

GUIDANCE 004

CHAIR 005

SOFA 041

TABLE 079

STORAGE 119

OTHER 139

GUIDANCE

カタログご利用の手引き

BLAVA
ブラヴァ
DESIGN : ATELIER D.O.

1

CHAIR ARMCHAIR EASY CHAIR HIGH-BACK EASY CHAIR OTTOMAN

2

CHAIR ARMCHAIR EASY CHAIR HIGH-BACK EASY CHAIR OTTOMAN

3

【標準仕様】 木部 :ウォールナット(オイルフィニッシュ NL)
ウォールナット(ウレタン塗装 NL)
ナラ(オイルフィニッシュ NL-WH)
ナラ(ウレタン塗装 NL-BK)
ベルト :布(BE・BK)
厚革(TG・BK・ER・AM・TC・VB)

【アップグレード】 木部 :ウォールナット(マツウレタン塗装 mSB・mGE)
ナラ(マツウレタン塗装 mTG・mBK・mWH)

【特記事項】 ・座(チェア、アームチェア)：張込みタイプ
・背・座クッション(イージーチェア、イージーチェア ハイバックタイプ、オットマン)：
カバリングタイプ/ウレタンフォーム
・イージーチェア ハイバックタイプで布ベルトをお選びいただいた場合は、
クッションの固定ベルトは厚革になります。

4

ITEM / SIZE

CHAIR
チェア
W440xD555xH600 SH450

5

ITEM NO.	WOOD	BELT
BLAVA 1293 ブラヴァ 1293	ウォールナット (オイルフィニッシュ)	布 BE BK
	ウォールナット (ウレタン塗装)	布 BE BK
BLAVA 1297 ブラヴァ 1297	ナラ (オイルフィニッシュ)	布 BE BK
	ナラ (ウレタン塗装)	布 BE BK
BLAVA 1294 ブラヴァ 1294	ウォールナット (オイルフィニッシュ)	厚革 TG BK ER AM TC VB
	ウォールナット (ウレタン塗装)	

6

	FABRIC	LEATHER
R		AL
I		L
T		LE
Z		LX
↑	※張地をご支給の場合	

7

1 二次元コードを読み取りいただくと、弊社ホームページ上で商品の画像、特長、仕様の詳細等をご確認いただけます。

2 商品のバリエーションを表記しています。

3 製品の仕様、特記事項、受賞歴が書かれています。

4 サイズ表示はmm(ミリメートル)単位です。

W(width)=幅 D(depth)=奥行 H(height)=高さ SH(seat height)=座高 AH(arm height)=肘高 Φ(diameter)=直径
※本製品製作の関係上カタログ表示より±10mm程度の誤差が生じる場合があります。

5 カラー見本はその製品の主な素材を表記しています。

木部の仕上げや塗装色、皮革や布ベルトなどをお選びいただける製品も多数ございます。

※素材や仕上げに関する詳細は木部P156-163、皮革P148-151、厚革P152-154、ベルトP155、スチールP164-165、ハンドステッチP166をご参照ください。

6 張地のクラス、R~Z(布)、およびAL~LX(皮革)を表記しています。

※布に関する詳細はP144-147を、皮革に関する詳細はP148-151をご参照ください。

※なお、生地によっては、その性質上使用できる製品が限定される場合がありますのでご注意ください。

7 (リッツウェルマーク)はお客様より張地をご支給頂いた場合の価格です。

要尺は張地の柄や幅・製品の数量によって異なります。

また、ご支給いただく張地によっては椅子張りに向きな場合があります。

必ず事前に当社スタッフとお打合せくださいませうお願いいたします。

※なお、皮革のご支給による製作はお断りさせていただいております。

BEATRIX 006

BLAVA 008

CAREZZA 012

CLAUDE 013

C-LINE 014

CONSTANTINO 015

GRACE 017

IBIZA FORTE 018

KLINT 020

LOS 022

LUPIN 023

MARCEL 024

MERCURY 025

MO BRIDGE 027

MT 030

RIVAGE 032

SCHOLAR 036

VERSE 037

VINCENT 039

BEATRIX

ベアトリクス
DESIGN : SHINSAKU MIYAMOTO



HIGH-BACK
EASY CHAIR



OTTOMAN

ITEM VARIATION



HIGH-BACK EASY CHAIR (LARGE)



HIGH-BACK EASY CHAIR (MEDIUM)



OTTOMAN

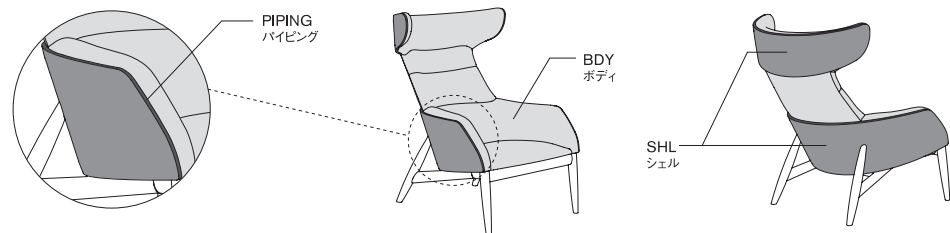
SPECIFICATION

[標準仕様]	木部	: ウォールナット (オイルフィニッシュ NL) ウォールナット (ウレタン塗装 NL) ナラ (オイルフィニッシュ NL・WH) ナラ (ウレタン塗装 NL・BK)	[特記事項]	張込みタイプ
	BDY (ボディ)	: 布張り・皮革張り	[アワード]	レッド・ドット・デザイン賞 2019 (ドイツ) 受賞
	SHL (シェル)	: 布張り・皮革張り・厚革張り		
	パイピング	: SHL (シェル)と同素材		
[アップグレード]	パイピング	: 布・皮革・厚革		
	木部	: ウォールナット (マットウレタン塗装 mSB・mGE) ナラ (マットウレタン塗装 mTG・mBK・mWH)		

FEATURES

PARTS

パーツ名称



BDY + SHL

ボディとシェル


ボディとシェルは別々の張地からお選びいただけます。異なるファブリック、レザーとファブリック、異なるレザー同士、とさまざまな組み合わせが可能です。シェルは、特別仕様の厚革 (TL、TLEクラス) からお選びいただけます。通常の革に比べ倍以上の厚さで仕上げられた植物タンニン鞣しの厚革は、優れた強度と経年変化によって革本来の美しさを増していくのが特徴です。

TL-class		TAUPE GRAY トープグレー (イタリア製)		BLACK ブラック (イタリア製)
		ECRU エクリュ (イタリア製)		AMBER アンバー (イタリア製)
		TERRACOTTA テラコッタ (イタリア製)		
TLE-class		VINTAGE BROWN ヴィンテージブラウン (イタリア製)		

PIPING

パイピング

パイピングは標準仕様ではシェルと同じ張地になりますが、アップグレードが可能です。



BDY: FABRIC (I-2040)
SHL: FABRIC (I-2040)
PIPING: LEATHER



BDY: LEATHER (LE-8011)
SHL: LEATHER (LE-8011)
PIPING: FABRIC

■ OIL FINISH COLOR : NL (ナチュラル)・WH (ホワイト)
■ URETHANE FINISH COLOR : NL (ナチュラル)・BK (ブラック)・mSB (マットソウボク)・mGE (マットゲン)・mTG (マットップグレー)・mBK (マットブラック)・mWH (マットホワイト)

BEATRIX

ベアトリクス
DESIGN : SHINSAKU MIYAMOTO

ITEM / SIZE

HIGH-BACK EASY CHAIR (LARGE)

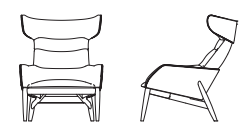
イージーチェア ハイバックタイプ (L)



W800xD940xH1050 SH400 AH550

HIGH-BACK EASY CHAIR (MEDIUM)

イージーチェア ハイバックタイプ (M)



W770xD870xH980 SH380 AH520

OTTOMAN

オットマン



W740xD480xH450 SH380

ITEM NO.

WOOD

BEATRIX 2401 ベアトリクス 2401	ウォールナット (オイルフィニッシュ)	ウォールナット (ウレタン塗装)
BEATRIX 2402 ベアトリクス 2402	ナラ (オイルフィニッシュ)	ナラ (ウレタン塗装)

BEATRIX 2403

ベアトリクス 2403

ウォールナット (オイルフィニッシュ)	ウォールナット (ウレタン塗装)
---------------------	------------------

BEATRIX 2404

ベアトリクス 2404

ナラ (オイルフィニッシュ)	ナラ (ウレタン塗装)
----------------	-------------

BEATRIX 2405

ベアトリクス 2405

ウォールナット (オイルフィニッシュ)	ウォールナット (ウレタン塗装)
---------------------	------------------

BEATRIX 2406

ベアトリクス 2406

ナラ (オイルフィニッシュ)	ナラ (ウレタン塗装)
----------------	-------------

ITEM

WOOD

TYPE

ITEM NO.

MATTE URETHANE FINISH

マットウレタン塗装

UPGRADE

ウォールナット (マットウレタン塗装)
ナラ (マットウレタン塗装)

HIGH-BACK EASY CHAIR

イージーチェア ハイバックタイプ

BEATRIX 2421

ベアトリクス 2421

OTTOMAN

オットマン

BEATRIX 2422

ベアトリクス 2422

PIPING

パイピング

UPGRADE

標準仕様 (シェルと同じ張地) から、布・皮革・厚革のいずれかにアップグレードが可能です。

HIGH-BACK EASY CHAIR

イージーチェア ハイバックタイプ

BEATRIX 2407

ベアトリクス 2407

OTTOMAN

オットマン

BEATRIX 2408

ベアトリクス 2408

BLAVA

ブラヴァ
DESIGN : ATELIER D.Q.

CHAIR
ARMCHAIR

EASY CHAIR

HIGH-BACK
EASY CHAIR

OTTOMAN

ITEM VARIATION



CHAIR



ARMCHAIR



EASY CHAIR



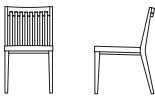
HIGH-BACK EASY CHAIR



OTTOMAN

SPECIFICATION

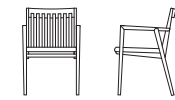
[標準仕様]	木部	: ウォールナット (オイルフィニッシュ NL) ウォールナット (ウレタン塗装 NL) ナラ (オイルフィニッシュ NL-WH) ナラ (ウレタン塗装 NL-BK)	[特記事項]	・座(チェア、アームチェア) : 張込みタイプ ・背・座クッション(イージーチェア、イージーチェア ハイバックタイプ、オットマン) : カバーリングタイプ / ウレタンフォーム ・イージーチェア ハイバックタイプで布ベルトをお選びいただいた場合は、 クッションの固定ベルトは厚革になります。
	ベルト	: 布 (BE-BK) 厚革 (TG-BK-ER-AM-TC-VB)		
[アップグレード]	木部	: ウォールナット (マットウレタン塗装 mSB・mGE) ナラ (マットウレタン塗装 mTG・mBK・mWH)		

ITEM / SIZE	ITEM NO.	WOOD	BELT
CHAIR チェア  W440xD555xH800 SH450	BLAVA 1293 ブラヴァ 1293	ウォールナット (オイルフィニッシュ) NL	布 BE BK
		ウォールナット (ウレタン塗装) NL	布 BE BK
	BLAVA 1297 ブラヴァ 1297	ナラ (オイルフィニッシュ) NL WH	布 BE BK
		ナラ (ウレタン塗装) NL BK	布 BE BK
BLAVA 1294 ブラヴァ 1294		ウォールナット (オイルフィニッシュ) NL	厚革 TG BK ER AM TC
		ウォールナット (ウレタン塗装) NL	厚革 TG BK ER AM TC
BLAVA 1298 ブラヴァ 1298		ナラ (オイルフィニッシュ) NL WH	厚革 TG BK ER AM TC
		ナラ (ウレタン塗装) NL BK	厚革 TG BK ER AM TC
BLAVA 1653 ブラヴァ 1653		ウォールナット (オイルフィニッシュ) NL	厚革 VB
		ウォールナット (ウレタン塗装) NL	厚革 VB
BLAVA 1655 ブラヴァ 1655		ナラ (オイルフィニッシュ) NL WH	厚革 VB
		ナラ (ウレタン塗装) NL BK	厚革 VB

BLAVA

ブラヴァ
DESIGN : ATELIER D.Q.

ITEM / SIZE

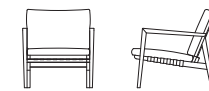
ARMCHAIR
アームチェア

W530xD570xH800 SH450 AH640

ITEM / SIZE	ITEM NO.	WOOD	BELT
BLAVA 723 ブラヴァ 723		ウォールナット (オイルフィニッシュ) NL	布 BE BK
		ウォールナット (ウレタン塗装) NL	布 BE BK
BLAVA 157 ブラヴァ 157		ナラ (オイルフィニッシュ) NL WH	布 BE BK
		ナラ (ウレタン塗装) NL BK	布 BE BK
BLAVA 724 ブラヴァ 724		ウォールナット (オイルフィニッシュ) NL	厚革 TG BK ER AM TC
		ウォールナット (ウレタン塗装) NL	厚革 TG BK ER AM TC
BLAVA 158 ブラヴァ 158		ナラ (オイルフィニッシュ) NL WH	厚革 TG BK ER AM TC
		ナラ (ウレタン塗装) NL BK	厚革 TG BK ER AM TC
BLAVA 1656 ブラヴァ 1656		ウォールナット (オイルフィニッシュ) NL	厚革 VB
		ウォールナット (ウレタン塗装) NL	厚革 VB
BLAVA 1658 ブラヴァ 1658		ナラ (オイルフィニッシュ) NL WH	厚革 VB
		ナラ (ウレタン塗装) NL BK	厚革 VB
BLAVA 725 ブラヴァ 725		ウォールナット (オイルフィニッシュ) NL	布 BE BK
		ウォールナット (ウレタン塗装) NL	布 BE BK
BLAVA 159 ブラヴァ 159		ナラ (オイルフィニッシュ) NL WH	布 BE BK
		ナラ (ウレタン塗装) NL BK	布 BE BK
BLAVA 726 ブラヴァ 726		ウォールナット (オイルフィニッシュ) NL	厚革 TG BK ER AM TC
		ウォールナット (ウレタン塗装) NL	厚革 TG BK ER AM TC
BLAVA 160 ブラヴァ 160		ナラ (オイルフィニッシュ) NL WH	厚革 TG BK ER AM TC
		ナラ (ウレタン塗装) NL BK	厚革 TG BK ER AM TC
BLAVA 1659 ブラヴァ 1659		ウォールナット (オイルフィニッシュ) NL	厚革 VB
		ウォールナット (ウレタン塗装) NL	厚革 VB
BLAVA 1661 ブラヴァ 1661		ナラ (オイルフィニッシュ) NL WH	厚革 VB
		ナラ (ウレタン塗装) NL BK	厚革 VB

EASY CHAIR

イージーチェア

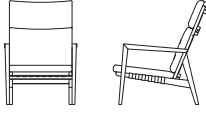



W660xD780xH680 SH400 AH550

■ OIL FINISH COLOR : NL(ナチュラル)・WH(ホワイト)
 ■ URETHANE FINISH COLOR : NL(ナチュラル)・BK(ブラック)・mSB(マットソウボク)・mGE(マットゲン)・mTG(マッドトープグレー)・mBK(マットブラック)・mWH(マットホワイト)
 ■ FABRIC BELT COLOR : BE(ベージュ)・BK(ブラック)
 ■ THICK LEATHER BELT COLOR : TG(トープグレー)・BK(ブラック)・ER(エクリュ)・AM(アンバー)・TC(テラコッタ)・VB(ヴィンテージブラウン)

BLAVA

ブラヴァ
DESIGN : ATELIER D.Q.

ITEM / SIZE	ITEM NO.	WOOD	BELT
HIGH-BACK EASY CHAIR イージーチェア ハイバックタイプ  W670xD885xH955 SH400 AH560	BLAVA 1205 ブラヴァ 1205	ウォールナット (オイルフィニッシュ) ■ NL	布 ■ BE ■ BK
		ウォールナット (ウレタン塗装) ■ NL	布 ■ BE ■ BK
	BLAVA 1209 ブラヴァ 1209	ナラ (オイルフィニッシュ) ■ NL ■ WH	布 ■ BE ■ BK
		ナラ (ウレタン塗装) ■ NL ■ BK	布 ■ BE ■ BK
	BLAVA 1206 ブラヴァ 1206	ウォールナット (オイルフィニッシュ) ■ NL	厚革 ■ TG ■ BK ■ ER ■ AM ■ TC
		ウォールナット (ウレタン塗装) ■ NL	厚革 ■ TG ■ BK ■ ER ■ AM ■ TC
	BLAVA 1210 ブラヴァ 1210	ナラ (オイルフィニッシュ) ■ NL ■ WH	厚革 ■ TG ■ BK ■ ER ■ AM ■ TC
		ナラ (ウレタン塗装) ■ NL ■ BK	厚革 ■ TG ■ BK ■ ER ■ AM ■ TC
	BLAVA 1662 ブラヴァ 1662	ウォールナット (オイルフィニッシュ) ■ NL	厚革 ■ VB
		ウォールナット (ウレタン塗装) ■ NL	厚革 ■ VB
BLAVA 1664 ブラヴァ 1664	ナラ (オイルフィニッシュ) ■ NL ■ WH	厚革 ■ VB	
	ナラ (ウレタン塗装) ■ NL ■ BK	厚革 ■ VB	
OTTOMAN オットマン  W650xD410xH400 SH400	BLAVA 1211 ブラヴァ 1211	ウォールナット (オイルフィニッシュ) ■ NL	布 ■ BE ■ BK
		ウォールナット (ウレタン塗装) ■ NL	布 ■ BE ■ BK
	BLAVA 1215 ブラヴァ 1215	ナラ (オイルフィニッシュ) ■ NL ■ WH	布 ■ BE ■ BK
		ナラ (ウレタン塗装) ■ NL ■ BK	布 ■ BE ■ BK
	BLAVA 1212 ブラヴァ 1212	ウォールナット (オイルフィニッシュ) ■ NL	厚革 ■ TG ■ BK ■ ER ■ AM ■ TC
		ウォールナット (ウレタン塗装) ■ NL	厚革 ■ TG ■ BK ■ ER ■ AM ■ TC
	BLAVA 1216 ブラヴァ 1216	ナラ (オイルフィニッシュ) ■ NL ■ WH	厚革 ■ TG ■ BK ■ ER ■ AM ■ TC
		ナラ (ウレタン塗装) ■ NL ■ BK	厚革 ■ TG ■ BK ■ ER ■ AM ■ TC
	BLAVA 1665 ブラヴァ 1665	ウォールナット (オイルフィニッシュ) ■ NL	厚革 ■ VB
		ウォールナット (ウレタン塗装) ■ NL	厚革 ■ VB
BLAVA 1667 ブラヴァ 1667	ナラ (オイルフィニッシュ) ■ NL ■ WH	厚革 ■ VB	
	ナラ (ウレタン塗装) ■ NL ■ BK	厚革 ■ VB	

BLAVA

ブラヴァ
DESIGN : ATELIER D.Q.

ITEM	WOOD	TYPE	ITEM NO.
MATTE URETHANE FINISH マットウレタン塗装 UPGRADE	ウォールナット (マットウレタン塗装) ■ mSB ■ mGE	CHAIR チェア	BLAVA 2423 ブラヴァ 2423
	ナラ (マットウレタン塗装) ■ mTG ■ mBK ■ mWH	ARMCHAIR アームチェア	BLAVA 2424 ブラヴァ 2424
		EASY CHAIR イージーチェア	BLAVA 2425 ブラヴァ 2425
		HIGH-BACK EASY CHAIR イージーチェア ハイバックタイプ	BLAVA 2426 ブラヴァ 2426
		OTTOMAN オットマン	BLAVA 2427 ブラヴァ 2427

CAREZZA

カレッツァ
DESIGN : RITZWELL



CHAIR
ARMCHAIR

ITEM VARIATION



CHAIR




ARMCHAIR

SPECIFICATION

[標準仕様] 木部 : ウォールナット (オイルフィニッシュ NL) [特記事項] 張込みタイプ
ウォールナット (ウレタン塗装 NL)

[アップグレード] 木部 : ウォールナット (マットウレタン塗装 mSB・mGE)

ITEM / SIZE	ITEM NO.	WOOD
CHAIR チェア  W460xD510xH810 SH440	CAREZZA 782 カレッツァ 782	ウォールナット (オイルフィニッシュ) ■ NL
		ウォールナット (ウレタン塗装) ■ NL

ITEM / SIZE	ITEM NO.	WOOD
ARMCHAIR アームチェア  W570xD510xH810 SH440 AH640	CAREZZA 446 カレッツァ 446	ウォールナット (オイルフィニッシュ) ■ NL
		ウォールナット (ウレタン塗装) ■ NL

ITEM	WOOD	TYPE	ITEM NO.
MATTE URETHANE FINISH マットウレタン塗装 UPGRADE	ウォールナット (マットウレタン塗装) ■ mSB ■ mGE	CHAIR チェア	CAREZZA 2691 カレッツァ 2691
		ARMCHAIR アームチェア	CAREZZA 2692 カレッツァ 2692

■ OIL FINISH COLOR : NL(ナチュラル)
■ URETHANE FINISH COLOR : NL(ナチュラル)・mSB(マットソウボク)・mGE(マットゲン)

CLAUDE

クロード
DESIGN : SHINSAKU MIYAMOTO



CHAIR
ARMCHAIR



EASY CHAIR

ITEM VARIATION



CHAIR



ARMCHAIR




EASY CHAIR

SPECIFICATION

[標準仕様] 木部 : ウォールナット (オイルフィニッシュ NL) [特記事項] 張込みタイプ
ウォールナット (ウレタン塗装 NL)
ナラ (オイルフィニッシュ NL・WH)
ナラ (ウレタン塗装 NL・BK)

[アップグレード] 木部 : ウォールナット (マットウレタン塗装 mSB・mGE)
ナラ (マットウレタン塗装 mTG・mBK・mWH)

ITEM / SIZE	ITEM NO.	WOOD
CHAIR チェア  W490xD570xH810 SH435	CLAUDE 1604 クロード 1604	ウォールナット (オイルフィニッシュ) ■ NL
		ウォールナット (ウレタン塗装) ■ NL
	CLAUDE 1605 クロード 1605	ナラ (オイルフィニッシュ) ■ NL ■ WH
		ナラ (ウレタン塗装) ■ NL ■ BK

ITEM / SIZE	ITEM NO.	WOOD
ARMCHAIR アームチェア  W550xD580xH810 SH435 AH640	CLAUDE 1607 クロード 1607	ウォールナット (オイルフィニッシュ) ■ NL
		ウォールナット (ウレタン塗装) ■ NL
	CLAUDE 1608 クロード 1608	ナラ (オイルフィニッシュ) ■ NL ■ WH
		ナラ (ウレタン塗装) ■ NL ■ BK

ITEM / SIZE	ITEM NO.	WOOD
EASY CHAIR イージーチェア  W735xD800xH780 SH390 AH580	CLAUDE 1601 クロード 1601	ウォールナット (オイルフィニッシュ) ■ NL
		ウォールナット (ウレタン塗装) ■ NL
	CLAUDE 1602 クロード 1602	ナラ (オイルフィニッシュ) ■ NL ■ WH
		ナラ (ウレタン塗装) ■ NL ■ BK

ITEM	WOOD	TYPE	ITEM NO.
MATTE URETHANE FINISH マットウレタン塗装 UPGRADE	ウォールナット (マットウレタン塗装) ■ mSB ■ mGE	CHAIR チェア	CLAUDE 2428 クロード 2428
		ARMCHAIR アームチェア	CLAUDE 2429 クロード 2429
	ナラ (マットウレタン塗装) ■ mTG ■ mBK ■ mWH	EASY CHAIR イージーチェア	CLAUDE 2430 クロード 2430

■ OIL FINISH COLOR : NL(ナチュラル)・WH(ホワイト)
■ URETHANE FINISH COLOR : NL(ナチュラル)・BK(ブラック)・mSB(マットソウボク)・mGE(マットゲン)・mTG(マツトブグレー)・mBK(マットブラック)・mWH(マットホワイト)

C-LINE

シーライン
DESIGN : ATELIER D.O.



ARMCHAIR



STOOL

ITEM VARIATION



ARMCHAIR



STOOL

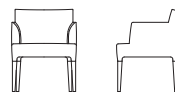
SPECIFICATION

[標準仕様]	木部 : ウォールナット (オイルフィニッシュ NL) ウォールナット (ウレタン塗装 NL) ビーチ (ウレタン塗装 NL・BK)	[特記事項]	張込みタイプ
[アップグレード]	木部 : ウォールナット (マットウレタン塗装 mSB・mGE) ビーチ (マットウレタン塗装 mTG・mBK・mWH)		

ITEM / SIZE

ARMCHAIR

アームチェア



W600xD580xH760 SH450 AH640

STOOL

スツール



W630xD415xH410 SH400

ITEM NO.

WOOD

C-LINE 1267
シーライン 1267

ウォールナット (オイルフィニッシュ) ■ NL

ウォールナット (ウレタン塗装) ■ NL

C-LINE 1268
シーライン 1268

ビーチ (ウレタン塗装) ■ NL ■ BK

C-LINE 1271
シーライン 1271

ウォールナット (オイルフィニッシュ) ■ NL

ウォールナット (ウレタン塗装) ■ NL

C-LINE 1272
シーライン 1272

ビーチ (ウレタン塗装) ■ NL ■ BK

ITEM

WOOD

TYPE

ITEM NO.

MATTE URETHANE FINISH

マットウレタン塗装

UPGRADE

ウォールナット (マットウレタン塗装) ■ mSB ■ mGE

ビーチ (マットウレタン塗装) ■ mTG ■ mBK ■ mWH

ARMCHAIR
アームチェア

C-LINE 2431
シーライン 2431

STOOL
スツール

C-LINE 2432
シーライン 2432

■ OIL FINISH COLOR : NL (ナチュラル)

■ URETHANE FINISH COLOR : NL (ナチュラル)・BK (ブラック)・mSB (マットソウボク)・mGE (マットゲン)・mTG (マッドトープグレー)・mBK (マットブラック)・mWH (マットホワイト)

CONSTANTINO

コンスタンティーノ
DESIGN : SHINSAKU MIYAMOTO



ARMCHAIR

ITEM VARIATION



ARMCHAIR



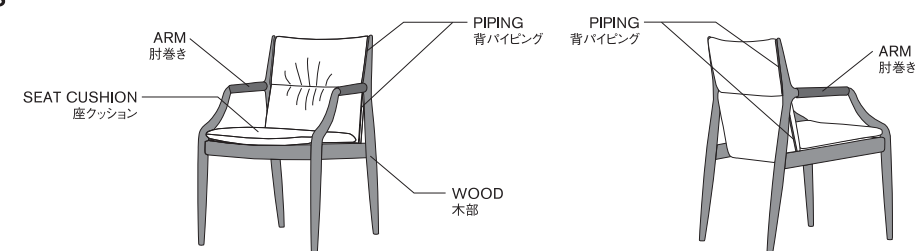
SPECIFICATION

[標準仕様]	木部 : ウォールナット (オイルフィニッシュ NL) ウォールナット (ウレタン塗装 NL) ナラ (オイルフィニッシュ NL・WH) ナラ (ウレタン塗装 NL・BK)	[特記事項]	・背 : 張込みタイプ ・座クッション : カバーリングタイプ / ウレタンフォーム
	背パイピング・肘巻き : 張地と同素材 ※肘巻きはパイピング仕上げとなります。		
[アップグレード]	木部 : ウォールナット (マットウレタン塗装 mSB・mGE) ナラ (マットウレタン塗装 mTG・mBK・mWH)		
	背パイピング・肘巻き : 布・皮革・厚革 ※肘巻きは布・皮革の場合はパイピング仕上げ、厚革の場合はハンドステッチ (手縫い) 仕上げとなります。		

FEATURES

PARTS

パーツ名称



PIPING & ARM

背パイピングと肘巻き

背パイピングと肘巻きは標準仕様ではクッションの張地と同素材になりますが、アップグレードが可能です。
肘巻きの仕様は標準仕様・アップグレード(布・皮革)とアップグレード(厚革)で異なります。



肘巻き
標準仕様・アップグレード仕様(布・皮革の場合)
パイピング仕上げ



肘巻き
アップグレード仕様(厚革の場合)
ハンドステッチ (手縫い) 仕上げ

■ OIL FINISH COLOR : NL (ナチュラル)・WH (ホワイト)

■ URETHANE FINISH COLOR : NL (ナチュラル)・BK (ブラック)・mSB (マットソウボク)・mGE (マットゲン)・mTG (マッドトープグレー)・mBK (マットブラック)・mWH (マットホワイト)

CONSTANTINO

コンスタンティーノ
DESIGN : SHINSAKU MIYAMOTO

ITEM / SIZE	ITEM NO.	WOOD
ARMCHAIR アームチェア  W560xD620xH840 SH450 AH640	CONSTANTINO 2661 コンスタンティーノ 2661	ウォールナット (オイルフィニッシュ)  NL
		ウォールナット (ウレタン塗装)  NL
	CONSTANTINO 2662 コンスタンティーノ 2662	ナラ (オイルフィニッシュ)  NL  WH
		ナラ (ウレタン塗装)  NL  BK

SPARE COVER

スベアカバー(アームチェア用)

OPTION

CONSTANTINO 2663

コンスタンティーノ 2663

GRACE

グレース
DESIGN : ATELIER D.Q.



LOUNGE CHAIR




ITEM VARIATION
 LOUNGE CHAIR






SPECIFICATION




[標準仕様] 木部 : ビーチ (ウレタン塗装 NL・BK)

[特記事項] 張込みタイプ

[アップグレード] 木部 : ビーチ (マットウレタン塗装 mTG・mBK・mWH)

ITEM / SIZE	ITEM NO.	WOOD
LOUNGE CHAIR ラウンジチェア  W700xD680xH770 SH400 AH630	GRACE 678 グレース 678	ビーチ (ウレタン塗装)  NL  BK

ITEM	WOOD	TYPE	ITEM NO.
MATTE URETHANE FINISH マットウレタン塗装 UPGRADE	ウォールナット (マットウレタン塗装)  mSB  mGE	ALL 全品番	CONSTANTINO 2664 コンスタンティーノ 2664
	ナラ (マットウレタン塗装)  mTG  mBK  mWH		
PIPING パイピング UPGRADE	標準仕様(張地と同じ素材)から、 布・皮革・厚革のいずれかに アップグレードが可能です。	FABRIC / LEATHER 布・皮革	CONSTANTINO 2665 コンスタンティーノ 2665
		THICK LEATHER 厚革	CONSTANTINO 2666 コンスタンティーノ 2666

ITEM	WOOD	ITEM NO.
MATTE URETHANE FINISH マットウレタン塗装 UPGRADE	ビーチ (マットウレタン塗装)  mTG  mBK  mWH	GRACE 2433 グレース 2433

■ URETHANE FINISH COLOR : NL(ナチュラル)・BK(ブラック)・mTG(マットアップグレー)・mBK(マットブラック)・mWH(マットホワイト)

IBIZA FORTE

イビサフォルテ
DESIGN : JUN KAMAHARA



ARMCHAIR

ITEM VARIATION



ARMCHAIR

SPECIFICATION

[標準仕様]	<p>木部 : ウォールナット (オイルフィニッシュ NL) ウォールナット (ウレタン塗装 NL) ナラ (オイルフィニッシュ NL・WH) ナラ (ウレタン塗装 NL・BK)</p> <p>背 : 厚革 (TG・BK・ER・AM・TC・VB)</p>	[特記事項]	<p>・座(布張り) : カバーリングタイプ ・座(皮革張り) : 張込みタイプ</p>
--------	---------------------------------------------------------------------------------------------------------------------------------------------	--------	--------------------------------------------------

[アップグレード] 木部 : ウォールナット (マットウレタン塗装 mSB・mGE)
ナラ (マットウレタン塗装 mTG・mBK・mWH)

ITEM / SIZE	ITEM NO.	WOOD	BACK
ARMCHAIR アームチェア W530xD520xH770 SH450 AH630	JK 814 JK 814	ウォールナット (オイルフィニッシュ) NL	厚革 TG BK ER AM TC
		ウォールナット (ウレタン塗装) NL	厚革 TG BK ER AM TC
	JK 887 JK 887	ナラ (オイルフィニッシュ) NL WH	厚革 TG BK ER AM TC
		ナラ (ウレタン塗装) NL BK	厚革 TG BK ER AM TC
	JK 1676 JK 1676	ウォールナット (オイルフィニッシュ) NL	厚革 VB
		ウォールナット (ウレタン塗装) NL	厚革 VB
JK 1678 JK 1678	ナラ (オイルフィニッシュ) NL WH	厚革 VB	
	ナラ (ウレタン塗装) NL BK	厚革 VB	

SPARE COVER

スベアカバー (アームチェア用)

OPTION

JK 888
JK 888

ITEM	WOOD	ITEM NO.
MATTE URETHANE FINISH マットウレタン塗装 UPGRADE	ウォールナット (マットウレタン塗装) mSB mGE	JK 2434 JK 2434
	ナラ (マットウレタン塗装) mTG mBK mWH	

■ OIL FINISH COLOR : NL (ナチュラル)・WH (ホワイト)
■ URETHANE FINISH COLOR : NL (ナチュラル)・BK (ブラック)・mSB (マットソウボク)・mGE (マットゲン)・mTG (マッドトープグレー)・mBK (マッドブラック)・mWH (マッドホワイト)
■ THICK LEATHER COLOR : TG (トープグレー)・BK (ブラック)・ER (エクリュ)・AM (アンバー)・TC (テラコッタ)・VB (ヴァインテージブラウン)

IBIZA FORTE

イビサフォルテ
DESIGN : JUN KAMAHARA



EASY CHAIR

ITEM VARIATION



EASY CHAIR


SPECIFICATION

[標準仕様]	<p>フレーム : ステンレススチールヘアライン (HL・BS・BZ・AB・AG・CR)</p> <p>背・座・肘 : 厚革 (TG・BK・ER・AM・TC・VB) ※肘厚革巻 ハンドステッチ (手縫い) 仕上げ ※ステッチカラーはお選びいただけません</p> <p>背クッション : 粒状ポリエステル パイピング (背クッションと同張地)</p>	[特記事項]	<p>背クッション : カバーリングタイプ</p> <p>[アワード] アーキプロダクツ・デザイン賞 2019 (イタリア) 受賞</p>
--------	--------------------------------------------------------------------------------------------------------------------------------------------------------------------------------------------	--------	-----------------------------------------------------------------------

[アップグレード] 背クッション : パイピング (座面と同じ厚革)
座面 : ハンドステッチ (手縫い) 仕上げ
※ステッチのカラーを6色からお選びいただけます。
※肘厚革巻きのステッチのカラーも同色となります。

ITEM / SIZE	ITEM NO.	FRAME	BACK / SEAT / ARM
EASY CHAIR イージーチェア W640xD860xH770 SH350 AH550	JK 893 JK 893	ステンレススチールヘアライン HL BS BZ AB AG CR	厚革 TG BK ER AM TC
		JK 894 JK 894	ステンレススチールヘアライン HL BS BZ AB AG CR

ITEM	STITCH COLOR	ITEM NO.
HAND STITCH & PIPING ハンドステッチ・パイピング UPGRADE 肘フレームの厚革と、座面の厚革には「ハンドステッチ」が施されています。 ステッチのカラーは、全6色からお選びいただけます。 背クッションのパイピングは座面と同じ厚革に変更となります。	ステッチカラー	JK 2591 JK 2591
	ROSE (ローズ)	
	BRASS (ブラス)	
	BRONZE (ブロンズ)	
	SILVER GRAY (シルバーグレー)	
	DARK GREEN (ダークグリーン)	
PEACOCK GREEN (ピーコックグリーン)		



■ STAINLESS STEEL COLOR : HL (シャイニーヘアライン)・BS (シャイニーブラス)・BZ (シャイニーブロンズ)・AB (アンティークブラス)・AG (アンティークグレー)・CR (クラシックローズ)
■ THICK LEATHER COLOR : TG (トープグレー)・BK (ブラック)・ER (エクリュ)・AM (アンバー)・TC (テラコッタ)・VB (ヴァインテージブラウン)

KLINT

クリント
DESIGN : RITZWELL



CHAIR
ARMCHAIR

ITEM VARIATION



CHAIR



ARMCHAIR

SPECIFICATION

[標準仕様] 木部 : ウォールナット (オイルフィニッシュ NL)
ウォールナット (ウレタン塗装 NL)
ナラ (オイルフィニッシュ NL-WH)
ナラ (ウレタン塗装 NL-BK)
ベルト : 布 (BE-BK)
厚革 (TG-BK-ER-AM-TC-VB)

[特記事項] 座 : カバーリングタイプ

[アップグレード] 木部 : ウォールナット (マットウレタン塗装 mSB・mGE)
ナラ (マットウレタン塗装 mTG・mBK・mWH)

ITEM / SIZE	ITEM NO.	WOOD	BELT
CHAIR チェア	KLINT 1259 クリント 1259	ウォールナット (オイルフィニッシュ) NL	布 BE BK
		ウォールナット (ウレタン塗装) NL	布 BE BK
W490xD550xH790 SH440	KLINT 1261 クリント 1261	ナラ (オイルフィニッシュ) NL WH	布 BE BK
		ナラ (ウレタン塗装) NL BK	布 BE BK
KLINT 1260 クリント 1260	ウォールナット (オイルフィニッシュ) NL	厚革 TG BK ER AM TC	
		ウォールナット (ウレタン塗装) NL	厚革 TG BK ER AM TC
KLINT 1262 クリント 1262	ナラ (オイルフィニッシュ) NL WH	厚革 TG BK ER AM TC	
		ナラ (ウレタン塗装) NL BK	厚革 TG BK ER AM TC
KLINT 1679 クリント 1679	ウォールナット (オイルフィニッシュ) NL	厚革 VB	
		ウォールナット (ウレタン塗装) NL	厚革 VB
KLINT 1680 クリント 1680	ナラ (オイルフィニッシュ) NL WH	厚革 VB	
		ナラ (ウレタン塗装) NL BK	厚革 VB

SPARE COVER

スベアカバー (チェア用)

OPTION

KLINT 1201
クリント 1201

- OIL FINISH COLOR : NL (ナチュラル)・WH (ホワイト)
- URETHANE FINISH COLOR : NL (ナチュラル)・BK (ブラック)・mSB (マットソウボク)・mGE (マットゲン)・mTG (マッドトープグレー)・mBK (マットブラック)・mWH (マットホワイト)
- FABRIC BELT COLOR : BE (ベージュ)・BK (ブラック)
- THICK LEATHER BELT COLOR : TG (トープグレー)・BK (ブラック)・ER (エクリュ)・AM (アンバー)・TC (テラコッタ)・VB (ヴィンテージブラウン)

KLINT

クリント
DESIGN : RITZWELL

ITEM / SIZE	ITEM NO.	WOOD	BELT
ARMCHAIR アームチェア	KLINT 1263 クリント 1263	ウォールナット (オイルフィニッシュ) NL	布 BE BK
		ウォールナット (ウレタン塗装) NL	布 BE BK
W530xD550xH790 SH440 AH630	KLINT 1265 クリント 1265	ナラ (オイルフィニッシュ) NL WH	布 BE BK
		ナラ (ウレタン塗装) NL BK	布 BE BK
KLINT 1264 クリント 1264	ウォールナット (オイルフィニッシュ) NL	厚革 TG BK ER AM TC	
		ウォールナット (ウレタン塗装) NL	厚革 TG BK ER AM TC
KLINT 1266 クリント 1266	ナラ (オイルフィニッシュ) NL WH	厚革 TG BK ER AM TC	
		ナラ (ウレタン塗装) NL BK	厚革 TG BK ER AM TC
KLINT 1681 クリント 1681	ウォールナット (オイルフィニッシュ) NL	厚革 VB	
		ウォールナット (ウレタン塗装) NL	厚革 VB
KLINT 1682 クリント 1682	ナラ (オイルフィニッシュ) NL WH	厚革 VB	
		ナラ (ウレタン塗装) NL BK	厚革 VB

SPARE COVER

スベアカバー (アームチェア用)

OPTION

KLINT 1202
クリント 1202

ITEM	WOOD	TYPE	ITEM NO.
MATTE URETHANE FINISH マットウレタン塗装	ウォールナット (マットウレタン塗装) mSB mGE	CHAIR チェア	KLINT 2435 クリント 2435
	ナラ (マットウレタン塗装) mTG mBK mWH		
UPGRADE		ARMCHAIR アームチェア	KLINT 2436 クリント 2436

LOS

ロス
DESIGN : RITZWELL



LOUNGE CHAIR

ITEM VARIATION



LOUNGE CHAIR

SPECIFICATION

[標準仕様] 木部 : ホワイトアッシュ (ウレタン塗装 NL・BK) [特記事項] ・張込みタイプ
 肘 : 皮革巻 (LE-8010・LE-8011・LE-8014) ・皮革張りの場合は背の中心にステッチが入ります。

[アップグレード] 木部 : ホワイトアッシュ (マットウレタン塗装 mTG・mBK・mWH)

ITEM / SIZE	ITEM NO.	WOOD	ARM
-------------	----------	------	-----

LOUNGE CHAIR
ラウンジチェア

LOS 434
ロス 434

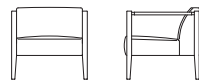
ホワイトアッシュ
(ウレタン塗装)

NL BK

皮革 LE-8010

LE-8011

LE-8014



W700×D710×H660 SH400 AH620

ITEM	WOOD	ITEM NO.
------	------	----------

MATTE URETHANE FINISH
マットウレタン塗装

ホワイトアッシュ
(マットウレタン塗装)

mTG mBK mWH

LOS 2438
ロス 2438

UPGRADE

■ URETHANE FINISH COLOR : NL (ナチュラル)・BK (ブラック)・mTG (マットグレー)・mBK (マットブラック)・mWH (マットホワイト)

LUPIN

ルパン
DESIGN : ATELIER D.Q.



LOUNGE SOFA

ITEM VARIATION



LOUNGE SOFA

SPECIFICATION

[標準仕様] 木部 : ウォールナット (オイルフィニッシュ NL) [特記事項] ・背・座クッション : カバーリングタイプ
 ウォールナット (ウレタン塗装 NL) ・ソファ本体 : 張込みタイプ
 ナラ (オイルフィニッシュ NL・WH)
 ナラ (ウレタン塗装 NL・BK)

肘・背裏 : 厚革 (TG・BK・ER・AM・TC・VB)

背クッション : 粒状ポリエステル

座クッション : ウレタンフォーム

[アップグレード] 木部 : ウォールナット (マットウレタン塗装 mSB・mGE)
 ナラ (マットウレタン塗装 mTG・mBK・mWH)

ITEM / SIZE	ITEM NO.	WOOD	ARM / BACK
-------------	----------	------	------------

LOUNGE SOFA
ラウンジソファ

LUPIN 1642
ルパン 1642

ウォールナット
(オイルフィニッシュ)

NL

厚革 TG BK ER AM TC

ウォールナット
(ウレタン塗装)

NL

厚革 TG BK ER AM TC

LUPIN 1643
ルパン 1643

ナラ
(オイルフィニッシュ)

NL WH

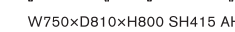
厚革 TG BK ER AM TC

ナラ
(ウレタン塗装)

NL BK

厚革 TG BK ER AM TC

W750×D810×H800 SH415 AH650



LUPIN 1695
ルパン 1695

ウォールナット
(オイルフィニッシュ)

NL

厚革 VB

ウォールナット
(ウレタン塗装)

NL

厚革 VB

LUPIN 1696
ルパン 1696

ナラ
(オイルフィニッシュ)

NL WH

厚革 VB

ナラ
(ウレタン塗装)

NL BK

厚革 VB

ITEM	WOOD	ITEM NO.
------	------	----------

MATTE URETHANE FINISH
マットウレタン塗装

ウォールナット
(マットウレタン塗装)

mSB mGE

LUPIN 2439
ルパン 2439

UPGRADE

ナラ
(マットウレタン塗装)

mTG mBK mWH

■ OIL FINISH COLOR : NL (ナチュラル)・WH (ホワイト)

■ URETHANE FINISH COLOR : NL (ナチュラル)・BK (ブラック)・mSB (マットソウボク)・mGE (マットゲン)・mTG (マットグレー)・mBK (マットブラック)・mWH (マットホワイト)

■ THICK LEATHER COLOR : TG (トープグレー)・BK (ブラック)・ER (エクリュ)・AM (アンバー)・TC (テラコッタ)・VB (ヴィンテージブラウン)

MARCEL

マルセル
DESIGN : SHINSAKU MIYAMOTO



CHAIR


ITEM VARIATION



CHAIR

SPECIFICATION

<p>[標準仕様] 木部 : ウォールナット (オイルフィニッシュ NL、背裏 : ウレタン塗装 DWN) ウォールナット (ウレタン塗装 NL、背裏 : ウレタン塗装 DWN) ナラ (オイルフィニッシュ NL・WH、背裏 : 同色) ナラ (ウレタン塗装 NL・BK、背裏 : 同色)</p> <p>[アップグレード] 木部 : ウォールナット (マットウレタン塗装 mSB・mGE、背裏 : 同色) ナラ (マットウレタン塗装 mTG・mBK・mWH、背裏 : 同色)</p>	<p>[特記事項] ・背 : 張込みタイプ ・座 (布張り) : カバーリングタイプ ・座 (皮革張り) : 張込みタイプ ・ウォールナット (NL) 仕様の背裏はウレタン塗装 DWN になります。 フレーム部よりもやや濃い目に着色されております。</p>
-------------------------------------------------------------------------------------------------------------------------------------------------------------------------------------------------------------------------------------------------------------------	--------------------------------------------------------------------------------------------------------------------------------------------------

ITEM / SIZE	ITEM NO.	WOOD
CHAIR チェア  W535xD540xH785 SH445	MARCEL 1610 マルセル 1610	ウォールナット (オイルフィニッシュ) ■ NL (背裏) ウォールナット (ウレタン塗装) ■ DWN
		ウォールナット (ウレタン塗装) ■ NL (背裏) ウォールナット (ウレタン塗装) ■ DWN
	MARCEL 1611 マルセル 1611	ナラ (オイルフィニッシュ) ■ NL ■ WH
		ナラ (ウレタン塗装) ■ NL ■ BK

SPARE COVER

スベアカバー (チェア用)

OPTION

MARCEL 1613
マルセル 1613

ITEM	WOOD	ITEM NO.
MATTE URETHANE FINISH マットウレタン塗装 UPGRADE	ウォールナット (マットウレタン塗装) ■ mSB ■ mGE	MARCEL 2440 マルセル 2440
	ナラ (マットウレタン塗装) ■ mTG ■ mBK ■ mWH	

■ OIL FINISH COLOR : NL (ナチュラル)・WH (ホワイト)
■ URETHANE FINISH COLOR : NL (ナチュラル)・BK (ブラック)・DWN (ダークウォールナット)・mSB (マットソウボク)・mGE (マットゲン)・mTG (マットップグレー)・mBK (マットブラック)・mWH (マットホワイト)

MERCURY

マーキュリー
DESIGN : SHINSAKU MIYAMOTO

archiproducts
AWARDS
2023 WINNER



LOUNGE CHAIR

ITEM VARIATION



LOUNGE CHAIR

LOUNGE ARMCHAIR

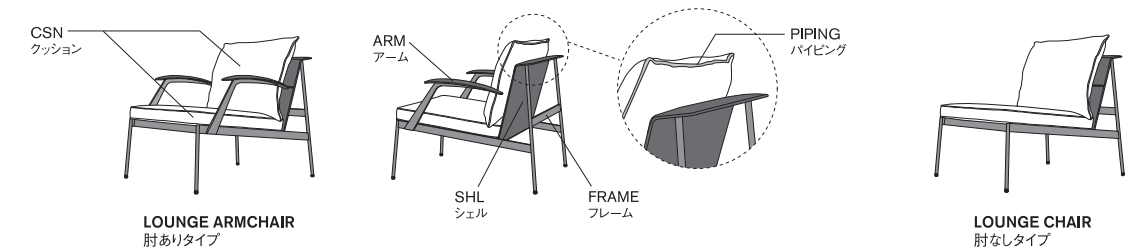
SPECIFICATION

<p>[標準仕様] フレーム : スティール (BK) ARM (アーム)・SHL (シェル) : 布張り・皮革張り・厚革張り CSN (背・座クッション) : 布張り・皮革張り パイピング (アーム・シェル) : アーム・シェルと同素材 パイピング (背クッション) : クッションと同素材 中材 : 粒状ポリエステル (背クッション) ウレタンフォーム (座クッション)</p> <p>[アップグレード] フレーム : ステンレススティールヘアライン (HL・BS・BZ・AB・AG・CR) パイピング : 布・皮革・厚革 ※変更箇所は以下よりお選びいただけます。 ①背クッションのみ / ②アーム・シェル・背クッションの3箇所全て</p>	<p>[特記事項] 背・座クッション : カバーリングタイプ</p> <p>[アワード] アーキプロダクト・デザイン賞 2023 (イタリア) 受賞</p>
------------------------------------------------------------------------------------------------------------------------------------------------------------------------------------------------------------------------------------------------------------------------------------------------------------------------------------------------------------------------	--------------------------------------------------------------------------------

FEATURES

PARTS

パーツ名称

LOUNGE ARMCHAIR
肘ありタイプLOUNGE CHAIR
肘なしタイプ

ARM + SHL

アームとシェル

アームとシェルは、特別仕様の厚革 (TL、TLEクラス) からもお選びいただけます。
通常の革に比べ倍以上の厚さで仕上げられた植物タンニン鞣しの厚革は、優れた強度と経年変化によって革本来の美しさを増していくのが特徴です。

TL-class

■ TAUPE GRAY
トープグレー
(イタリア製)

■ BLACK
ブラック
(イタリア製)

■ ECRU
エクリュ
(イタリア製)

■ AMBER
アンバー
(イタリア製)

■ TERRACOTTA
テラコッタ
(イタリア製)

TLE-class

■ VINTAGE BROWN
ヴィンテージブラウン
(イタリア製)

■ STEEL COLOR : BK (ブラック)
■ STAINLESS STEEL COLOR : HL (シャイニーヘアライン)・BS (シャイニープラス)・BZ (シャイニーブロンズ)・AB (アンティークプラス)・AG (アンティークグレー)・CR (クラシックローズ)

MERCURY

マーキュリー
DESIGN : SHINSAKU MIYAMOTO

ITEM / SIZE	ITEM NO.	FRAME
-------------	----------	-------

LOUNGE CHAIR

ラウンジチェア 肘なしタイプ

MERCURY 2601
マーキュリー 2601

スチール ■ BK



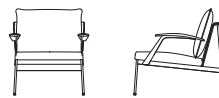
W660xD850xH800 SH420

LOUNGE ARMCHAIR

ラウンジチェア 肘ありタイプ

MERCURY 2602
マーキュリー 2602

スチール ■ BK



W740xD850xH800 SH420 AH575

ITEM	FRAME	TYPE	ITEM NO.
------	-------	------	----------

STAINLESS STEEL FRAME

ステンレススチールフレーム

UPGRADE

ステンレススチール ■ HL ■ BS ■ BZ
ヘアライン ■ AB ■ AG ■ CR

LOUNGE CHAIR

ラウンジチェア 肘なしタイプ

MERCURY 2603

マーキュリー 2603

LOUNGE ARMCHAIR

ラウンジチェア 肘ありタイプ

MERCURY 2604

マーキュリー 2604

フレームの仕様は標準仕様のスチール(ブラック)から、ステンレススチールヘアライン(全6色)にアップグレードが可能です。

PIPING

パイピング

UPGRADE

布・皮革・厚革のいずれかにアップグレードが可能です。
※選択できる張地は1種類になります。

FOR BACK CUSHION

背クッションのみ

MERCURY 2605

マーキュリー 2605

FOR ALL

アーム・シェル・背クッションの全て
※アーム・シェルが厚革張りの場合は選択不可。

MERCURY 2659

マーキュリー 2659

MO BRIDGE

MOブリッジ
DESIGN : SHINSAKU MIYAMOTO



STOOL



COUNTER STOOL



BENCH



STOOL



COUNTER STOOL



BENCH



SQUARE BENCH

SPECIFICATION

[標準仕様] 木部 : ウォールナット (オイルフィニッシュ NL)
ウォールナット (ウレタン塗装 NL)
ナラ (オイルフィニッシュ NL-WH)
ナラ (ウレタン塗装 NL-BK)
ベルト : 厚革 (TG・BK・ER・AM・TC・VB)

[特記事項] ・ベンチ(S) : 2人掛
・ベンチ(M) : 2~3人掛
・スクエアベンチ : 2~3人掛

[アップグレード] 木部 : ウォールナット (マットウレタン塗装 mSB・mGE)
ナラ (マットウレタン塗装 mTG・mBK・mWH)

ITEM / SIZE	ITEM NO.	WOOD	BELT
-------------	----------	------	------

STOOL (S)

スツール (S)



W520xD435xH450 SH450

MO BRIDGE 2281

MOブリッジ 2281

ウォールナット (オイルフィニッシュ) ■ NL

厚革 ■ TG ■ BK ■ ER ■ AM ■ TC

ウォールナット (ウレタン塗装) ■ NL

厚革 ■ TG ■ BK ■ ER ■ AM ■ TC

MO BRIDGE 2282

MOブリッジ 2282

ナラ (オイルフィニッシュ) ■ NL ■ WH

厚革 ■ TG ■ BK ■ ER ■ AM ■ TC

ナラ (ウレタン塗装) ■ NL ■ BK

厚革 ■ TG ■ BK ■ ER ■ AM ■ TC

MO BRIDGE 2283

MOブリッジ 2283

ウォールナット (オイルフィニッシュ) ■ NL

厚革 ■ VB

ウォールナット (ウレタン塗装) ■ NL

厚革 ■ VB

MO BRIDGE 2284

MOブリッジ 2284

ナラ (オイルフィニッシュ) ■ NL ■ WH

厚革 ■ VB

ナラ (ウレタン塗装) ■ NL ■ BK

厚革 ■ VB

STOOL (M)

スツール (M)



W670xD435xH450 SH450

MO BRIDGE 2285

MOブリッジ 2285

ウォールナット (オイルフィニッシュ) ■ NL

厚革 ■ TG ■ BK ■ ER ■ AM ■ TC

ウォールナット (ウレタン塗装) ■ NL

厚革 ■ TG ■ BK ■ ER ■ AM ■ TC

MO BRIDGE 2286

MOブリッジ 2286

ナラ (オイルフィニッシュ) ■ NL ■ WH

厚革 ■ TG ■ BK ■ ER ■ AM ■ TC

ナラ (ウレタン塗装) ■ NL ■ BK

厚革 ■ TG ■ BK ■ ER ■ AM ■ TC

MO BRIDGE 2287

MOブリッジ 2287

ウォールナット (オイルフィニッシュ) ■ NL

厚革 ■ VB

ウォールナット (ウレタン塗装) ■ NL

厚革 ■ VB

MO BRIDGE 2288

MOブリッジ 2288

ナラ (オイルフィニッシュ) ■ NL ■ WH

厚革 ■ VB




ナラ (ウレタン塗装) ■ NL ■ BK

厚革 ■ VB

■ OIL FINISH COLOR : NL (ナチュラル)・WH (ホワイト)
■ URETHANE FINISH COLOR : NL (ナチュラル)・BK (ブラック)・mSB (マットソウボク)・mGE (マットゲン)・mTG (マットーブグレー)・mBK (マッドブラック)・mWH (マッドホワイト)
■ THICK LEATHER BELT COLOR : TG (トープグレー)・BK (ブラック)・ER (エクリュ)・AM (アンバー)・TC (テラコッタ)・VB (ヴィンテージブラウン)


MO BRIDGE

MOブリッジ
DESIGN : SHINSAKU MIYAMOTO

ITEM / SIZE	ITEM NO.	WOOD	BELT
COUNTER STOOL カウンタースツール	MO BRIDGE 2611 MOブリッジ 2611	ウォールナット (オイルフィニッシュ) ■ NL	厚革 ■ TG ■ BK ■ ER ■ AM ■ TC
		ウォールナット (ウレタン塗装) ■ NL	厚革 ■ TG ■ BK ■ ER ■ AM ■ TC
 W495xD410xH660 SH660	MO BRIDGE 2612 MOブリッジ 2612	ナラ (オイルフィニッシュ) ■ NL ■ WH	厚革 ■ TG ■ BK ■ ER ■ AM ■ TC
		ナラ (ウレタン塗装) ■ NL ■ BK	厚革 ■ TG ■ BK ■ ER ■ AM ■ TC
	MO BRIDGE 2613 MOブリッジ 2613	ウォールナット (オイルフィニッシュ) ■ NL	厚革 ■ VB
		ウォールナット (ウレタン塗装) ■ NL	厚革 ■ VB
	MO BRIDGE 2614 MOブリッジ 2614	ナラ (オイルフィニッシュ) ■ NL ■ WH	厚革 ■ VB
		ナラ (ウレタン塗装) ■ NL ■ BK	厚革 ■ VB
BENCH(S) ベンチ(S)	MO BRIDGE 2289 MOブリッジ 2289	ウォールナット (オイルフィニッシュ) ■ NL	厚革 ■ TG ■ BK ■ ER ■ AM ■ TC
		ウォールナット (ウレタン塗装) ■ NL	厚革 ■ TG ■ BK ■ ER ■ AM ■ TC
 W1280xD470xH430 SH430	MO BRIDGE 2290 MOブリッジ 2290	ナラ (オイルフィニッシュ) ■ NL ■ WH	厚革 ■ TG ■ BK ■ ER ■ AM ■ TC
		ナラ (ウレタン塗装) ■ NL ■ BK	厚革 ■ TG ■ BK ■ ER ■ AM ■ TC
	MO BRIDGE 2291 MOブリッジ 2291	ウォールナット (オイルフィニッシュ) ■ NL	厚革 ■ VB
		ウォールナット (ウレタン塗装) ■ NL	厚革 ■ VB
	MO BRIDGE 2292 MOブリッジ 2292	ナラ (オイルフィニッシュ) ■ NL ■ WH	厚革 ■ VB
		ナラ (ウレタン塗装) ■ NL ■ BK	厚革 ■ VB
BENCH(M) ベンチ(M)	MO BRIDGE 2293 MOブリッジ 2293	ウォールナット (オイルフィニッシュ) ■ NL	厚革 ■ TG ■ BK ■ ER ■ AM ■ TC
		ウォールナット (ウレタン塗装) ■ NL	厚革 ■ TG ■ BK ■ ER ■ AM ■ TC
 W1510xD470xH430 SH430	MO BRIDGE 2294 MOブリッジ 2294	ナラ (オイルフィニッシュ) ■ NL ■ WH	厚革 ■ TG ■ BK ■ ER ■ AM ■ TC
		ナラ (ウレタン塗装) ■ NL ■ BK	厚革 ■ TG ■ BK ■ ER ■ AM ■ TC
	MO BRIDGE 2295 MOブリッジ 2295	ウォールナット (オイルフィニッシュ) ■ NL	厚革 ■ VB
		ウォールナット (ウレタン塗装) ■ NL	厚革 ■ VB
	MO BRIDGE 2296 MOブリッジ 2296	ナラ (オイルフィニッシュ) ■ NL ■ WH	厚革 ■ VB
		ナラ (ウレタン塗装) ■ NL ■ BK	厚革 ■ VB

MO BRIDGE

MOブリッジ
DESIGN : SHINSAKU MIYAMOTO

ITEM / SIZE	ITEM NO.	WOOD	BELT
SQUARE BENCH スクエアベンチ	MO BRIDGE 2303 MOブリッジ 2303	ウォールナット (オイルフィニッシュ) ■ NL	厚革 ■ TG ■ BK ■ ER ■ AM ■ TC
		ウォールナット (ウレタン塗装) ■ NL	厚革 ■ TG ■ BK ■ ER ■ AM ■ TC
 W900xD900xH390 SH390	MO BRIDGE 2304 MOブリッジ 2304	ナラ (オイルフィニッシュ) ■ NL ■ WH	厚革 ■ TG ■ BK ■ ER ■ AM ■ TC
		ナラ (ウレタン塗装) ■ NL ■ BK	厚革 ■ TG ■ BK ■ ER ■ AM ■ TC
	MO BRIDGE 2305 MOブリッジ 2305	ウォールナット (オイルフィニッシュ) ■ NL	厚革 ■ VB
		ウォールナット (ウレタン塗装) ■ NL	厚革 ■ VB
	MO BRIDGE 2306 MOブリッジ 2306	ナラ (オイルフィニッシュ) ■ NL ■ WH	厚革 ■ VB
		ナラ (ウレタン塗装) ■ NL ■ BK	厚革 ■ VB
ITEM	WOOD	TYPE	ITEM NO.
MATTE URETHANE FINISH マットウレタン塗装 UPGRADE	ウォールナット (マットウレタン塗装) ■ mSB ■ mGE	STOOL スツール	MO BRIDGE 2441 MOブリッジ 2441
	ナラ (マットウレタン塗装) ■ mTG ■ mBK ■ mWH	COUNTER STOOL カウンタースツール	MO BRIDGE 2615 MOブリッジ 2615
		BENCH ベンチ	MO BRIDGE 2442 MOブリッジ 2442
		SQUARE BENCH スクエアベンチ	MO BRIDGE 2443 MOブリッジ 2443



ITEM VARIATION



BENCH

SPECIFICATION

[標準仕様]	木部 : ウォールナット (オイルフィニッシュ NL) ウォールナット (ウレタン塗装 NL) ナラ (オイルフィニッシュ NL-WH) ナラ (ウレタン塗装 NL-BK)	[特記事項]	・ベンチ(M) : 2~3人掛 ・ベンチ(L) : 3人掛
	ベルト : 厚革 (TG・BK・ER・AM・TC・VB) 脚部 : スティール (BK)	[アワード]	アーキプロダクツ・デザイン賞 2020 (イタリア) 受賞 iF デザイン賞 2022 (ドイツ) 受賞
[アップグレード]	木部 : ウォールナット (マットウレタン塗装 mSB・mGE) ナラ (マットウレタン塗装 mTG・mBK・mWH) 脚部 : ステンレススチールヘアライン (HL・BS・BZ・AB・AG・CR)		

ITEM / SIZE	ITEM NO.	WOOD	LEG	BELT
BENCH (M) ベンチ (M)	MT 2351 MT 2351	ウォールナット (オイルフィニッシュ) NL	スティール BK	厚革 TG BK ER AM TC
		ウォールナット (ウレタン塗装) NL	スティール BK	厚革 TG BK ER AM TC
	MT 2352 MT 2352	ナラ (オイルフィニッシュ) NL WH	スティール BK	厚革 TG BK ER AM TC
		ナラ (ウレタン塗装) NL BK	スティール BK	厚革 TG BK ER AM TC
	MT 2353 MT 2353	ウォールナット (オイルフィニッシュ) NL	スティール BK	厚革 VB
		ウォールナット (ウレタン塗装) NL	スティール BK	厚革 VB
MT 2354 MT 2354	ナラ (オイルフィニッシュ) NL WH	スティール BK	厚革 VB	
	ナラ (ウレタン塗装) NL BK	スティール BK	厚革 VB	
BENCH (L) ベンチ (L)	MT 2359 MT 2359	ウォールナット (オイルフィニッシュ) NL	スティール BK	厚革 TG BK ER AM TC
		ウォールナット (ウレタン塗装) NL	スティール BK	厚革 TG BK ER AM TC
	MT 2360 MT 2360	ナラ (オイルフィニッシュ) NL WH	スティール BK	厚革 TG BK ER AM TC
		ナラ (ウレタン塗装) NL BK	スティール BK	厚革 TG BK ER AM TC
	MT 2361 MT 2361	ウォールナット (オイルフィニッシュ) NL	スティール BK	厚革 VB
		ウォールナット (ウレタン塗装) NL	スティール BK	厚革 VB
MT 2362 MT 2362	ナラ (オイルフィニッシュ) NL WH	スティール BK	厚革 VB	
	ナラ (ウレタン塗装) NL BK	スティール BK	厚革 VB	

- OIL FINISH COLOR : NL (ナチュラル)・WH (ホワイト)
- URETHANE FINISH COLOR : NL (ナチュラル)・BK (ブラック)・mSB (マットソウボク)・mGE (マットゲン)・mTG (マッ トー プレー)・mBK (マッ トブラック)・mWH (マッ トホワイト)
- THICK LEATHER COLOR : TG (トープレー)・BK (ブラック)・ER (エクリュ)・AM (アンバー)・TC (テラコッタ)・VB (ヴァンテージブラウン)
- STEEL COLOR : BK (ブラック) ■ STAINLESS STEEL COLOR : HL (シャイニーヘアライン)・BS (シャイニーブラズ)・BZ (シャイニーブロンズ)・AB (アンティークブラズ)・AG (アンティークグレー)・CR (クラシックローズ)

ITEM	WOOD / LEG	TYPE	ITEM NO.
MATTE URETHANE FINISH マットウレタン塗装 UPGRADE	ウォールナット (マットウレタン塗装) mSB mGE	ALL 全品番	MT 2444 MT 2444
	ナラ (マットウレタン塗装) mTG mBK mWH		

ITEM	WOOD / LEG	TYPE	ITEM NO.
STAINLESS STEEL LEG 脚部ステンレススチール UPGRADE	ステンレススチールヘアライン HL BS BZ AB AG CR	BENCH (M) ベンチ (M)	MT 2417 MT 2417

脚部の仕様は
標準仕様のスティール(ブラック)から、
ステンレススチールヘアライン(全6色)に
アップグレードが可能です。

RIVAGE

リヴァージュ
DESIGN : ATELIER D.O.



ARMCHAIR



EASY CHAIR



STOOL

ITEM VARIATION



ARMCHAIR



EASY CHAIR






STOOL

SPECIFICATION

[標準仕様] 木部 : ウォールナット (オイルフィニッシュ NL) [特記事項] 張込みタイプ
ウォールナット (ウレタン塗装 NL)
ナラ (オイルフィニッシュ NL・WH)
ナラ (ウレタン塗装 NL・BK)

[アップグレード] アームチェア / イージーチェア / スツール
木部 : ウォールナット (マットウレタン塗装 mSB・mGE)
ナラ (マットウレタン塗装 mTG・mBK・mWH)
アームチェア / イージーチェア
背面 : ハンドステッチ (手縫い) 仕上げ
※ファブリックの場合はお選びいただけません。
※糸のカラーを6色からお選びいただけます。

ITEM / SIZE	ITEM NO.	WOOD
ARMCHAIR アームチェア  W560×D575×H840 SH425 AH640	RI 1221 RI 1221	ウォールナット (オイルフィニッシュ) ■ NL
		ウォールナット (ウレタン塗装) ■ NL
	RI 1223 RI 1223	ナラ (オイルフィニッシュ) ■ NL ■ WH
ナラ (ウレタン塗装) ■ NL ■ BK		
EASY CHAIR イージーチェア  W700×D765×H790 SH360 AH590	RI 1224 RI 1224	ウォールナット (オイルフィニッシュ) ■ NL
		ウォールナット (ウレタン塗装) ■ NL
	RI 1226 RI 1226	ナラ (オイルフィニッシュ) ■ NL ■ WH
ナラ (ウレタン塗装) ■ NL ■ BK		
STOOL スツール  W670×D420×H380 SH370	RI 1526 RI 1526	ウォールナット (オイルフィニッシュ) ■ NL
		ウォールナット (ウレタン塗装) ■ NL
	RI 1528 RI 1528	ナラ (オイルフィニッシュ) ■ NL ■ WH
ナラ (ウレタン塗装) ■ NL ■ BK		

■ OIL FINISH COLOR : NL(ナチュラル)・WH(ホワイト)

■ URETHANE FINISH COLOR : NL(ナチュラル)・BK(ブラック)・mSB(マットソウボク)・mGE(マットゲン)・mTG(マッドトープグレー)・mBK(マットブラック)・mWH(マットホワイト)

RIVAGE

リヴァージュ
DESIGN : ATELIER D.O.

ITEM	WOOD / STITCH COLOR	TYPE	ITEM NO.
MATTE URETHANE FINISH マットウレタン塗装 UPGRADE	ウォールナット (マットウレタン塗装) ■ mSB ■ mGE	ARMCHAIR アームチェア	RI 2445 RI 2445
	ナラ (マットウレタン塗装) ■ mTG ■ mBK ■ mWH	EASY CHAIR イージーチェア	RI 2446 RI 2446
		STOOL スツール	RI 2447 RI 2447

HAND STITCH

ハンドステッチ

UPGRADE

背面の仕上げに「ハンドステッチ」が施されています。
ステッチのカラーは、全6色からお選びいただけます。
※ファブリックの場合はお選びいただけません。
※スツールには手縫い仕様はございません。

ステッチカラー

- ROSE(ローズ)
- BRASS(ブラス)
- BRONZE(ブロンズ)
- SILVER GRAY(シルバークレイ)
- DARK GREEN(ダークグリーン)
- PEACOCK GREEN(ピーコックグリーン)

ARMCHAIR
アームチェア
RI 2592

EASY CHAIR
イージーチェア
RI 2593



RIVAGE

リヴァージュ
DESIGN : ATELIER D.O.



ARMCHAIR



LOUNGE CHAIR

ITEM VARIATION



ARMCHAIR



LOUNGE CHAIR

SPECIFICATION

[標準仕様] 木部 : ウォールナット (オイルフィニッシュ NL) [特記事項] 張込みタイプ
ウォールナット (ウレタン塗装 NL)
ナラ (オイルフィニッシュ NL・WH)
ナラ (ウレタン塗装 NL・BK)
脚部 : スティール (BK)

[アップグレード] 木部 : ウォールナット (マットウレタン塗装 mSB・mGE)
ナラ (マットウレタン塗装 mTG・mBK・mWH)
脚部 : ステンレススティールヘアライン (HL・BS・BZ・AB・AG・CR)
背面 : ハンドステッチ (手縫い) 仕上げ
※ファブリックの場合はお選びいただけません。
※ステッチのカラーを6色からお選びいただけます。

ITEM / SIZE	ITEM NO.	WOOD	LEG
ARMCHAIR アームチェア  W590×D630×H840 SH450 AH650	RI 2311 RI 2311	ウォールナット (オイルフィニッシュ) ■ NL	スティール ■ BK
		ウォールナット (ウレタン塗装) ■ NL	スティール ■ BK
	RI 2313 RI 2313	ナラ (オイルフィニッシュ) ■ NL ■ WH	スティール ■ BK
		ナラ (ウレタン塗装) ■ NL ■ BK	スティール ■ BK
LOUNGE CHAIR ラウンジチェア  W645×D710×H810 SH400 AH625	RI 2317 RI 2317	ウォールナット (オイルフィニッシュ) ■ NL	スティール ■ BK
		ウォールナット (ウレタン塗装) ■ NL	スティール ■ BK
	RI 2319 RI 2319	ナラ (オイルフィニッシュ) ■ NL ■ WH	スティール ■ BK
		ナラ (ウレタン塗装) ■ NL ■ BK	スティール ■ BK

■ OIL FINISH COLOR : NL (ナチュラル)・WH (ホワイト)
■ URETHANE FINISH COLOR : NL (ナチュラル)・BK (ブラック)・mSB (マットソウボク)・mGE (マットゲン)・mTG (マッドトープグレー)・mBK (マットブラック)・mWH (マットホワイト)
■ STEEL COLOR : BK (ブラック)
■ STAINLESS STEEL COLOR : HL (シャイニーヘアライン)・BS (シャイニーブラス)・BZ (シャイニーブロンズ)・AB (アンティークブラス)・AG (アンティークグレー)・CR (クラシックローズ)

RIVAGE

リヴァージュ
DESIGN : ATELIER D.O.

ITEM	WOOD / LEG / STITCH COLOR	TYPE	ITEM NO.
MATTE URETHANE FINISH マットウレタン塗装 UPGRADE	ウォールナット (マットウレタン塗装) ■ mSB ■ mGE	ARMCHAIR アームチェア	RI 2647 RI 2647
	ナラ (マットウレタン塗装) ■ mTG ■ mBK ■ mWH	LOUNGE CHAIR ラウンジチェア	RI 2448 RI 2448

STAINLESS STEEL LEG

脚部ステンレススティール

UPGRADE

ステンレススティールヘアライン ■ HL ■ BS ■ BZ
■ AB ■ AG ■ CR

ARMCHAIR
アームチェア
RI 2648
RI 2648

LOUNGE CHAIR
ラウンジチェア
RI 2324
RI 2324

脚部の仕様は
標準仕様のスティール(ブラック)から、
ステンレススティールヘアライン(全6色)に
アップグレードが可能です。

HAND STITCH

ハンドステッチ

UPGRADE

ステッチカラー ■ ROSE (ローズ)
■ BRASS (ブラス)
■ BRONZE (ブロンズ)
■ SILVER GRAY (シルバークレイ)
■ DARK GREEN (ダークグリーン)
■ PEACOCK GREEN (ピーコックグリーン)

ARMCHAIR
アームチェア
RI 2649
RI 2649

LOUNGE CHAIR
ラウンジチェア
RI 2594
RI 2594

背面の仕上げに「ハンドステッチ」が施されています。
ステッチのカラーは、全6色からお選びいただけます。
※ファブリックの場合はお選びいただけません。



SCHOLAR

スコラー
DESIGN : JUN KAMAHARA



CHAIR

ITEM VARIATION



CHAIR

SPECIFICATION

[標準仕様] 木部 : ウォールナット (オイルフィニッシュ NL)

[特記事項] 張込みタイプ

ITEM / SIZE	ITEM NO.	WOOD
CHAIR チェア	SCHOLAR 812 スコラー 812	ウォールナット (オイルフィニッシュ) ■ NL



W450xD520xH800 SH440

■ OIL FINISH COLOR : NL (ナチュラル)

VERSE

ヴァース
DESIGN : SHINSAKU MIYAMOTO



LOUNGE CHAIR

ITEM VARIATION



LOUNGE CHAIR

SPECIFICATION

[標準仕様] 木部 : ウォールナット (オイルフィニッシュ NL)
ウォールナット (ウレタン塗装 NL)
ナラ (オイルフィニッシュ NL・WH)
ナラ (ウレタン塗装 NL・BK)

SHL (シェル) : 布張り・皮革張り・厚革張り

CSN (座・腰クッション) : 布張り・皮革張り

パイピング (腰クッション) : クッションと同素材

中材 : 粒状ポリエステル (腰クッション)
ウレタンフォーム (座クッション)

[特記事項] 背シェル・座・腰クッション : カバーリングタイプ

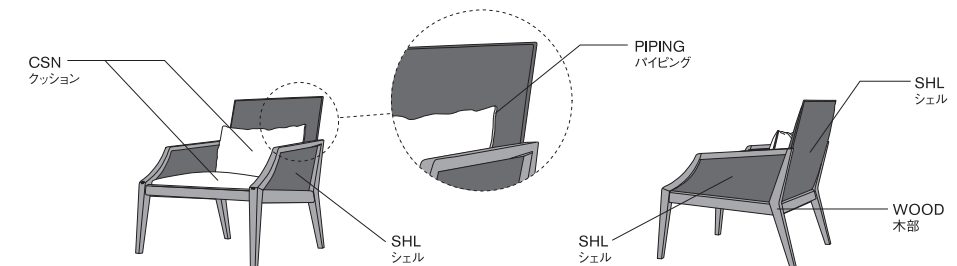
[アップグレード] 木部 : ウォールナット (マットウレタン塗装 mSB・mGE)
ナラ (マットウレタン塗装 mTG・mBK・mWH)

パイピング (腰クッション) : 布・皮革・厚革

FEATURES

PARTS

パーツ名称



CSN + SHL

クッションとシェル

クッションとシェルは別々の張地からお選びいただけます。
異なるファブリック、レザーとファブリック、異なるレザー同士、と
さまざまな組み合わせが可能です。
シェルは、特別仕様の厚革 (TL、TLEクラス) から
お選びいただけます。
通常の革に比べ倍以上の厚さで仕上げられた
植物タンニン鞣しの厚革は、優れた強度と経年変化によって
革本来の美しさを増していくのが特徴です。

TL-class

■ **TAUPE GRAY**
トープグレー
(イタリア製)

■ **BLACK**
ブラック
(イタリア製)

■ **ECRU**
エクリュ
(イタリア製)

■ **AMBER**
アンバー
(イタリア製)

■ **TERRACOTTA**
テラコッタ
(イタリア製)

TLE-class

■ **VINTAGE BROWN**
ヴィンテージブラウン
(イタリア製)

■ OIL FINISH COLOR : NL (ナチュラル)・WH (ホワイト)

■ URETHANE FINISH COLOR : NL (ナチュラル)・BK (ブラック)・mSB (マットソウボク)・mGE (マットゲン)・mTG (マットトープグレー)・mBK (マットブラック)・mWH (マットホワイト)

VERSE

ヴァース
DESIGN : SHINSAKU MIYAMOTO

ITEM / SIZE	ITEM NO.	WOOD
-------------	----------	------

LOUNGE CHAIR

ラウンジチェア



W730xD770xH820 SH420 AH575

VERSE 2606 ヴァース 2606	ウォールナット (オイルフィニッシュ) ■ NL	ウォールナット (ウレタン塗装) ■ NL
VERSE 2607 ヴァース 2607	ナラ (オイルフィニッシュ) ■ NL ■ WH	ナラ (ウレタン塗装) ■ NL ■ BK

ITEM	WOOD	ITEM NO.
------	------	----------

MATTE URETHANE FINISH

マットウレタン塗装

UPGRADE

ウォールナット
(マットウレタン塗装) ■ mSB ■ mGE

VERSE 2608
ヴァース 2608

ナラ
(マットウレタン塗装) ■ mTG ■ mBK ■ mWH

PIPING

パイピング

UPGRADE

腰クッションのパイピングは、標準仕様(シェルと同じ張地)から、
布・皮革・厚革のいずれかにアップグレードが可能です。

VERSE 2609
ヴァース 2609

VINCENT

ヴィンセント
DESIGN : RITZWELL



STOOL

ITEM VARIATION



STOOL

SPECIFICATION

[標準仕様] 木部 : ウォールナット (オイルフィニッシュ NL)
ウォールナット (ウレタン塗装 NL)
ナラ (オイルフィニッシュ NL-WH)
ナラ (ウレタン塗装 NL-BK)
ベルト : 布 (BE-BK)
厚革 (TG-BK-ER-AM-TC-VB)

[アップグレード] 木部 : ウォールナット (マットウレタン塗装 mSB-mGE)
ナラ (マットウレタン塗装 mTG-mBK-mWH)

ITEM / SIZE	ITEM NO.	WOOD	BELT
-------------	----------	------	------

STOOL

スツール



W660xD400xH410 SH390

VINCENT 1227 ヴィンセント 1227	ウォールナット (オイルフィニッシュ) ■ NL	布 ■ BE ■ BK
	ウォールナット (ウレタン塗装) ■ NL	布 ■ BE ■ BK
VINCENT 1231 ヴィンセント 1231	ナラ (オイルフィニッシュ) ■ NL ■ WH	布 ■ BE ■ BK
	ナラ (ウレタン塗装) ■ NL ■ BK	布 ■ BE ■ BK
VINCENT 1228 ヴィンセント 1228	ウォールナット (オイルフィニッシュ) ■ NL	厚革 ■ TG ■ BK ■ ER ■ AM ■ TC
	ウォールナット (ウレタン塗装) ■ NL	厚革 ■ TG ■ BK ■ ER ■ AM ■ TC
VINCENT 1232 ヴィンセント 1232	ナラ (オイルフィニッシュ) ■ NL ■ WH	厚革 ■ TG ■ BK ■ ER ■ AM ■ TC
	ナラ (ウレタン塗装) ■ NL ■ BK	厚革 ■ TG ■ BK ■ ER ■ AM ■ TC
VINCENT 1683 ヴィンセント 1683	ウォールナット (オイルフィニッシュ) ■ NL	厚革 ■ VB
	ウォールナット (ウレタン塗装) ■ NL	厚革 ■ VB
VINCENT 1685 ヴィンセント 1685	ナラ (オイルフィニッシュ) ■ NL ■ WH	厚革 ■ VB
	ナラ (ウレタン塗装) ■ NL ■ BK	厚革 ■ VB

ITEM	WOOD	ITEM NO.
------	------	----------

MATTE URETHANE FINISH

マットウレタン塗装

UPGRADE

ウォールナット
(マットウレタン塗装) ■ mSB ■ mGE

VINCENT 2449
ヴィンセント 2449

ナラ
(マットウレタン塗装) ■ mTG ■ mBK ■ mWH

- OIL FINISH COLOR : NL (ナチュラル)・WH (ホワイト)
- URETHANE FINISH COLOR : NL (ナチュラル)・BK (ブラック)・mSB (マットソウボク)・mGE (マットゲン)・mTG (マットーブグレー)・mBK (マットブラック)・mWH (マットホワイト)
- FABRIC BELT COLOR : BE (ベージュ)・BK (ブラック)
- THICK LEATHER BELT COLOR : TG (トープグレー)・BK (ブラック)・ER (エクリュ)・AM (アンバー)・TC (テラコッタ)・VB (ヴィンテージブラウン)

ARLES 042

ARMSTRONG 047

AVENUE 048

COZY BOIS 049

DIANA 052

LEEWISE EXCLUSIVE 054

LIGHT FIELD 064

PLAZA 076

ARLES

アルル
DESIGN : ATELIER D.Q.



SOFA

ITEM VARIATION



SOFA 3-SEATER



SOFA 1-SEATER



CHAISE LONGUE



ARM COVER

SPECIFICATION

[標準仕様]	木部	: ウォールナット (オイルフィニッシュ NL) ウォールナット (ウレタン塗装 NL) ビーチ (ウレタン塗装 NL・BK)	[特記事項]	・背・座クッション: カバーリングタイプ ・ソファ本体: 張込みタイプ
	脚部	: ロク口脚 (真鍮キャップ) 角脚		
	背クッション	: 粒状ポリエステル		
	座クッション	: ウレタンフォーム+粒状ポリエステル		
	ソファ脚高	: H100mm		

[アップグレード]	木部	: ウォールナット (マットウレタン塗装 mSB・mGE) ビーチ (マットウレタン塗装 mTG・mBK・mWH)
-----------	----	--------------------------------------------------------------

FEATURES

LEGS VARIATION

脚部はロク口脚と角脚からお選びいただけます。

脚部



ロク口脚



角脚

ITEM / SIZE	ITEM NO.	LEGS	WOOD
SOFA 1-SEATER ソファ 1人掛  W860xD950xH845 SH380 AH555	ARLES 952 アルル 952	ロク口脚	ウォールナット (オイルフィニッシュ) ■ NL
			ウォールナット (ウレタン塗装) ■ NL
ARLES 483 アルル 483	角脚	角脚	ウォールナット (オイルフィニッシュ) ■ NL
			ウォールナット (ウレタン塗装) ■ NL
			ビーチ (ウレタン塗装) ■ NL ■ BK

ARLES

アルル
DESIGN : ATELIER D.Q.

ITEM / SIZE

SOFA 3-SEATER

ソファ 3人掛(クッション2分割)




W1820xD950xH845 SH380 AH555

ITEM NO.	LEGS	WOOD
ARLES 953 アルル 953	ロク口脚	ウォールナット (オイルフィニッシュ) ■ NL
		ウォールナット (ウレタン塗装) ■ NL
		ビーチ (ウレタン塗装) ■ NL ■ BK
ARLES 484 アルル 484	角脚	ウォールナット (オイルフィニッシュ) ■ NL
		ウォールナット (ウレタン塗装) ■ NL
		ビーチ (ウレタン塗装) ■ NL ■ BK
ARLES 151 アルル 151	ロク口脚	ウォールナット (オイルフィニッシュ) ■ NL
		ウォールナット (ウレタン塗装) ■ NL
		ビーチ (ウレタン塗装) ■ NL ■ BK
ARLES 153 アルル 153	角脚	ウォールナット (オイルフィニッシュ) ■ NL
		ウォールナット (ウレタン塗装) ■ NL
		ビーチ (ウレタン塗装) ■ NL ■ BK
ARLES 152 アルル 152	ロク口脚	ウォールナット (オイルフィニッシュ) ■ NL
		ウォールナット (ウレタン塗装) ■ NL
		ビーチ (ウレタン塗装) ■ NL ■ BK
ARLES 154 アルル 154	角脚	ウォールナット (オイルフィニッシュ) ■ NL
		ウォールナット (ウレタン塗装) ■ NL
		ビーチ (ウレタン塗装) ■ NL ■ BK
ARLES 954 アルル 954	ロク口脚	ウォールナット (オイルフィニッシュ) ■ NL
		ウォールナット (ウレタン塗装) ■ NL
		ビーチ (ウレタン塗装) ■ NL ■ BK
ARLES 485 アルル 485	角脚	ウォールナット (オイルフィニッシュ) ■ NL
		ウォールナット (ウレタン塗装) ■ NL
		ビーチ (ウレタン塗装) ■ NL ■ BK

SOFA 3-SEATER(L)

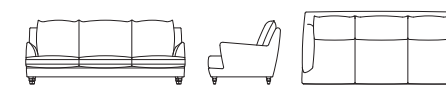
ソファ 3人掛(L)(クッション2分割)



W2100xD950xH845 SH380 AH555

SOFA 3-SEATER(L)

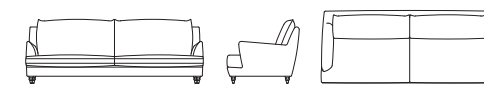
ソファ 3人掛(L)(クッション3分割)



W2100xD950xH845 SH380 AH555

SOFA 3-SEATER(LL)

ソファ 3人掛(LL)(クッション2分割)






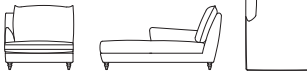
W2340xD950xH845 SH380 AH555

■ OIL FINISH COLOR : NL(ナチュラル)

■ URETHANE FINISH COLOR : NL(ナチュラル)・BK(ブラック)・mSB(マットソウボク)・mGE(マットゲン)・mTG(マッドトープグレー)・mBK(マットブラック)・mWH(マットホワイト)

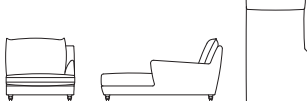
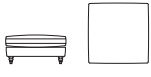

ARLES

アルル
DESIGN : ATELIER D.O.

ITEM / SIZE	ITEM NO.	LEGS	WOOD
SOFA 3-SEATER (LL) ソファ 3人掛 (LL) (クッション3分割)  W2340×D950×H845 SH380 AH555	ARLES 493 アルル 493	ロクロ脚	ウォールナット (オイルフィニッシュ) ■ NL
			ウォールナット (ウレタン塗装) ■ NL ビーチ (ウレタン塗装) ■ NL ■ BK
	ARLES 497 アルル 497	角脚	ウォールナット (オイルフィニッシュ) ■ NL
			ウォールナット (ウレタン塗装) ■ NL ビーチ (ウレタン塗装) ■ NL ■ BK
SINGLE ARM SOFA (RIGHT) 右片肘ソファ  W1560×D950×H845 SH380 AH555	ARLES 1701 アルル 1701	ロクロ脚	ウォールナット (オイルフィニッシュ) ■ NL
			ウォールナット (ウレタン塗装) ■ NL ビーチ (ウレタン塗装) ■ NL ■ BK
	ARLES 1702 アルル 1702	角脚	ウォールナット (オイルフィニッシュ) ■ NL
			ウォールナット (ウレタン塗装) ■ NL ビーチ (ウレタン塗装) ■ NL ■ BK
SINGLE ARM SOFA (LEFT) 左片肘ソファ  W1560×D950×H845 SH380 AH555	ARLES 1703 アルル 1703	ロクロ脚	ウォールナット (オイルフィニッシュ) ■ NL
			ウォールナット (ウレタン塗装) ■ NL ビーチ (ウレタン塗装) ■ NL ■ BK
	ARLES 1704 アルル 1704	角脚	ウォールナット (オイルフィニッシュ) ■ NL
			ウォールナット (ウレタン塗装) ■ NL ビーチ (ウレタン塗装) ■ NL ■ BK
CHAISE LONGUE (RIGHT) 右肘シェーズロング  W900×D1600×H845 SH380 AH555	ARLES 1705 アルル 1705	ロクロ脚	ウォールナット (オイルフィニッシュ) ■ NL
			ウォールナット (ウレタン塗装) ■ NL ビーチ (ウレタン塗装) ■ NL ■ BK
	ARLES 1706 アルル 1706	角脚	ウォールナット (オイルフィニッシュ) ■ NL
			ウォールナット (ウレタン塗装) ■ NL ビーチ (ウレタン塗装) ■ NL ■ BK

ARLES

アルル
DESIGN : ATELIER D.O.

ITEM / SIZE	ITEM NO.	LEGS	WOOD
CHAISE LONGUE (LEFT) 左肘シェーズロング  W900×D1600×H845 SH380 AH555	ARLES 1707 アルル 1707	ロクロ脚	ウォールナット (オイルフィニッシュ) ■ NL
			ウォールナット (ウレタン塗装) ■ NL ビーチ (ウレタン塗装) ■ NL ■ BK
	ARLES 1708 アルル 1708	角脚	ウォールナット (オイルフィニッシュ) ■ NL
			ウォールナット (ウレタン塗装) ■ NL ビーチ (ウレタン塗装) ■ NL ■ BK
OTTOMAN オットマン  W780×D780×H380	ARLES 959 アルル 959	ロクロ脚	ウォールナット (オイルフィニッシュ) ■ NL
			ウォールナット (ウレタン塗装) ■ NL ビーチ (ウレタン塗装) ■ NL ■ BK
	ARLES 490 アルル 490	角脚	ウォールナット (オイルフィニッシュ) ■ NL
			ウォールナット (ウレタン塗装) ■ NL ビーチ (ウレタン塗装) ■ NL ■ BK
OTTOMAN (L) オットマン (L)  W900×D780×H380	ARLES 960 アルル 960	ロクロ脚	ウォールナット (オイルフィニッシュ) ■ NL
			ウォールナット (ウレタン塗装) ■ NL ビーチ (ウレタン塗装) ■ NL ■ BK
	ARLES 491 アルル 491	角脚	ウォールナット (オイルフィニッシュ) ■ NL
			ウォールナット (ウレタン塗装) ■ NL ビーチ (ウレタン塗装) ■ NL ■ BK
ARM COVER (RIGHT) アームカバー (ソファ右肘用)	ARLES 1544 アルル 1544		
ARM COVER (LEFT) アームカバー (ソファ左肘用)	ARLES 1545 アルル 1545		
ARM COVER (CHAISE LONGUE RIGHT) アームカバー (シェーズロング右肘用)	ARLES 1546 アルル 1546		
ARM COVER (CHAISE LONGUE LEFT) アームカバー (シェーズロング左肘用)	ARLES 1547 アルル 1547		

ARLES

アルル
DESIGN : ATELIER D.O.

ITEM	WOOD	ITEM NO.
------	------	----------

MATTE URETHANE FINISH
マットウレタン塗装

UPGRADE

ウォールナット
(マットウレタン塗装) ■ mSB ■ mGE

ビーチ
(マットウレタン塗装) ■ mTG ■ mBK ■ mWH

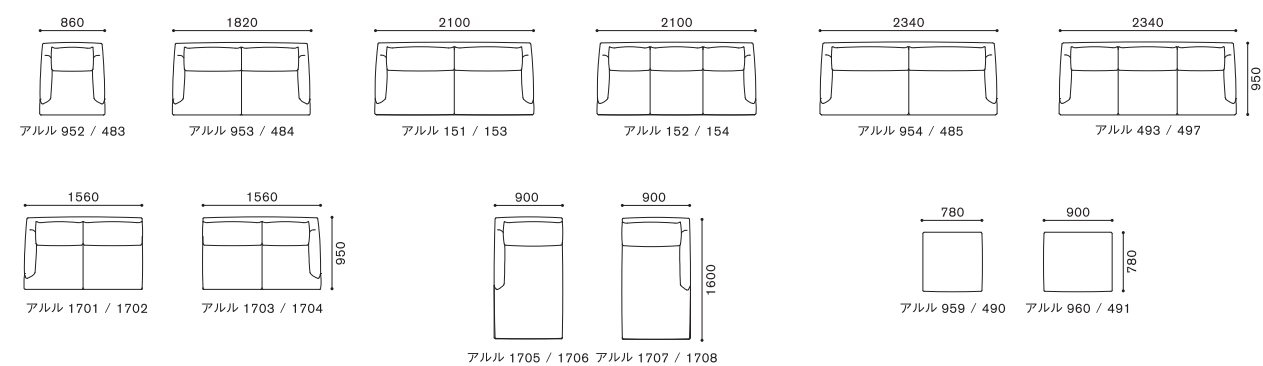
ARLES 2450
アルル 2450

FEATURES

ARLES ITEM

アルル 商品アイテム

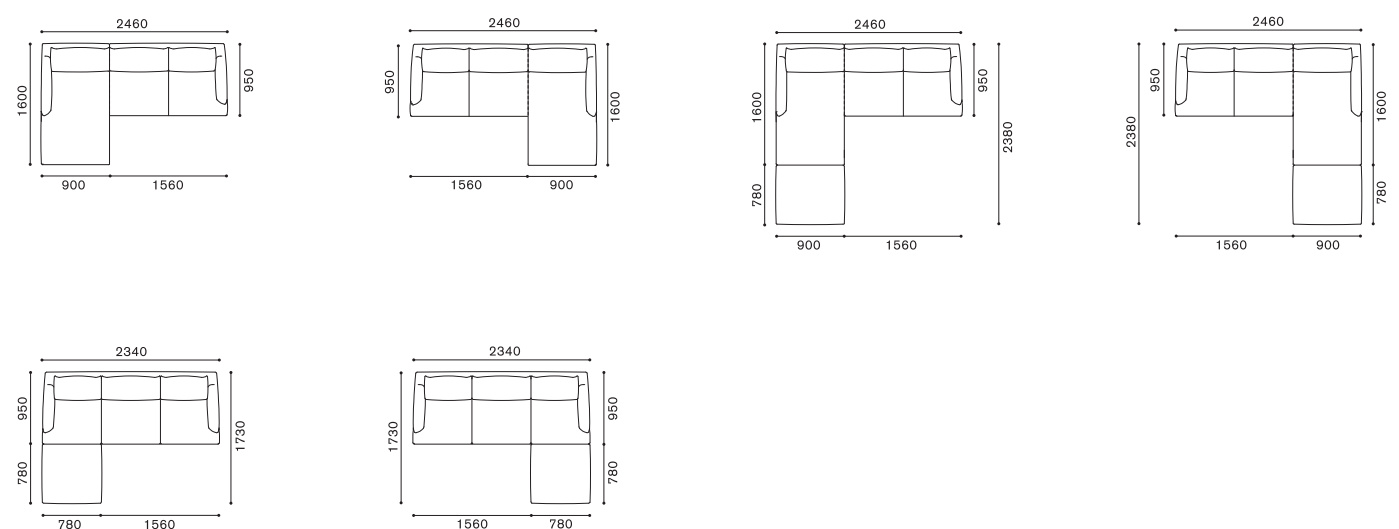
SCALE : 1/100



ARLES SET EXAMPLE

アルル セッティング例

SCALE : 1/100



ARMSTRONG

アームストロング
DESIGN : RITZWELL



SOFA

ITEM VARIATION



SOFA 1-SEATER



ARM SOFA



SPECIFICATION

[仕様] フレーム : スティール (メタルブラック)
クッション : ウレタンフォーム+粒状ポリエステル
背・肘カバー : 皮革 (LE-8010)
ソファ脚高 : H220mm

[特記事項] ・クッション: カバーリングタイプ(オープンファスナーで取り外しできます)
・片肘ソファは連結パーツにより固定できます。

ITEM / SIZE	ITEM NO.	ARM / BACK COVER
-------------	----------	------------------

SOFA 1-SEATER

ソファ 1人掛

ARMSTRONG 1531

アームストロング 1531

皮革 ■ LE-8010



W1060xD850xH800 SH460 AH670

ARM SOFA (RIGHT)

右片肘ソファ 1人掛

ARMSTRONG 1532

アームストロング 1532

皮革 ■ LE-8010



W980xD850xH800 SH460 AH670

ARM SOFA (LEFT)

左片肘ソファ 1人掛

ARMSTRONG 1533

アームストロング 1533

皮革 ■ LE-8010



W980xD850xH800 SH460 AH670

AVENUE

アヴェニュー
DESIGN : ATELIER D.Q.



SOFA

ITEM VARIATION



SOFA 3-SEATER



SOFA 1-SEATER

SPECIFICATION

[仕様] 脚部 : スティール (BK)
背クッション : ウレタンフォーム
座面 : 縫合せ縫り (特殊タフティング)
ソファ脚高 : H200mm

[特記事項] ・背クッション: カバーリングタイプ
・ソファ本体: 張込みタイプ

ITEM / SIZE	ITEM NO.	LEGS
-------------	----------	------

SOFA 1-SEATER

ソファ 1人掛



W980xD900xH770 SH380 AH630

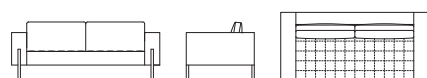
AVENUE 2411

アヴェニュー 2411

スティール ■ BK

SOFA 3-SEATER

ソファ 3人掛(クッション2分割)



W1960xD900xH770 SH380 AH630

AVENUE 2412

アヴェニュー 2412

スティール ■ BK

SOFA 3-SEATER(L)

ソファ 3人掛(L)(クッション2分割)



W2220xD900xH770 SH380 AH630

AVENUE 2413

アヴェニュー 2413

スティール ■ BK

SOFA 3-SEATER(L)

ソファ 3人掛(L)(クッション3分割)



W2220xD900xH770 SH380 AH630

AVENUE 2414

アヴェニュー 2414

スティール ■ BK

■ STEEL COLOR : BK(ブラック)

COZY BOIS

コージボア
DESIGN : ATELIER D.Q.



SOFA

ITEM VARIATION



SOFA 3-SEATER



SOFA 1-SEATER

SPECIFICATION

[標準仕様] 木部(脚部) : ウォールナット (オイルフィニッシュ NL)
ウォールナット (ウレタン塗装 NL)
ビーチ (ウレタン塗装 NL・BK)
背クッション : スモールフェザ+ウレタンフォーム
座クッション : ウレタンフォーム
ソファ脚高 : H150mm
ベンチ脚高 : H200mm

[特記事項] ・背・座クッション: カバーリングタイプ
・ソファ本体: 張込みタイプ
・脚部: 組立式
・CB703・CB903(W2150)は、レザーの原皮サイズの都合により
LX-9004、LX-9005の張地で張ることはできません。

[アップグレード] 木部(脚部) : ウォールナット (マットウレタン塗装 mSB・mGE)
ビーチ (マットウレタン塗装 mTG・mBK・mWH)

ITEM / SIZE	ITEM NO.	WOOD
-------------	----------	------

SOFA 1-SEATER

ソファ 1人掛



W750xD840xH780 SH380 AH570

CB 701

CB 701

ウォールナット (オイルフィニッシュ) ■ NL

ウォールナット (ウレタン塗装) ■ NL

CB 901

CB 901

ビーチ (ウレタン塗装) ■ NL ■ BK

SOFA 3-SEATER

ソファ 3人掛



W1850xD840xH780 SH380 AH570

CB 702

CB 702

ウォールナット (オイルフィニッシュ) ■ NL

ウォールナット (ウレタン塗装) ■ NL

CB 902

CB 902

ビーチ (ウレタン塗装) ■ NL ■ BK

SOFA 3-SEATER(L)

ソファ 3人掛(L)



W2150xD840xH780 SH380 AH570

CB 703

CB 703

ウォールナット (オイルフィニッシュ) ■ NL

ウォールナット (ウレタン塗装) ■ NL

CB 903

CB 903

ビーチ (ウレタン塗装) ■ NL ■ BK

※CB703・903は、LX-9004、LX-9005の張地は選択不可

SINGLE ARM SOFA (RIGHT)

右片肘ソファ



W1600xD840xH780 SH380 AH570

CB 1725

CB 1725

ウォールナット (オイルフィニッシュ) ■ NL

ウォールナット (ウレタン塗装) ■ NL

CB 1726

CB 1726

ビーチ (ウレタン塗装) ■ NL ■ BK

SINGLE ARM SOFA (LEFT)

左片肘ソファ



W1600xD840xH780 SH380 AH570

CB 1727

CB 1727

ウォールナット (オイルフィニッシュ) ■ NL

ウォールナット (ウレタン塗装) ■ NL

CB 1728






CB 1728

ビーチ (ウレタン塗装) ■ NL ■ BK

■ OIL FINISH COLOR : NL(ナチュラル)
■ URETHANE FINISH COLOR : NL(ナチュラル)・BK(ブラック)・mSB(マットソウボク)・mGE(マットゲン)・mTG(マットーブグレー)・mBK(マットブラック)・mWH(マットホワイト)

COZY BOIS

コージボア
DESIGN : ATELIER D.O.

ITEM / SIZE	ITEM NO.	WOOD
CHAISE LONGUE (RIGHT) 右肘シェーズロング  W840xD1600xH780 SH380 AH570	CB 1729 CB 1729	ウォールナット (オイルフィニッシュ) ■ NL
		ウォールナット (ウレタン塗装) ■ NL
	CB 1730 CB 1730	ビーチ (ウレタン塗装) ■ NL ■ BK
CHAISE LONGUE (LEFT) 左肘シェーズロング  W840xD1600xH780 SH380 AH570	CB 1731 CB 1731	ウォールナット (オイルフィニッシュ) ■ NL
		ウォールナット (ウレタン塗装) ■ NL
	CB 1732 CB 1732	ビーチ (ウレタン塗装) ■ NL ■ BK
SMALL OTTOMAN スモールオットマン  W750xD600xH400 SH380	CB 704 CB 704	ウォールナット (オイルフィニッシュ) ■ NL
		ウォールナット (ウレタン塗装) ■ NL
	CB 967 CB 967	ビーチ (ウレタン塗装) ■ NL ■ BK
OTTOMAN オットマン  W840xD840xH380	CB 705 CB 705	ウォールナット (オイルフィニッシュ) ■ NL
		ウォールナット (ウレタン塗装) ■ NL
	CB 968 CB 968	ビーチ (ウレタン塗装) ■ NL ■ BK
BENCH ベンチ  W1600xD500xH660 SH430	CB 706 CB 706	ウォールナット (オイルフィニッシュ) ■ NL
		ウォールナット (ウレタン塗装) ■ NL
	CB 904 CB 904	ビーチ (ウレタン塗装) ■ NL ■ BK

ITEM	WOOD	ITEM NO.
MATTE URETHANE FINISH マットウレタン塗装 UPGRADE	ウォールナット (マットウレタン塗装) ■ mSB ■ mGE	CB 2451 CB 2451
	ビーチ (マットウレタン塗装) ■ mTG ■ mBK ■ mWH	

COZY BOIS

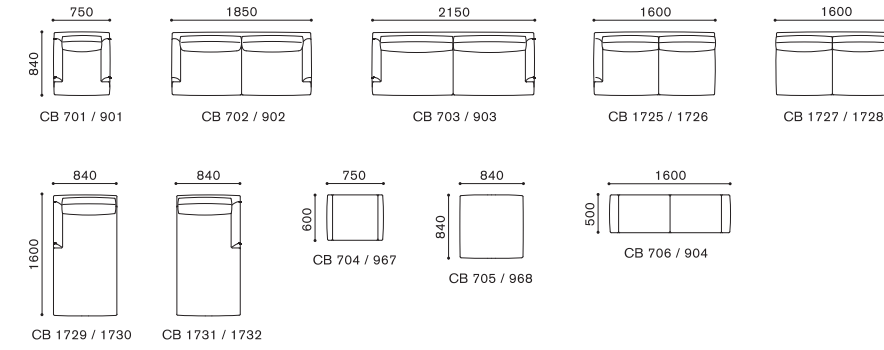
コージボア
DESIGN : ATELIER D.O.

FEATURES

COZY BOIS ITEM

コージボア 商品アイテム

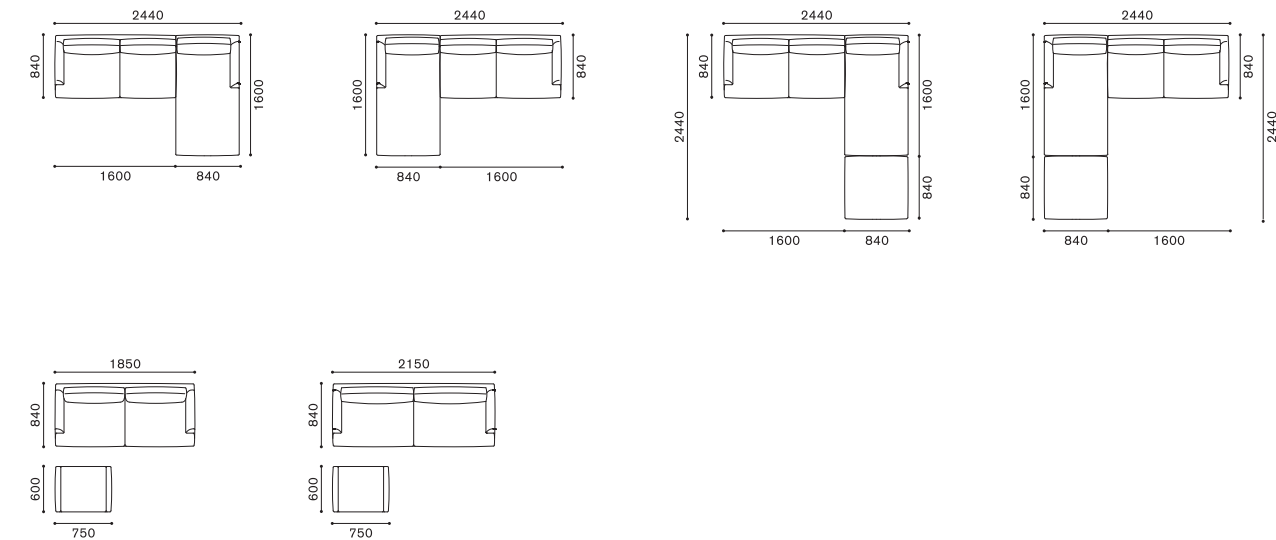
SCALE : 1/100



COZY BOIS SET EXAMPLE

コージボア セッティング例

SCALE : 1/100



DIANA

ダイアナ
DESIGN : SHINSAKU MIYAMOTO



SOFA

ITEM VARIATION



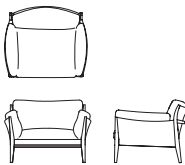
SOFA 1-SEATER



SOFA 3-SEATER

SPECIFICATION

<p>[標準仕様] 木部 : ウォールナット (オイルフィニッシュ NL) ウォールナット (ウレタン塗装 NL) ナラ (オイルフィニッシュ NL-WH) ナラ (ウレタン塗装 NL-BK)</p> <p>背・肘クッション : 粒状ポリエステル 座クッション : ウレタンフォーム+粒状ポリエステル ソファ脚高 : H200mm</p> <p>[アップグレード] 木部 : ウォールナット (マットウレタン塗装 mSB・mGE) ナラ (マットウレタン塗装 mTG・mBK・mWH)</p>	<p>[特記事項] ・背・肘・座クッション : カバーリングタイプ (一体型) ・ソファフレーム : 張込みタイプ ・オットマン (皮革張り) の座面は縫合せ縫りとなります。</p> <p>[アワード] ソファ1人掛 : シカゴ・グッドデザイン賞 2017 (アメリカ) 受賞 ドイツ・デザイン賞 2019 SPECIAL MENTION (ドイツ) 受賞</p>
--------------------------------------------------------------------------------------------------------------------------------------------------------------------------------------------------------------------------------------------------------------------------------	----------------------------------------------------------------------------------------------------------------------------------------------------------------------------------------------------

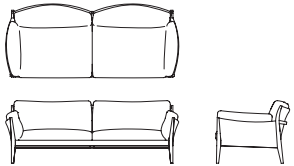
ITEM / SIZE	ITEM NO.	WOOD
SOFA 1-SEATER ソファ 1人掛  W1120xD910xH830 SH440 AH650	DIANA 1617 ダイアナ 1617	ウォールナット (オイルフィニッシュ) ■ NL ウォールナット (ウレタン塗装) ■ NL
	DIANA 1618 ダイアナ 1618	ナラ (オイルフィニッシュ) ■ NL ■ WH ナラ (ウレタン塗装) ■ NL ■ BK

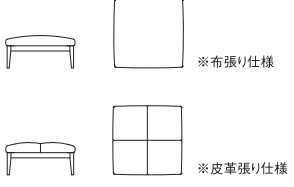
SOFA 3-SEATER ソファ 3人掛  W2020xD910xH830 SH440 AH650	DIANA 1620 ダイアナ 1620	ウォールナット (オイルフィニッシュ) ■ NL ウォールナット (ウレタン塗装) ■ NL
	DIANA 1621 ダイアナ 1621	ナラ (オイルフィニッシュ) ■ NL ■ WH ナラ (ウレタン塗装) ■ NL ■ BK

■ OIL FINISH COLOR : NL (ナチュラル)・WH (ホワイト)
■ URETHANE FINISH COLOR : NL (ナチュラル)・BK (ブラック)・mSB (マットソウボク)・mGE (マットゲン)・mTG (マッドトープグレー)・mBK (マットブラック)・mWH (マットホワイト)

DIANA

ダイアナ
DESIGN : SHINSAKU MIYAMOTO

ITEM / SIZE	ITEM NO.	WOOD
SOFA 3-SEATER (L) ソファ 3人掛 (L)  W2220xD910xH830 SH440 AH650	DIANA 1623 ダイアナ 1623	ウォールナット (オイルフィニッシュ) ■ NL ウォールナット (ウレタン塗装) ■ NL
	DIANA 1624 ダイアナ 1624	ナラ (オイルフィニッシュ) ■ NL ■ WH ナラ (ウレタン塗装) ■ NL ■ BK

ITEM	WOOD	TYPE	ITEM NO.
OTTOMAN オットマン  W920xD920xH440	ウォールナット (オイルフィニッシュ) ■ NL ウォールナット (ウレタン塗装) ■ NL	DIANA 1626 ダイアナ 1626	SOFA 1-SEATER ソファ 1人掛 DIANA 2452 ダイアナ 2452
	ナラ (オイルフィニッシュ) ■ NL ■ WH ナラ (ウレタン塗装) ■ NL ■ BK	DIANA 1627 ダイアナ 1627	

MATTE URETHANE FINISH マットウレタン塗装 UPGRADE	ウォールナット (マットウレタン塗装) ■ mSB ■ mGE	SOFA 3-SEATER・3-SEATER (L) ソファ 3人掛, 3人掛 (L) DIANA 2453 ダイアナ 2453
	ナラ (マットウレタン塗装) ■ mTG ■ mBK ■ mWH	

OTTOMAN
オットマン
DIANA 2454
ダイアナ 2454

LEEWISE EXCLUSIVE MODULAR SOFA

リーワイズ エクスクルーシブ モデュラーソファ
 DESIGN : JUNICHIRO WATANABE & RITZWELL



SOFA

ITEM VARIATION



ARM SOFA 3-SEATER



ARM SOFA 3-SEATER



ARM SOFA 1-SEATER



OTTOMAN

SPECIFICATION

[標準仕様]	木部 背クッション 肘クッション 座クッション 背・肘ボルスタークッション 背サポートクッション ソファ脚高	: ホワイトアッシュ (ウレタン塗装 BK) : ウレタンフォーム+粒状ポリエステル : 粒状ポリエステル+モールドフェザー : 下記「SEAT CUSHION」参照 : ウレタンフォーム (ベルト: 厚革 VB) : 粒状ポリエステル+モールドフェザー : H100mm	[特記事項]	・背・肘・座クッション: カバーリングタイプ ・ソファは連結パーツにより固定できます。 ・置きクッションはオプションです。(P140をご参照ください) ・LW用サポートクッションはオプションです。(P061をご参照ください)
[アップグレード]	木部	: ホワイトアッシュ (マットウレタン塗装 mTG・mBK)		

FEATURES

BASE(BS) + SUPPORT CUSHION

本体ベースとサポートクッション

背・肘クッション無し、本体ベース(BS)のみのタイプをご用意しています。
 本体ベース(BS)にサポートクッション(オプション)を併用いただくことで、広い座面を生かした様々なつろぎ方をお楽しみいただけます。
 体勢に応じて、コーナーや奥行調整、ピロークッションとしてご自由にお使いいただけます。



COMPLETE

コンプリート



BASE(BS)

本体ベース



BASE(BS) + SUPPORT CUSHION

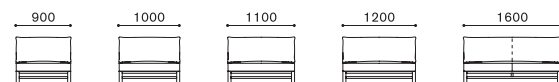
本体ベース + サポートクッション



5 BASE SIZE

5つの基本サイズ

5つの基本サイズ (W900 / W1000 / W1100 / W1200 / W1600) から様々なバリエーションと組み合わせが可能です。
 P062-063のセット例をご参照ください。



BACK CUSHION / ARM CUSHION

背クッションと肘クッション

背クッションと肘クッション本体にはボルスタークッションがついています。
 クッション本体に角度がつき座り心地が良いだけでなく、本革のベルトがアクセントになっています。

THICK LEATHER BELT
 VB
 厚革ベルト
 ヴィンテージブラウン (イタリア製)



厚革ベルト

肘クッション

背クッション

SEAT CUSHION

座クッション

座クッションの硬さは2つのタイプ(レギュラー / ハード)からお選びいただけます。

レギュラー: ウレタンフォーム+粒状ポリエステル+モールドフェザー
 ハード: ウレタンフォーム

■ URETHANE FINISH COLOR : BK(ブラック)・mTG(マットブグレー)・mBK(マットブラック)
 ■ THICK LEATHER COLOR : VB(ヴィンテージブラウン)

LEEWISE EXCLUSIVE MODULAR SOFA

リーワイズ エクスクルーシブ モデュラーソファ
 DESIGN : JUNICHIRO WATANABE & RITZWELL

M900 TYPE

モジュール900タイプ



ITEM

ITEM NO. / SIZE

ITEM NO. / SIZE

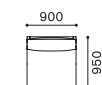
ARMLESS SOFA 1-SEATER (S)

肘なしソファ 1人掛 (S)

LW 2001

LW 2001

※コンプリート(完成品)

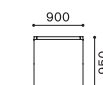


W900xD950xH780 SH385

LW 2001BS

LW 2001BS

※ベース



W900xD950xH555 SH385

SINGLE ARM SOFA 1-SEATER (S)

片肘ソファ 1人掛 (S)

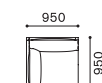
LW 2002

LW 2002(右片肘)

LW 2003

LW 2003(左片肘)

※コンプリート(完成品)



(右片肘)



(左片肘)

W950xD950xH780 SH385 AH730

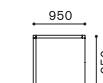
LW 2002BS

LW 2002BS(右片肘)

LW 2003BS

LW 2003BS(左片肘)

※ベース



(右片肘)



(左片肘)

W950xD950xH555 SH385 AH555

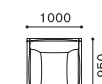
ARM SOFA 1-SEATER (S)

両肘ソファ 1人掛 (S)

LW 2004

LW 2004

※コンプリート(完成品)

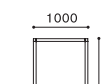


W1000xD950xH780 SH385 AH730

LW 2004BS

LW 2004BS

※ベース



W1000xD950xH555 SH385 AH555

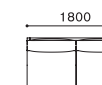
ARMLESS SOFA 3-SEATER (S)

肘なしソファ 3人掛 (S)

LW 2005

LW 2005

※コンプリート(完成品)

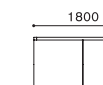


W1800xD950xH780 SH385

LW 2005BS

LW 2005BS

※ベース



W1800xD950xH555 SH385

SINGLE ARM SOFA 3-SEATER (S)

片肘ソファ 3人掛 (S)

LW 2006

LW 2006(右片肘)

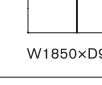
LW 2007

LW 2007(左片肘)

※コンプリート(完成品)



(右片肘)



(左片肘)

W1850xD950xH780 SH385 AH730

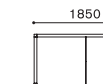
LW 2006BS

LW 2006BS(右片肘)

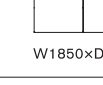
LW 2007BS

LW 2007BS(左片肘)

※ベース



(右片肘)



(左片肘)

W1850xD950xH555 SH385 AH555

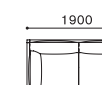
ARM SOFA 3-SEATER (S)

両肘ソファ 3人掛 (S)

LW 2008

LW 2008

※コンプリート(完成品)

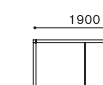


W1900xD950xH780 SH385 AH730

LW 2008BS

LW 2008BS

※ベース



W1900xD950xH555 SH385 AH555

LEEWISE EXCLUSIVE MODULAR SOFA

リーワイズ エクスクルーシブ モデュラーソファ
 DESIGN : JUNICHIRO WATANABE & RITZWELL

M1000 TYPE モジュール1000タイプ



ITEM	ITEM NO. / SIZE	ITEM NO. / SIZE
ARMLESS SOFA 1-SEATER (M) 肘なしソファ 1人掛 (M)	LW 2009 LW 2009 ※コンプリート (完成品)	LW 2009BS LW 2009BS ※ベース
	W1000xD950xH780 SH385	W1000xD950xH555 SH385

SINGLE ARM SOFA 1-SEATER (M) 片肘ソファ 1人掛 (M)	LW 2010 LW 2010 (右片肘) LW 2011 LW 2011 (左片肘) ※コンプリート (完成品)	LW 2010BS LW 2010BS (右片肘) LW 2011BS LW 2011BS (左片肘) ※ベース
	W1050xD950xH780 SH385 AH730	W1050xD950xH555 SH385 AH555

ARM SOFA 1-SEATER (M) 両肘ソファ 1人掛 (M)	LW 2012 LW 2012 ※コンプリート (完成品)	LW 2012BS LW 2012BS ※ベース
	W1100xD950xH780 SH385 AH730	W1100xD950xH555 SH385 AH555

ARMLESS SOFA 3-SEATER (M) 肘なしソファ 3人掛 (M)	LW 2013 LW 2013 ※コンプリート (完成品)	LW 2013BS LW 2013BS ※ベース
	W2000xD950xH780 SH385	W2000xD950xH555 SH385

SINGLE ARM SOFA 3-SEATER (M) 片肘ソファ 3人掛 (M)	LW 2014 LW 2014 (右片肘) LW 2015 LW 2015 (左片肘) ※コンプリート (完成品)	LW 2014BS LW 2014BS (右片肘) LW 2015BS LW 2015BS (左片肘) ※ベース
	W2050xD950xH780 SH385 AH730	W2050xD950xH555 SH385 AH555

ARM SOFA 3-SEATER (M) 両肘ソファ 3人掛 (M)	LW 2016 LW 2016 ※コンプリート (完成品)	LW 2016BS LW 2016BS ※ベース
	W2100xD950xH780 SH385 AH730	W2100xD950xH555 SH385 AH555

LEEWISE EXCLUSIVE MODULAR SOFA

リーワイズ エクスクルーシブ モデュラーソファ
 DESIGN : JUNICHIRO WATANABE & RITZWELL

M1100 TYPE モジュール1100タイプ



ITEM	ITEM NO. / SIZE	ITEM NO. / SIZE
ARMLESS SOFA 1-SEATER (L) 肘なしソファ 1人掛 (L)	LW 2017 LW 2017 ※コンプリート (完成品)	LW 2017BS LW 2017BS ※ベース
	W1100xD950xH780 SH385	W1100xD950xH555 SH385

SINGLE ARM SOFA 1-SEATER (L) 片肘ソファ 1人掛 (L)	LW 2018 LW 2018 (右片肘) LW 2019 LW 2019 (左片肘) ※コンプリート (完成品)	LW 2018BS LW 2018BS (右片肘) LW 2019BS LW 2019BS (左片肘) ※ベース
	W1150xD950xH780 SH385 AH730	W1150xD950xH555 SH385 AH555

ARM SOFA 1-SEATER (L) 両肘ソファ 1人掛 (L)	LW 2020 LW 2020 ※コンプリート (完成品)	LW 2020BS LW 2020BS ※ベース
	W1200xD950xH780 SH385 AH730	W1200xD950xH555 SH385 AH555

ARMLESS SOFA 3-SEATER (L) 肘なしソファ 3人掛 (L)	LW 2021 LW 2021 ※コンプリート (完成品)	LW 2021BS LW 2021BS ※ベース
	W2200xD950xH780 SH385	W2200xD950xH555 SH385

SINGLE ARM SOFA 3-SEATER (L) 片肘ソファ 3人掛 (L)	LW 2022 LW 2022 (右片肘) LW 2023 LW 2023 (左片肘) ※コンプリート (完成品)	LW 2022BS LW 2022BS (右片肘) LW 2023BS LW 2023BS (左片肘) ※ベース
	W2250xD950xH780 SH385 AH730	W2250xD950xH555 SH385 AH555

ARM SOFA 3-SEATER (L) 両肘ソファ 3人掛 (L)	LW 2024 LW 2024 ※コンプリート (完成品)	LW 2024BS LW 2024BS ※ベース
	W2300xD950xH780 SH385 AH730	W2300xD950xH555 SH385 AH555

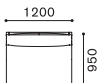
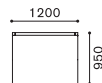
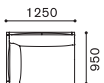
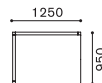
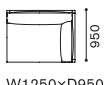
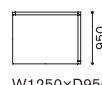
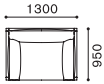
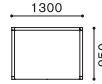
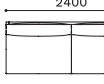
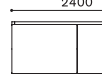
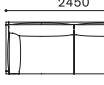
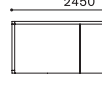
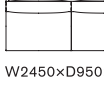

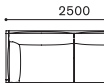
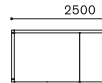
LEEWISE EXCLUSIVE MODULAR SOFA

リーワイズ エクスクルーシブ モデュラーソファ
 DESIGN : JUNICHIRO WATANABE & RITZWELL

M1200 TYPE

モジュール1200タイプ



ITEM	ITEM NO. / SIZE	ITEM NO. / SIZE
ARMLESS SOFA 1-SEATER (LL) 肘なしソファ 1人掛(LL)	LW 2025 LW 2025 ※プリント(完成品)	LW 2025BS LW 2025BS ※ベース
		
W1200×D950×H780 SH385	W1200×D950×H555 SH385	
SINGLE ARM SOFA 1-SEATER (LL) 片肘ソファ 1人掛(LL)	LW 2026 LW 2026 (右片肘) LW 2027 LW 2027 (左片肘) ※プリント(完成品)	LW 2026BS LW 2026BS (右片肘) LW 2027BS LW 2027BS (左片肘) ※ベース
 (右片肘)	 (右片肘)	
 (左片肘)	 (左片肘)	
W1250×D950×H780 SH385 AH730	W1250×D950×H555 SH385 AH555	
ARM SOFA 1-SEATER (LL) 両肘ソファ 1人掛(LL)	LW 2028 LW 2028 ※プリント(完成品)	LW 2028BS LW 2028BS ※ベース
		
W1300×D950×H780 SH385 AH730	W1300×D950×H555 SH385 AH555	
ARMLESS SOFA 3-SEATER (LL) 肘なしソファ 3人掛(LL)	LW 2029 LW 2029 ※プリント(完成品)	LW 2029BS LW 2029BS ※ベース
		
W2400×D950×H780 SH385	W2400×D950×H555 SH385	
SINGLE ARM SOFA 3-SEATER (LL) 片肘ソファ 3人掛(LL)	LW 2030 LW 2030 (右片肘) LW 2031 LW 2031 (左片肘) ※プリント(完成品)	LW 2030BS LW 2030BS (右片肘) LW 2031BS LW 2031BS (左片肘) ※ベース
 (右片肘)	 (右片肘)	
 (左片肘)	 (左片肘)	
W2450×D950×H780 SH385 AH730	W2450×D950×H555 SH385 AH555	
ARM SOFA 3-SEATER (LL) 両肘ソファ 3人掛(LL)	LW 2032 LW 2032 ※プリント(完成品)	LW 2032BS LW 2032BS ※ベース
		
W2500×D950×H780 SH385 AH730	W2500×D950×H555 SH385 AH555	

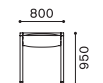
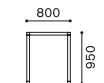
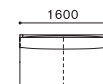
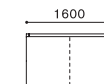
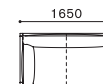
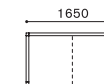
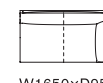
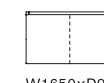
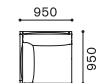
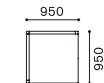

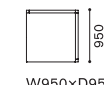
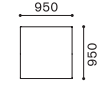
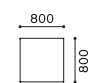
LEEWISE EXCLUSIVE MODULAR SOFA

リーワイズ エクスクルーシブ モデュラーソファ
 DESIGN : JUNICHIRO WATANABE & RITZWELL

M700 TYPE / M1600 TYPE / CORNER / OTTOMAN

モジュール700タイプ・モジュール1600タイプ・コーナー・オットマン



ITEM	ITEM NO. / SIZE	ITEM NO. / SIZE
ARM SOFA 1-SEATER (SS) 両肘ソファ 1人掛(SS)	LW 2036 LW 2036 ※プリント(完成品)	LW 2036BS LW 2036BS ※ベース
		
W800×D950×H780 SH385 AH555	W800×D950×H555 SH385 AH555	
ARMLESS SOFA 2-SEATER 肘なしソファ 2人掛 ※1	LW 2037 LW 2037 ※プリント(完成品)	LW 2037BS LW 2037BS ※ベース
		
W1600×D950×H780 SH385	W1600×D950×H555 SH385	
SINGLE ARM SOFA 2-SEATER 片肘ソファ 2人掛 ※1	LW 2038 LW 2038 (右片肘) LW 2039 LW 2039 (左片肘) ※プリント(完成品)	LW 2038BS LW 2038BS (右片肘) LW 2039BS LW 2039BS (左片肘) ※ベース
 (右片肘)	 (右片肘)	
 (左片肘)	 (左片肘)	
W1650×D950×H780 SH385 AH730	W1650×D950×H555 SH385 AH555	
CORNER SOFA コーナーソファ	LW 2041 LW 2041 (右) LW 2042 LW 2042 (左) ※プリント(完成品)	LW 2041BS LW 2041BS (右) LW 2042BS LW 2042BS (左) ※ベース
 (右)	 (右)	
 (左)	 (左)	
W950×D950×H780 SH385	W950×D950×H555 SH385	
OTTOMAN A オットマン A	LW 2043 LW 2043	
		
W950×D950×H385		
OTTOMAN B オットマン B	LW 2044 LW 2044	
		
W800×D800×H385		

※1 点線 - - - - は、布張り仕様時の縫製ラインです。

LEEWISE EXCLUSIVE MODULAR SOFA

リーワイズ エクスクルーシブ モデュラーソファ
 DESIGN : JUNICHIRO WATANABE & RITZWELL

CHAISE LONGUE

シェーズロング



ITEM	ITEM NO. / SIZE	ITEM NO. / SIZE
CHAISE LONGUE MIDDLE (S) シェーズロング ミドル(S)	LW 2051 LW 2051 (右肘)	LW 2051BS LW 2051BS (右肘)
	LW 2052 LW 2052 (左肘) ※コンプリート(完成品)	LW 2052BS LW 2052BS (左肘) ※ベース
	(右肘) (左肘) 950 950 1650 W950xD1650xH780 SH385 AH730	(右肘) (左肘) 950 950 1650 W950xD1650xH555 SH385 AH555

CHAISE LONGUE (S)

シェーズロング(S)

LW 2053 LW 2053 (右肘)	LW 2053BS LW 2053BS (右肘)
(右肘) (左肘) 950 950 1900 W950xD1900xH780 SH385 AH730	(右肘) (左肘) 950 950 1900 W950xD1900xH555 SH385 AH555

CHAISE LONGUE MIDDLE (M)

シェーズロング ミドル(M)

LW 2055 LW 2055 (右肘)	LW 2055BS LW 2055BS (右肘)
(右肘) (左肘) 1050 1050 1650 W1050xD1650xH780 SH385 AH730	(右肘) (左肘) 1050 1050 1650 W1050xD1650xH555 SH385 AH555

CHAISE LONGUE (M)

シェーズロング(M)

LW 2057 LW 2057 (右肘)	LW 2057BS LW 2057BS (右肘)
(右肘) (左肘) 1050 1050 1900 W1050xD1900xH780 SH385 AH730	(右肘) (左肘) 1050 1050 1900 W1050xD1900xH555 SH385 AH555

ITEM	WOOD	TYPE	ITEM NO.
MATTE URETHANE FINISH マットウレタン塗装 UPGRADE	ホワイトアッシュ (マットウレタン塗装) ■ mTG ■ mBK	1-SEATER・CORNER 1人掛ソファ、コーナーソファ	LW 2456 LW 2456
		2-SEATER・3-SEATER・CHAISE LONGUE 2人掛ソファ、3人掛ソファ、シェーズロング	LW 2457 LW 2457
		OTTOMAN オットマン	LW 2458 LW 2458

LEEWISE EXCLUSIVE MODULAR SOFA

リーワイズ エクスクルーシブ モデュラーソファ
 DESIGN : JUNICHIRO WATANABE & RITZWELL

ITEM / SIZE	ITEM NO.	ITEM / SIZE	ITEM NO.
BACK CUSHION (M700 TYPE) 背クッション M700用 700 250 450 W700xH450xT250	LW 2071 LW 2071	BACK CUSHION (M1600 TYPE) 背クッション M1600用 ※1 1600 250 450 W1600xH450xT250	LW 2076 LW 2076
BACK CUSHION (M900 TYPE) 背クッション M900用 900 250 450 W900xH450xT250	LW 2072 LW 2072	BACK CUSHION (CORNER TYPE) 背クッション コーナー用 750 250 450 W750xH450xT250	LW 2077 LW 2077
BACK CUSHION (M1000 TYPE) 背クッション M1000用 1000 250 450 W1000xH450xT250	LW 2073 LW 2073	ARM CUSHION 肘クッション 750 250 400 W750xH400xT250	LW 2078 LW 2078
BACK CUSHION (M1100 TYPE) 背クッション M1100用 1100 250 450 W1100xH450xT250	LW 2074 LW 2074	SUPPORT CUSHION (M) 背サポートクッション(M) 580 150 150 W580xH500xT150	LW 2079 LW 2079
BACK CUSHION (M1200 TYPE) 背クッション M1200用 1200 250 450 W1200xH450xT250	LW 2075 LW 2075	SUPPORT CUSHION (L) 背サポートクッション(L) 650 150 500 W650xH500xT150	LW 2080 LW 2080

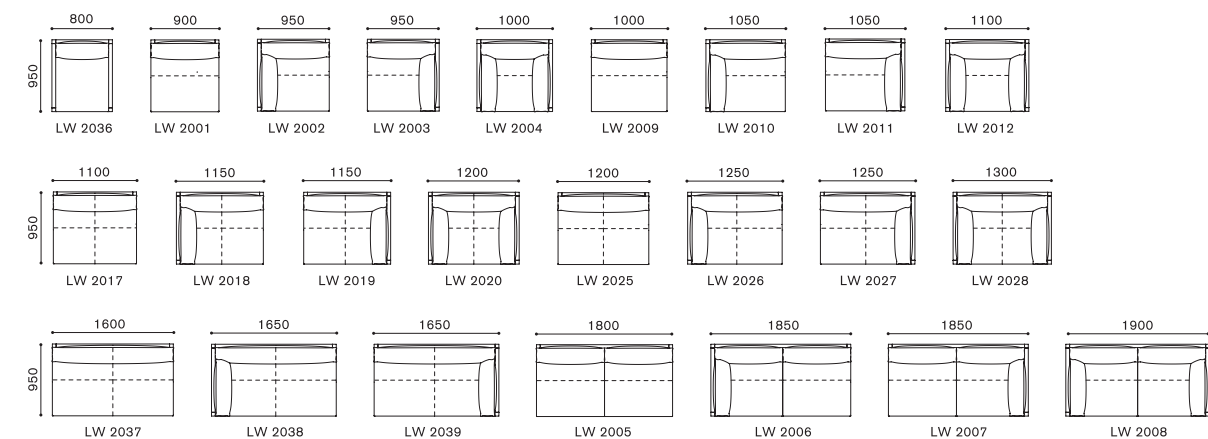
※1 点線 - - - - は、布張り仕様時の縫製ラインです。

FEATURES

LEEWISE EXCLUSIVE ITEM

リーワイズ エクスクルーシブ 商品アイテム

SCALE : 1/100



LEEWISE EXCLUSIVE MODULAR SOFA

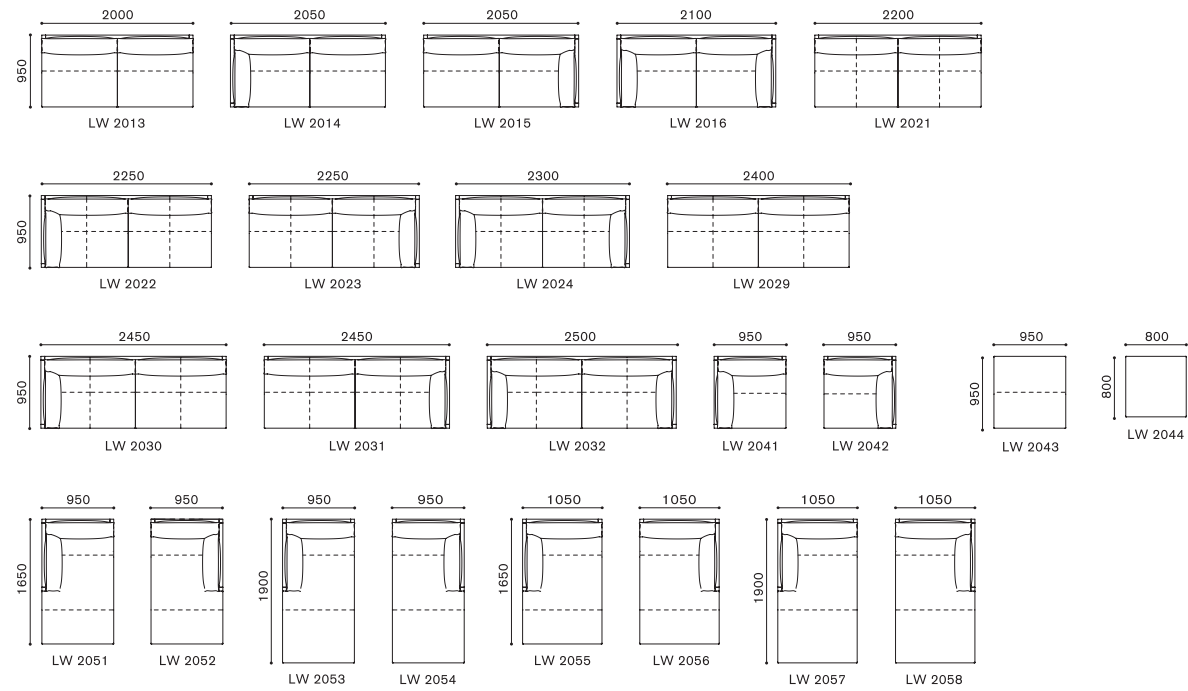
リーワイズ エクスクルーシブ モデュラーソファ
 DESIGN : JUNICHIRO WATANABE & RITZWELL

FEATURES

LEEWISE EXCLUSIVE ITEM

リーワイズ エクスクルーシブ 商品アイテム

SCALE : 1/100

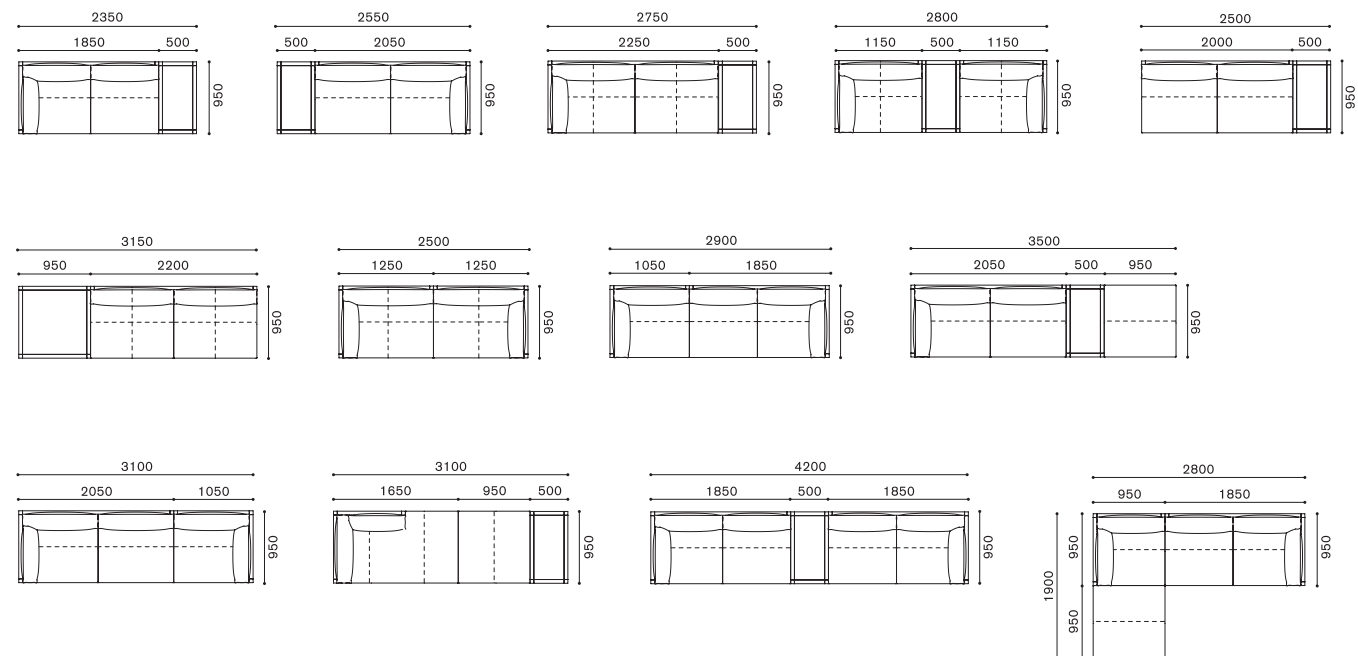


*点線 - - - - は、皮革張り仕様時 (AL・L・LE・LXクラス) の縫製ラインです。

LEEWISE EXCLUSIVE SET EXAMPLE

リーワイズ エクスクルーシブ セッティング例

SCALE : 1/100



LEEWISE EXCLUSIVE MODULAR SOFA

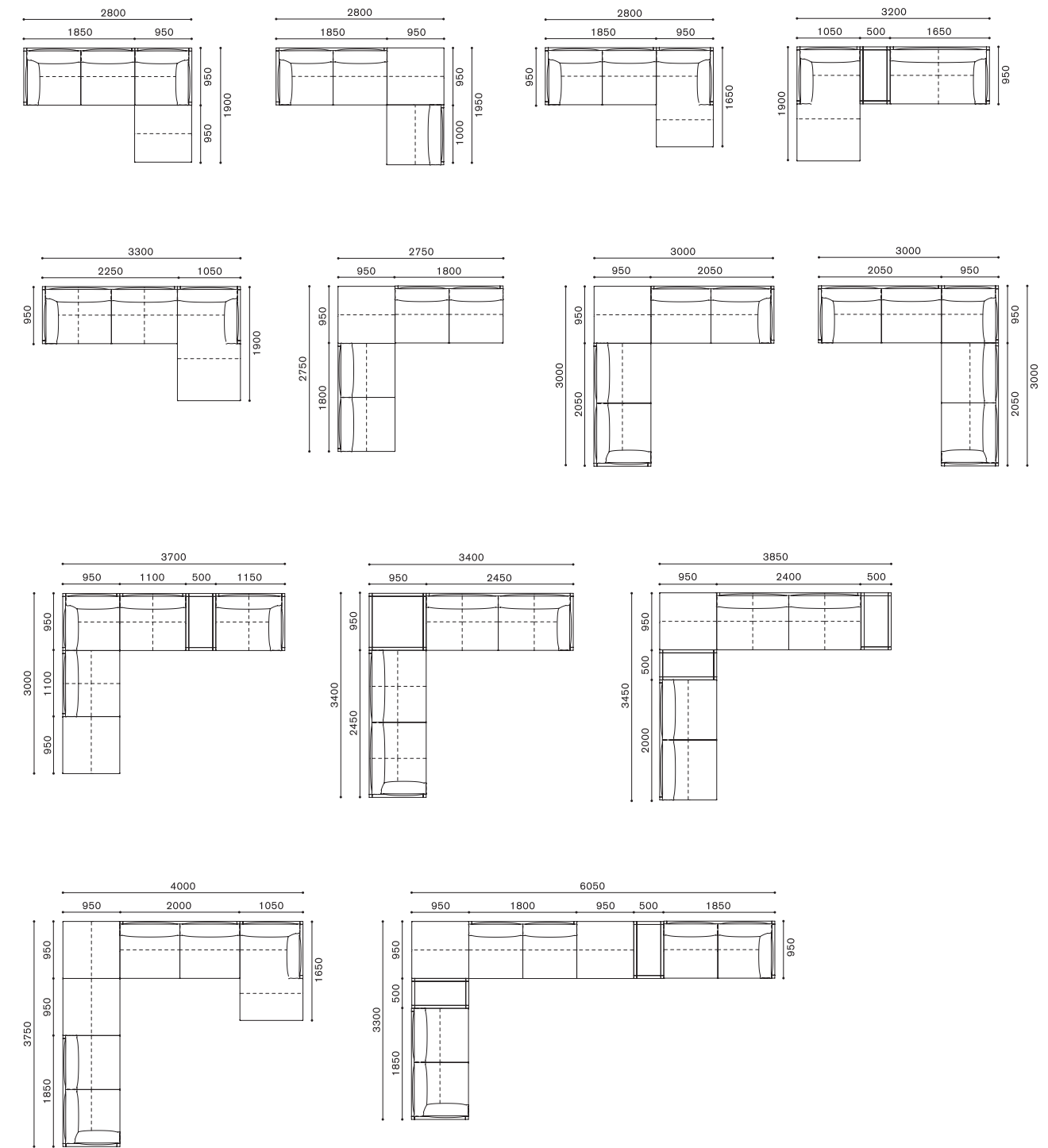
リーワイズ エクスクルーシブ モデュラーソファ
 DESIGN : JUNICHIRO WATANABE & RITZWELL

FEATURES

LEEWISE EXCLUSIVE SET EXAMPLE

リーワイズ エクスクルーシブ セッティング例

SCALE : 1/100



LIGHT FIELD MODULAR SOFA

ライトフィールド モデューラーソファ
DESIGN : SHINSAKU MIYAMOTO



SOFA

ITEM VARIATION

ARM SOFA 3-SEATER



SOFA



CHAISE LONGUE



SINGLE ARM SOFA 1-SEATER

SPECIFICATION

[標準仕様] 背クッション : 粒状ポリエステル
肘クッション : 粒状ポリエステル+スモールフェザー
座クッション : ウレタンフォーム
脚部 : スティール (BK)
アクセントパーツ : シェルと同じ張地
ソファ脚高 : H100mm

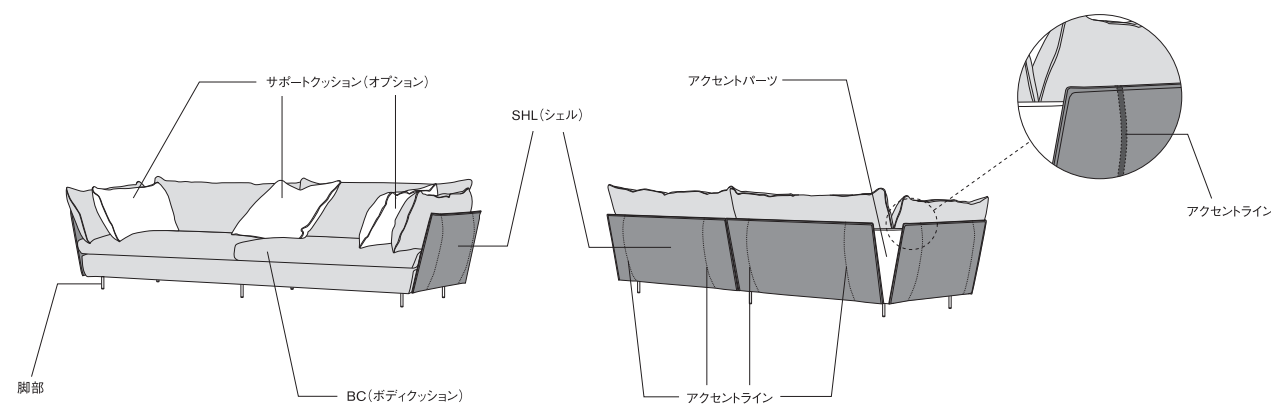
[特記事項] ・シェル・本体フレーム・クッション : カバーリングタイプ (皮革張りの座クッションはカバーの脱着はできません)
・シェルは脱着式です。
・ソファは連結パーツにより固定できます。
・SAJ (スリムアジャスター) はデザインの特性上、床にダメージを与える場合があります。
・シェルは、布張り・皮革張り・厚革張りでそれぞれ縫製仕様が異なります。
・LF用サポートクッションはオプションです。(P072をご参照ください)
・皮革張りは、座クッションのみ中材が異なります。硬めの仕様となります。
・皮革張りは、サイズにより背クッションに縫製ラインが入ります。
・皮革張りは、座面が縫合せ絞りとなります。

[アワード] iF デザイン賞 2017 (ドイツ) 受賞

FEATURES

PARTS

パーツ名称



■ STEEL COLOR : BK (ブラック)
■ STAINLESS STEEL COLOR : HL (シャイニーヘアライン)・BS (シャイニープラス)・BZ (シャイニーブロンズ)・AB (アンティークプラス)・AG (アンティークグレー)・CR (クラシックローズ)

LIGHT FIELD MODULAR SOFA

ライトフィールド モデューラーソファ
DESIGN : SHINSAKU MIYAMOTO

FEATURES

VARIATION
多彩なバリエーション

BC + SHL
ボディクッションとシェル

ボディクッションとシェルは別々の張地からお選びいただけます。異なるファブリック、レザーとファブリック、異なるレザー同士、とさまざまな組み合わせが可能です。

シェルは特別仕様の厚革 (TL、TLEクラス) からお選びいただけます。通常の革に比べ倍以上の厚さで仕上げられた植物タンニン練しの厚革は、優れた強度と経年変化によって革本来の美しさを増していくのが特徴です。

TL-class	TAUPE GRAY トープグレー (イタリア製)	BLACK ブラック (イタリア製)
	ECRU エクリュ (イタリア製)	AMBER アンバー (イタリア製)
	TERRACOTTA テラコッタ (イタリア製)	
TLE-class	VINTAGE BROWN ヴィンテージブラウン (イタリア製)	

ボディクッション (背クッション・座クッション) の仕様は、布張り・皮革張りで中材・縫製が異なります。

FABRIC
布張り仕様
座クッションの硬さ : レギュラー
背・肘・座 : カバーリング仕様
縫製ライン : 無し

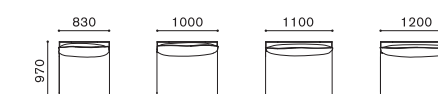


LEATHER
皮革張り仕様
座クッションの硬さ : ハード
背・肘 : カバーリング仕様
座 : カバー脱着不可
縫製ライン : 有り
※座面は縫合せ絞りになります。



4 BASE SIZE
4つの基本サイズ

4つの基本サイズ (M830、M1000、M1100、M1200) から様々な組み合わせが可能です。P075のセット例をご参照ください。



ACCENT LINE + ACCENT PARTS
アクセントラインとアクセントパーツ

アクセントパーツは標準仕様ではシェルと同じ張地になりますが、アップグレードが可能です。シェルの張地を布地にてお選びいただいた場合のみ、アクセントラインを厚革 (TL、TLEクラス) からお選びいただけます。厚革カラーは「BC + SHL (ボディクッションとシェル)」の項目をご参照ください。

LEGS
脚先形状

脚先形状は、スリムもしくはワイドタイプのアジャスターからお選びいただけます。また、脚部の素材はステンレススティールヘアライン (全6色) にアップグレードが可能です。詳しくはP073をご参照ください。



スリムアジャスター
(スティール BK)

ワイドアジャスター
(スティール BK)

LIGHT FIELD MODULAR SOFA

ライトフィールド モデューラースファ
DESIGN : SHINSAKU MIYAMOTO

M830 TYPE

モジュール830タイプ

ITEM / SIZE	ITEM NO.
-------------	----------

ARMLESS SOFA 1-SEATER (S)	LF 1801
--------------------------------------------	----------------

肘なしソファ 1人掛 (S)



W830xD970xH760 SH400

SINGLE ARM SOFA 1-SEATER (S)	LF 1802
-----------------------------------------------	----------------

片肘ソファ 1人掛 (S) LF 1802 (右片肘)

片肘ソファ 1人掛 (S) LF 1803

片肘ソファ 1人掛 (S) LF 1803 (左片肘)

970



(右片肘)



(左片肘)

W970xD970xH760 SH400 AH740

ARM SOFA 1-SEATER (S)	LF 1804
----------------------------------------	----------------

両肘ソファ 1人掛 (S) LF 1804

両肘ソファ 1人掛 (S)



W1110xD970xH760 SH400 AH740

ARMLESS SOFA 2-SEATER	LF 1805
----------------------------------------	----------------

肘なしソファ 2人掛 LF 1805

肘なしソファ 2人掛



W1660xD970xH760 SH400

SINGLE ARM SOFA 2-SEATER	LF 1806
-------------------------------------------	----------------

片肘ソファ 2人掛 LF 1806 (右片肘)

片肘ソファ 2人掛 LF 1807

片肘ソファ 2人掛 LF 1807 (左片肘)

1800



(右片肘)



(左片肘)

W1800xD970xH760 SH400 AH740

ARM SOFA 2-SEATER	LF 1808
------------------------------------	----------------

両肘ソファ 2人掛 LF 1808

両肘ソファ 2人掛



W1940xD970xH760 SH400 AH740



LIGHT FIELD MODULAR SOFA

ライトフィールド モデューラースファ
DESIGN : SHINSAKU MIYAMOTO

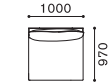
M1000 TYPE

モジュール1000タイプ

ITEM / SIZE	ITEM NO.
-------------	----------

ARMLESS SOFA 1-SEATER (M)	LF 1809
--------------------------------------------	----------------

肘なしソファ 1人掛 (M)



W1000xD970xH760 SH400

SINGLE ARM SOFA 1-SEATER (M)	LF 1810
-----------------------------------------------	----------------

片肘ソファ 1人掛 (M) LF 1810 (右片肘)

片肘ソファ 1人掛 (M) LF 1811

片肘ソファ 1人掛 (M) LF 1811 (左片肘)

1140



(右片肘)



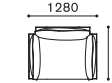
(左片肘)

W1140xD970xH760 SH400 AH740

ARM SOFA 1-SEATER (M)	LF 1812
----------------------------------------	----------------

両肘ソファ 1人掛 (M) LF 1812

両肘ソファ 1人掛 (M)

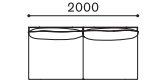


W1280xD970xH760 SH400 AH740

ARMLESS SOFA 3-SEATER	LF 1813
----------------------------------------	----------------

肘なしソファ 3人掛 LF 1813

肘なしソファ 3人掛



W2000xD970xH760 SH400

SINGLE ARM SOFA 3-SEATER	LF 1814
-------------------------------------------	----------------

片肘ソファ 3人掛 LF 1814 (右片肘)

片肘ソファ 3人掛 LF 1815

片肘ソファ 3人掛 LF 1815 (左片肘)

2140



(右片肘)



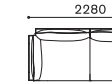
(左片肘)

W2140xD970xH760 SH400 AH740

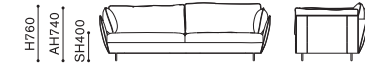
ARM SOFA 3-SEATER	LF 1816
------------------------------------	----------------

両肘ソファ 3人掛 LF 1816

両肘ソファ 3人掛



W2280xD970xH760 SH400 AH740



LIGHT FIELD MODULAR SOFA

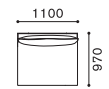
ライトフィールド モデューラーソファ
DESIGN : SHINSAKU MIYAMOTO

M1100 TYPE

モジュール1100タイプ

ITEM / SIZE	ITEM NO.
-------------	----------

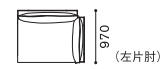
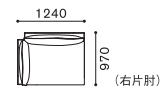
ARMLESS SOFA 1-SEATER (L) 肘なしソファ 1人掛 (L)	LF 1817 LF 1817
--------------------------------------------------------------	---------------------------



W1100×D970×H760 SH400

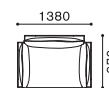
SINGLE ARM SOFA 1-SEATER (L) 片肘ソファ 1人掛 (L)	LF 1818 LF 1818 (右片肘)
----------------------------------------------------------------	---------------------------------

	LF 1819 LF 1819 (左片肘)
--	---------------------------------



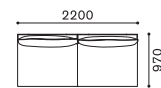
W1240×D970×H760 SH400 AH740

ARM SOFA 1-SEATER (L) 両肘ソファ 1人掛 (L)	LF 1820 LF 1820
---------------------------------------------------------	---------------------------



W1380×D970×H760 SH400 AH740

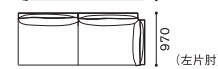
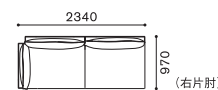
ARMLESS SOFA 3-SEATER (L) 肘なしソファ 3人掛 (L)	LF 1821 LF 1821
--------------------------------------------------------------	---------------------------



W2200×D970×H760 SH400

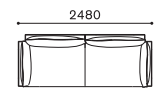
SINGLE ARM SOFA 3-SEATER (L) 片肘ソファ 3人掛 (L)	LF 1822 LF 1822 (右片肘)
----------------------------------------------------------------	---------------------------------

	LF 1823 LF 1823 (左片肘)
--	---------------------------------

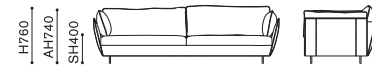


W2340×D970×H760 SH400 AH740

ARM SOFA 3-SEATER (L) 両肘ソファ 3人掛 (L)	LF 1824 LF 1824
---------------------------------------------------------	---------------------------



W2480×D970×H760 SH400 AH740



LIGHT FIELD MODULAR SOFA

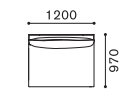
ライトフィールド モデューラーソファ
DESIGN : SHINSAKU MIYAMOTO

M1200 TYPE

モジュール1200タイプ

ITEM / SIZE	ITEM NO.
-------------	----------

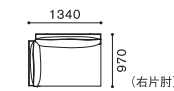
ARMLESS SOFA 1-SEATER (LL) 肘なしソファ 1人掛 (LL)	LF 1825 LF 1825
----------------------------------------------------------------	---------------------------



W1200×D970×H760 SH400

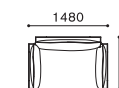
SINGLE ARM SOFA 1-SEATER (LL) 片肘ソファ 1人掛 (LL)	LF 1826 LF 1826 (右片肘)
------------------------------------------------------------------	---------------------------------

	LF 1827 LF 1827 (左片肘)
--	---------------------------------



W1340×D970×H760 SH400 AH740

ARM SOFA 1-SEATER (LL) 両肘ソファ 1人掛 (LL)	LF 1828 LF 1828
-----------------------------------------------------------	---------------------------



W1480×D970×H760 SH400 AH740

ARMLESS SOFA 3-SEATER (LL) 肘なしソファ 3人掛 (LL) (クッション2分割)	LF 1829 LF 1829
------------------------------------------------------------------------------	---------------------------



W2400×D970×H760 SH400

SINGLE ARM SOFA 3-SEATER (LL) 片肘ソファ 3人掛 (LL) (クッション2分割)	LF 1830 LF 1830 (右片肘)
--------------------------------------------------------------------------------	---------------------------------

	LF 1831 LF 1831 (左片肘)
--	---------------------------------



W2540×D970×H760 SH400 AH740

ARM SOFA 3-SEATER (LL) 両肘ソファ 3人掛 (LL) (クッション2分割)	LF 1832 LF 1832
-------------------------------------------------------------------------	---------------------------



W2680×D970×H760 SH400 AH740



LIGHT FIELD MODULAR SOFA

ライトフィールド モデューラーソファ
DESIGN : SHINSAKU MIYAMOTO

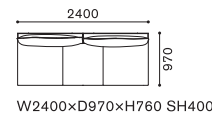
M1200 TYPE / CORNER / OTTOMAN

モジュール1200タイプ・コーナー・オットマン



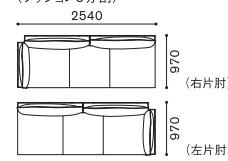
ITEM / SIZE	ITEM NO.
-------------	----------

ARMLESS SOFA 3-SEATER (LL) 肘なしソファ 3人掛(LL) (クッション3分割)	LF 1833 LF 1833
-------------------------------------------------------------------	---------------------------



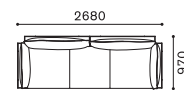
W2400xD970xH760 SH400

SINGLE ARM SOFA 3-SEATER (LL) 片肘ソファ 3人掛(LL) (クッション3分割)	LF 1834 LF 1834(右片肘)
	LF 1835 LF 1835(左片肘)



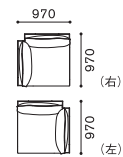
W2540xD970xH760 SH400 AH740

ARM SOFA 3-SEATER (LL) 両肘ソファ 3人掛(LL) (クッション3分割)	LF 1836 LF 1836
--------------------------------------------------------------	---------------------------



W2680xD970xH760 SH400 AH740

CORNER SOFA コーナーソファ	LF 1837 LF 1837(右)
	LF 1838 LF 1838(左)



W970xD970xH760 SH400

OTTOMAN A オットマン A	LF 1839 LF 1839
-----------------------------	---------------------------



W830xD830xH400

OTTOMAN B オットマン B	LF 1840 LF 1840
-----------------------------	---------------------------



W1000xD830xH400

OTTOMAN C オットマン C	LF 1841 LF 1841
-----------------------------	---------------------------



W1100xD830xH400

OTTOMAN D オットマン D	LF 1842 LF 1842
-----------------------------	---------------------------



W1200xD830xH400

LIGHT FIELD MODULAR SOFA

ライトフィールド モデューラーソファ
DESIGN : SHINSAKU MIYAMOTO

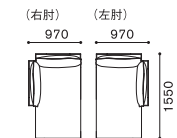
CHAISE LONGUE

シェーズロング



ITEM / SIZE	ITEM NO.
-------------	----------

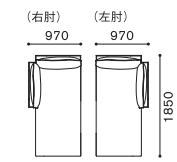
CHAISE LONGUE MIDDLE (S) シェーズロング ミドル(S)	LF 1851 LF 1851(右肘)
	LF 1852 LF 1852(左肘)



W970xD1550xH760 SH400 AH740

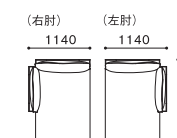
CHAISE LONGUE (S) シェーズロング(S)	LF 1853 LF 1853(右肘)
----------------------------------------	-------------------------------

	LF 1854 LF 1854(左肘)
--	-------------------------------



W970xD1850xH760 SH400 AH740

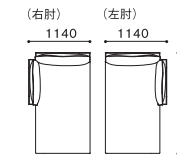
CHAISE LONGUE MIDDLE (M) シェーズロング ミドル(M)	LF 1855 LF 1855(右肘)
	LF 1856 LF 1856(左肘)



W1140xD1550xH760 SH400 AH740

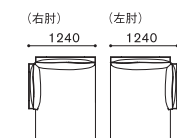
CHAISE LONGUE (M) シェーズロング(M)	LF 1857 LF 1857(右肘)
----------------------------------------	-------------------------------

	LF 1858 LF 1858(左肘)
--	-------------------------------



W1140xD1850xH760 SH400 AH740

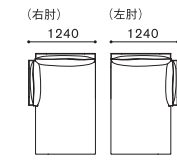
CHAISE LONGUE MIDDLE (L) シェーズロング ミドル(L)	LF 1859 LF 1859(右肘)
	LF 1860 LF 1860(左肘)



W1240xD1550xH760 SH400 AH740

CHAISE LONGUE (L) シェーズロング(L)	LF 1861 LF 1861(右肘)
----------------------------------------	-------------------------------

	LF 1862 LF 1862(左肘)
--	-------------------------------



W1240xD1850xH760 SH400 AH740

LIGHT FIELD MODULAR SOFA

ライトフィールド モデューラーソファ
DESIGN : SHINSAKU MIYAMOTO

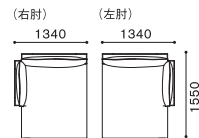
CHAISE LONGUE

シェーズロング



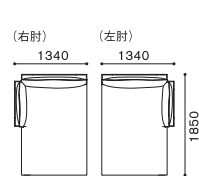
ITEM / SIZE	ITEM NO.
-------------	----------

CHAISE LONGUE MIDDLE (LL) LF 1863
シェーズロング ミドル(LL)
LF 1864
LF 1864 (左肘)



W1340xD1550xH760 SH400 AH740

CHAISE LONGUE (LL) LF 1865
シェーズロング(LL)
LF 1866
LF 1866 (左肘)



W1340xD1850xH760 SH400 AH740

ITEM	VARIATION / SIZE	ITEM NO.
------	------------------	----------

SUPPORT CUSHION

サポートクッション

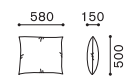
OPTION

サポートクッションを併用いただくことで、
ライトフィールドソファならではの広い座面を生かした
様々なつろぎ方をお楽しみいただけます。
体勢に応じて、コーナーや奥行調整、
ピロークッションとしてご自由にお使いいただけます。



BACK SUPPORT CUSHION (M)

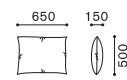
背サポートクッション (M)



W580xH500xT150

BACK SUPPORT CUSHION (L)

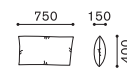
背サポートクッション (L)



W650xH500xT150

ARM SUPPORT CUSHION

肘サポートクッション



W750xH400xT150

LF 1843

LF 1843

粒状ポリエステル+
スモールフェザー

LF 1844

LF 1844

粒状ポリエステル+
スモールフェザー

LF 1871

LF 1871 (右肘用)

LF 1872

LF 1872 (左肘用)

粒状ポリエステル+
スモールフェザー

LIGHT FIELD MODULAR SOFA

ライトフィールド モデューラーソファ
DESIGN : SHINSAKU MIYAMOTO

ITEM	LEGS	TYPE	ITEM NO.
------	------	------	----------

STAINLESS STEEL LEG

脚部ステンレススティール
ヘアライン

UPGRADE

ステンレススティール
ヘアライン
HL BS BZ
AB AG CR

4 LEGS

4本脚

LF 2254

LF 2254

6 LEGS

6本脚

LF 2255

LF 2255

※モジュール1200の2モジュール(LF 1829~1836)は6本脚、それ以外は4本脚になります。

脚部の仕様は

標準仕様のスティール(BK)から、
ステンレススティールヘアライン(全6色)に
アップグレードが可能です。
※脚先形状は、2種類のアジャスターからお選びいただけます。



スリムアジャスター



ワイドアジャスター

ITEM

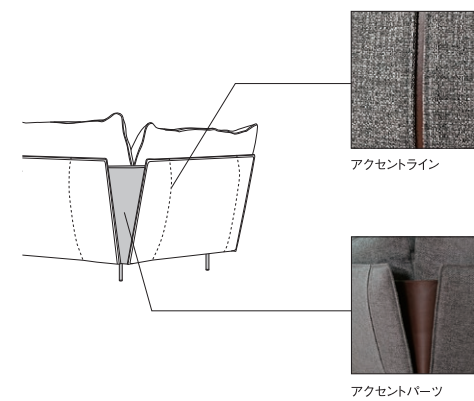
ACCENT PARTS

アクセントパーツ

UPGRADE

アクセントパーツは

標準仕様ではシェルと同じ張地になりますが、
皮革 AL~LXクラス、厚革 TL、TLEクラスに
アップグレードが可能です。
※その場合、アクセントラインも同仕様になります。



アクセントライン

アクセントパーツ

価格は1個の追加金額です。
必要数はソファサイズにより異なります。
※右の表をご参照ください。

ソファサイズ	必要数
肘なし	0
1モジュール片肘	1
2モジュール肘なし	
1モジュール両肘	2
2モジュール片肘	
2モジュール両肘	3

LIGHT FIELD MODULAR SOFA

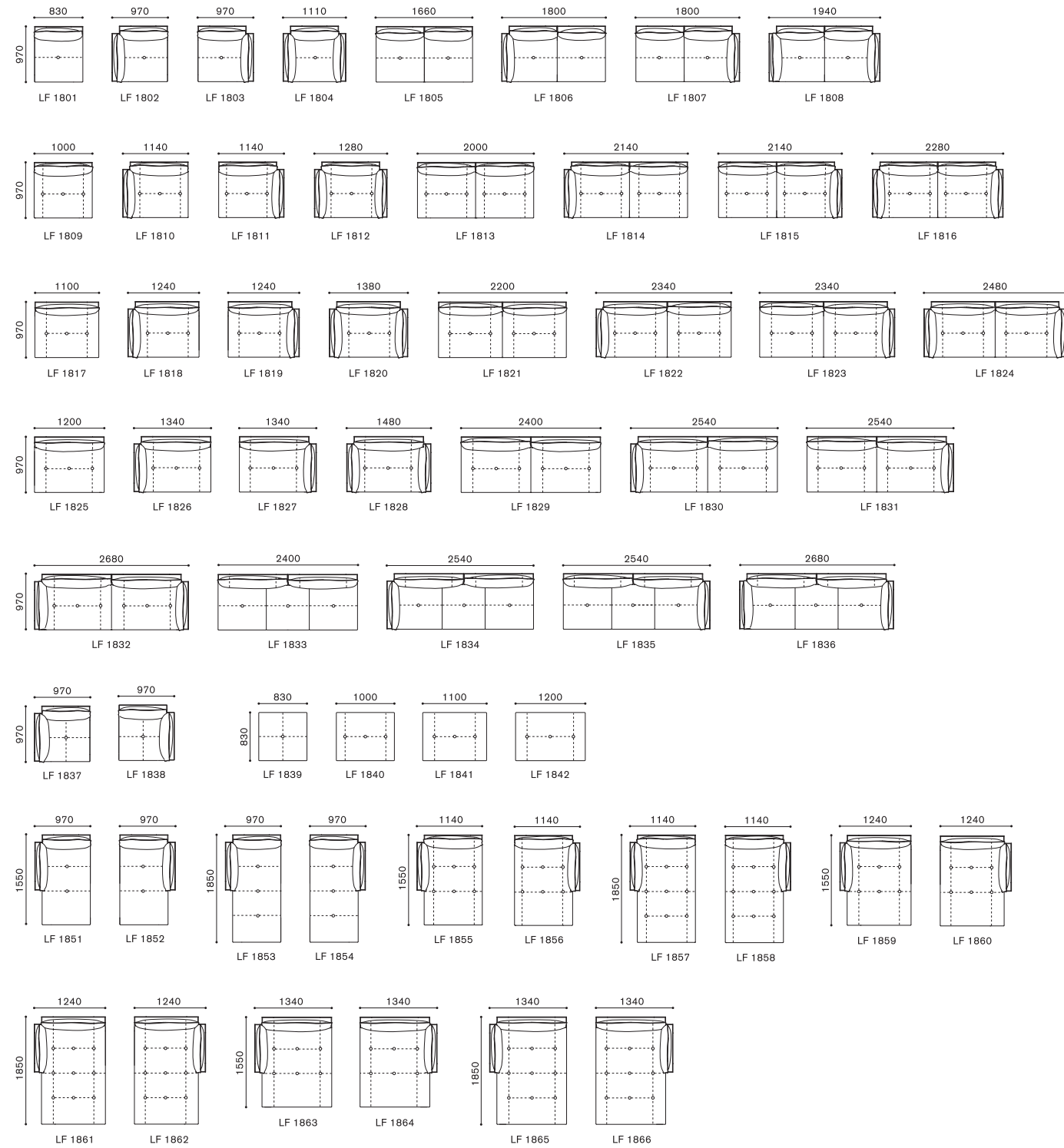
ライトフィールド モデューラソファ
DESIGN : SHINSAKU MIYAMOTO

FEATURES

LIGHT FIELD ITEM

ライトフィールド 商品アイテム

SCALE : 1/100



※点線.....は皮革張り仕様時(AL・L・LE・LXクラス)の縫製ライン、丸印○は皮革張り仕様時(AL・L・LE・LXクラス)の縫合せ縫りの位置です。
※LF 1833, LF 1834, LF 1835, LF 1836はクッション3分割です。

LIGHT FIELD MODULAR SOFA

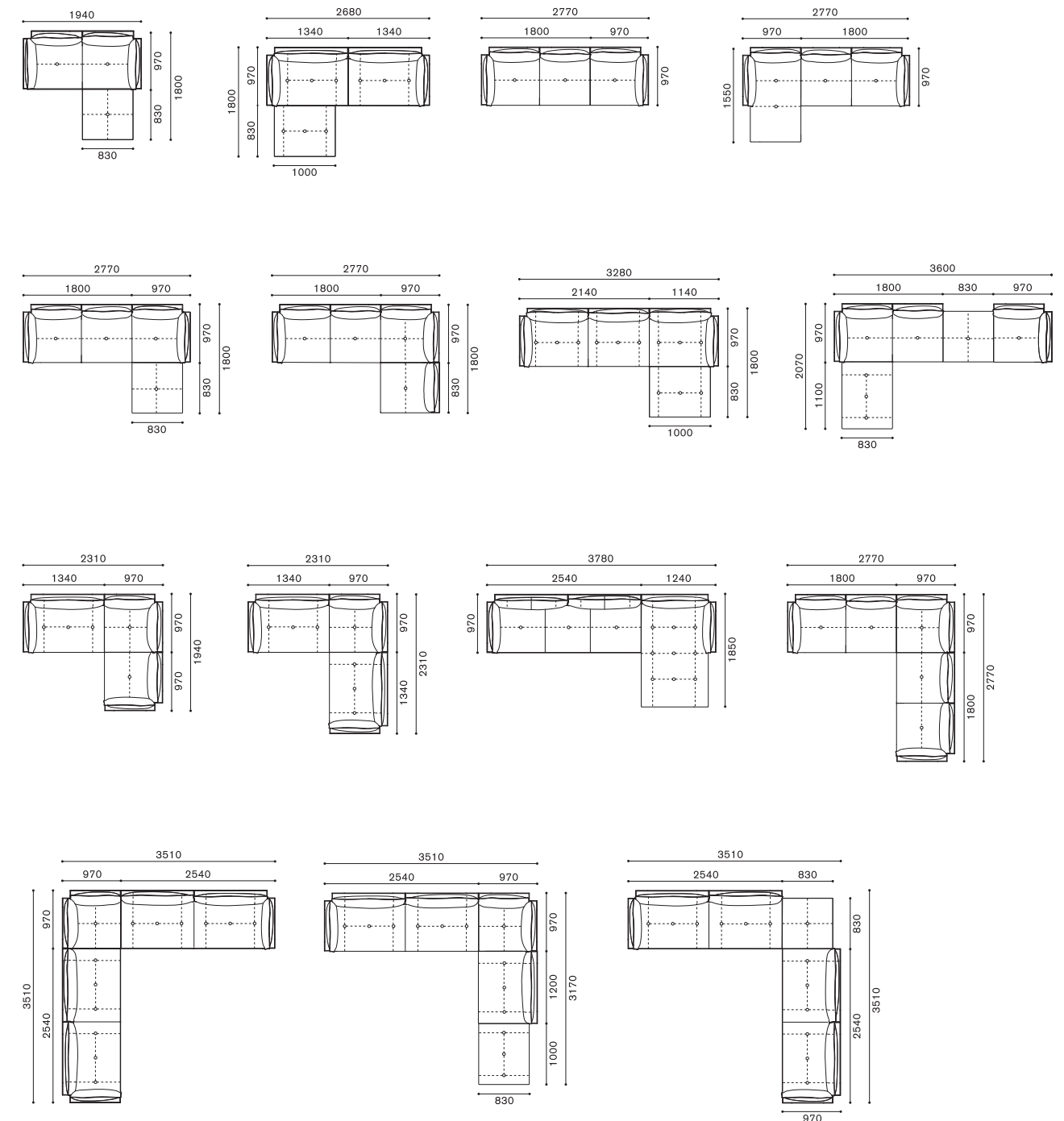
ライトフィールド モデューラソファ
DESIGN : SHINSAKU MIYAMOTO

FEATURES

LIGHT FIELD SET EXAMPLE

ライトフィールド セッティング例

SCALE : 1/100



PLAZA MODULAR SOFA

プラザ モデューラーソファ
DESIGN : ATELIER D.Q.



SOFA

ITEM VARIATION



SOFA



ARM SOFA 3-SEATER

SPECIFICATION

【仕様】 本体 : スモールフェザー+ウレタンフォーム
座面 : 縫合せ縫り
ソファ脚高 : H30mm

【特記事項】 ・張込みタイプ
・ソファは連結パーツにより固定できます。

ITEM / SIZE	ITEM NO.
-------------	----------

ARMLESS SOFA 1-SEATER

肘なしソファ 1人掛



W650×D880×H650 SH360

PLAZA 942
プラザ 942

ITEM / SIZE	ITEM NO.
-------------	----------

ARM SOFA 2-SEATER

両肘ソファ 2人掛



W1760×D880×H650 SH360

PLAZA 163
プラザ 163

ITEM / SIZE	ITEM NO.
-------------	----------

SINGLE ARM SOFA 1-SEATER

片肘ソファ 1人掛 ※1

(右片肘) (左片肘)



W880×D880×H650 SH360

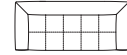
PLAZA 1780
プラザ 1780(右片肘)

PLAZA 1781
プラザ 1781(左片肘)

ITEM / SIZE	ITEM NO.
-------------	----------

ARM SOFA 3-SEATER

両肘ソファ 3人掛



W2085×D880×H650 SH360

PLAZA 164
プラザ 164

ITEM / SIZE	ITEM NO.
-------------	----------

SINGLE ARM SOFA 1-SEATER (L)

片肘ソファ 1人掛(L) ※1

(右片肘) (左片肘)



W1205×D880×H650 SH360

PLAZA 1782
プラザ 1782(右片肘)

PLAZA 1783
プラザ 1783(左片肘)

ITEM / SIZE	ITEM NO.
-------------	----------

ARMLESS SOFA 2-SEATER

肘なしソファ 2人掛



W1300×D880×H650 SH360

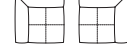
PLAZA 947
プラザ 947

ITEM / SIZE	ITEM NO.
-------------	----------

CORNER SOFA

コーナーソファ ※2 ※3

(右) (左)



W880×D880×H650 SH360

PLAZA 1786
プラザ 1786(右)

PLAZA 1787
プラザ 1787(左)

ITEM / SIZE	ITEM NO.
-------------	----------

SINGLE ARM SOFA 2-SEATER

片肘ソファ 2人掛 ※1

(右片肘) (左片肘)



W1530×D880×H650 SH360

PLAZA 1784
プラザ 1784(右片肘)

PLAZA 1785
プラザ 1785(左片肘)

ITEM / SIZE	ITEM NO.
-------------	----------

CORNER SOFA (L)

コーナーソファ(L) ※2 ※3

(右) (左)



W1205×D880×H650 SH360

PLAZA 1788
プラザ 1788(右)

PLAZA 1789
プラザ 1789(左)

※1 片肘ソファは、シート側面にマチが入ります。
※2 コーナーソファは、正面・側面ともにマチが入ります。
※3 コーナーソファの左右の違いは、シートの張地方向です。

PLAZA MODULAR SOFA

プラザ モデューラーソファ
DESIGN : ATELIER D.Q.

ITEM / SIZE	ITEM NO.
-------------	----------

OTTOMAN

オットマン



W650×D880×H360

PLAZA 996
プラザ 996

ITEM / SIZE	ITEM NO.
-------------	----------

OTTOMAN (LL)

右オットマン(LL)



W1205×D880×H360

PLAZA 1790
プラザ 1790

※プラザ1788の連結用オットマンです。
※両側面、背面にマチが入ります。

OTTOMAN (L)

オットマン(L)



W880×D880×H360

PLAZA 997
プラザ 997

OTTOMAN (LL)

左オットマン(LL)



W1205×D880×H360

PLAZA 1791
プラザ 1791

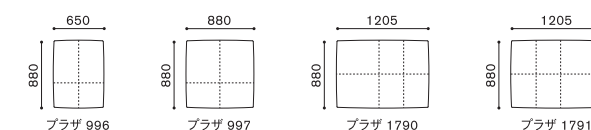
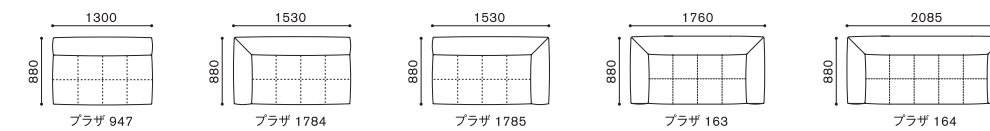
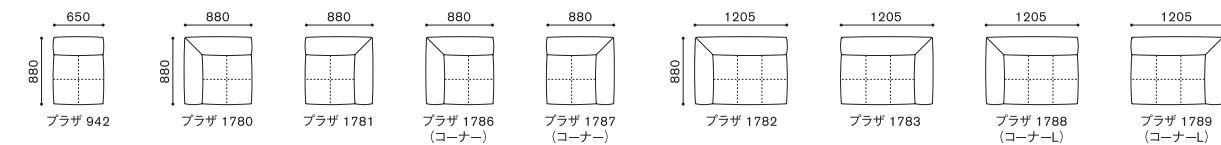
※プラザ1789の連結用オットマンです。
※両側面、背面にマチが入ります。

FEATURES

PLAZA ITEM

プラザ 商品アイテム

SCALE : 1/100



PLAZA MODULAR SOFA

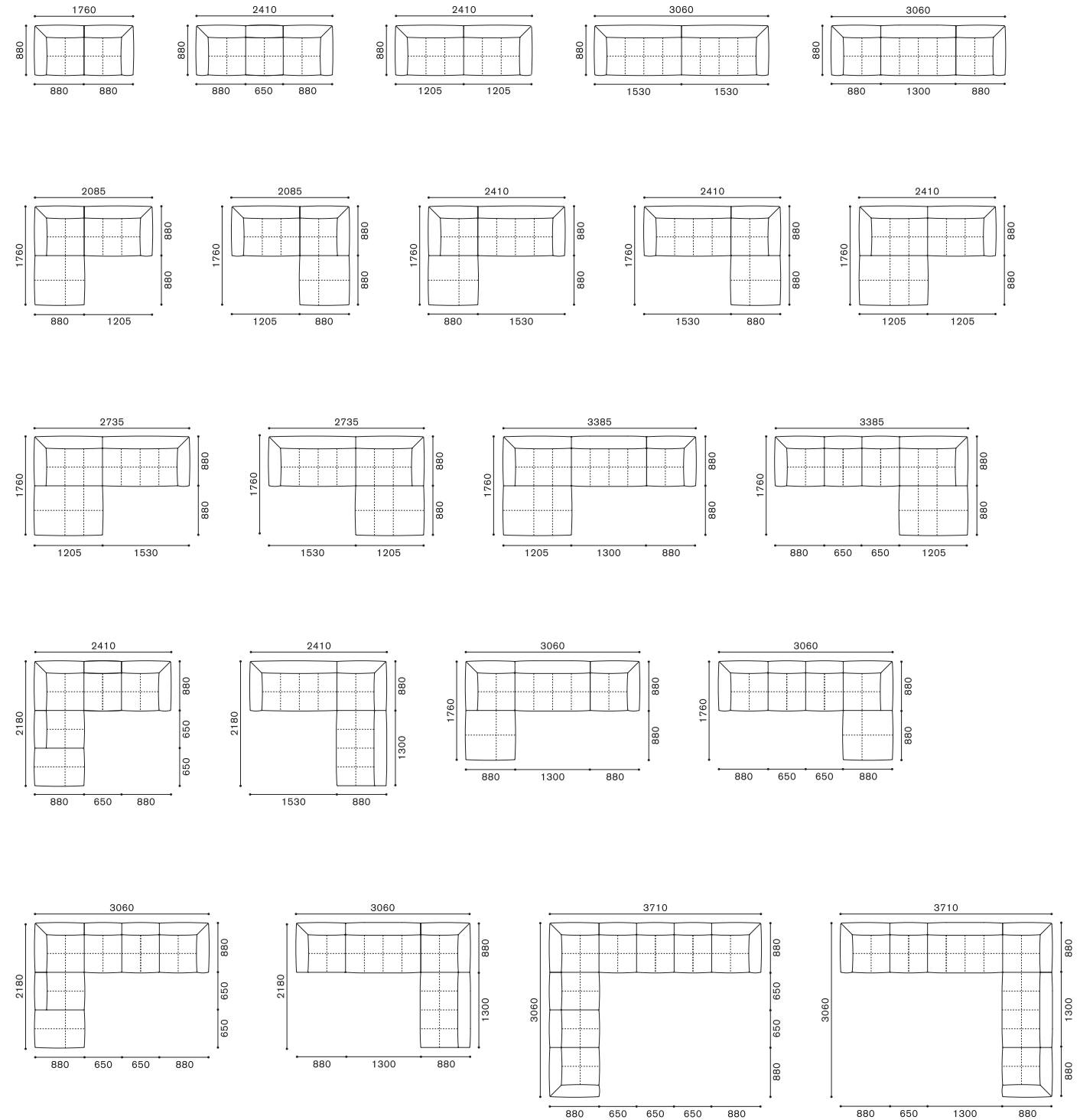
プラザ モジュラーソファ
 DESIGN : ATELIER D.Q.

FEATURES

PLAZA SET EXAMPLE

プラザ セッティング例

SCALE : 1/100



- COZY BOIS 080
- EX TABLE 081
- FV TABLE 083
- GO TABLE 086
- GQ TABLE 087
- IBIZA FORTE 089
- LEEWISE EXCLUSIVE 092
- MC TABLE 093
- MCM TABLE 096
- MM TABLE 098
- MO BRIDGE 100
- MO TABLE 101
- MT TABLE 107
- MTM TABLE 113
- OS TABLE 115
- QX TABLE 116

COZY BOIS

コージボア
DESIGN : ATELIER D.O.



LIVING TABLE



SIDE TABLE

ITEM VARIATION



LIVING TABLE



SIDE TABLE

SPECIFICATION

[標準仕様] 天板 : ウォールナット 突板 (ウレタン塗装 NL)
脚部 : ウォールナット ムク材 (ウレタン塗装 NL)

[特記事項] 一体型

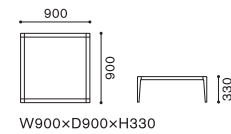
ITEM / SIZE	ITEM NO.	TABLE TOP	LEGS
-------------	----------	-----------	------

LIVING TABLE (W900×D900)
リビングテーブル (W900×D900)

CB 712-090-SQ
CB 712-090-SQ

ウォールナット 突板
(ウレタン塗装) ■ NL

ウォールナット ムク材
(ウレタン塗装) ■ NL

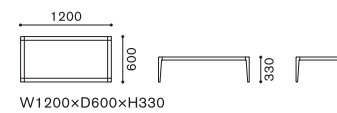


LIVING TABLE (W1200×D600)
リビングテーブル (W1200×D600)

CB 713-120-OB
CB 713-120-OB

ウォールナット 突板
(ウレタン塗装) ■ NL

ウォールナット ムク材
(ウレタン塗装) ■ NL

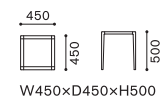


SIDE TABLE (W450×D450)
サイドテーブル (W450×D450)

CB 714-045-SQ
CB 714-045-SQ

ウォールナット 突板
(ウレタン塗装) ■ NL

ウォールナット ムク材
(ウレタン塗装) ■ NL



■ URETHANE FINISH COLOR : NL (ナチュラル)

EX TABLE

EX テーブル
DESIGN : ATELIER D.O.



DINING TABLE

ITEM VARIATION



DINING TABLE

SPECIFICATION

[標準仕様] 本体 : ウォールナット ムク材 (オイルフィニッシュ NL)
ウォールナット ムク材 (ウレタン塗装 NL)
天厚 : T=40mm

[特記事項] ・組立式
・サイズの変更も別途見積りにて承ります。
・ムク材の詳細は、P158をご参照ください。
・マットウレタン塗装 mSB、mGEの場合、天板には木目を活かすための軽い浮造りが施されております。

[アップグレード] 本体 : ウォールナット ムク材 (マットウレタン塗装 mSB・mGE)

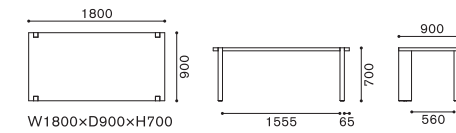
ITEM / SIZE	ITEM NO.	WOOD
-------------	----------	------

DINING TABLE (W1800×D900)
ダイニングテーブル (W1800×D900)

EX 1955-180-OB
EX 1955-180-OB

ウォールナット ムク材
(オイルフィニッシュ) ■ NL

ウォールナット ムク材
(ウレタン塗装) ■ NL

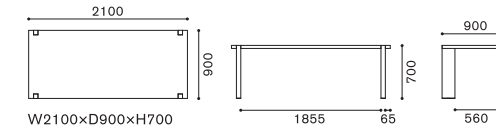


DINING TABLE (W2100×D900) ※EX 1957 とは脚の取付位置が異なります。
ダイニングテーブル (W2100×D900)

EX 1956-210-OB
EX 1956-210-OB

ウォールナット ムク材
(オイルフィニッシュ) ■ NL

ウォールナット ムク材
(ウレタン塗装) ■ NL

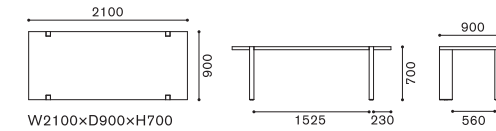


DINING TABLE (W2100×D900) ※EX 1956 とは脚の取付位置が異なります。
ダイニングテーブル (W2100×D900)

EX 1957-210-OB
EX 1957-210-OB

ウォールナット ムク材
(オイルフィニッシュ) ■ NL

ウォールナット ムク材
(ウレタン塗装) ■ NL



■ OIL FINISH COLOR : NL (ナチュラル)
■ URETHANE FINISH COLOR : NL (ナチュラル)・mSB (マットソウボク)・mGE (マットゲン)

EX TABLE

EX テーブル
DESIGN : ATELIER D.O.

ITEM / SIZE	ITEM NO.	WOOD
DINING TABLE (W2400×D900) ダイニングテーブル(W2400×D900)	EX 1506-240-OB EX 1506-240-OB	ウォールナット ムク材 (オイルフィニッシュ) ■ NL ウォールナット ムク材 (ウレタン塗装) ■ NL

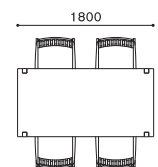
ITEM / SIZE	ITEM NO.	WOOD
DINING TABLE (W2800×D900) ダイニングテーブル(W2800×D900)	EX 1507-280-OB EX 1507-280-OB	ウォールナット ムク材 (オイルフィニッシュ) ■ NL ウォールナット ムク材 (ウレタン塗装) ■ NL

ITEM	WOOD	TYPE	ITEM NO.
MATTE URETHANE FINISH マットウレタン塗装 UPGRADE	ウォールナット ムク材 (マットウレタン塗装) ■ mSB ■ mGE	W2400mm> W2400mm未満	EX 2693 EX 2693
		W2400mm≤ W2400mm以上	EX 2694 EX 2694

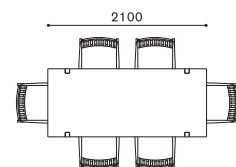
FEATURES

EX TABLE CHAIR SET EXAMPLE

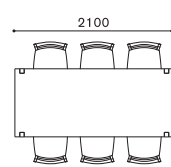
EX テーブル 椅子セッティング例



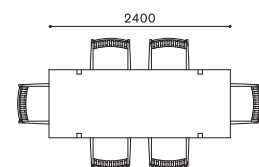
アームチェア：ブラヴァ



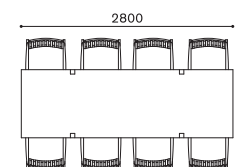
アームチェア：ブラヴァ



チェア：カレッツァ



アームチェア：ブラヴァ



アームチェア：ブラヴァ

FV TABLE

FV テーブル
DESIGN : RITZWELL

DINING TABLE

ITEM VARIATION

SPECIFICATION

[標準仕様] 本体 : ウォールナット ムク材 (オイルフィニッシュ NL) ※脚部はウレタン塗装 DWN
ウォールナット ムク材 (ウレタン塗装 NL) ※脚部はウレタン塗装 DWN
ナラ ムク材 (オイルフィニッシュ NL-WH)
ナラ ムク材 (ウレタン塗装 NL-BK)
ウォールナット 突板 (ウレタン塗装 NL) ※脚部はウレタン塗装 DWN
天厚 : T=25mm

[特記事項] ・組立式
・ウォールナット材 (NL)の脚部はウレタン塗装 DWNになります。
天板よりもやや濃い目に着色されています。
・サイズの変更も別途見積りにて承ります。
・ムク材の詳細は、P158をご参照ください。
・マットウレタン塗装 mSB, mGEの場合、天板には木目を活かすための軽い浮造りが施されています。
※突板の天板には浮造りは入りません。

[アップグレード] 木部 : ウォールナット ムク材 (マットウレタン塗装 mSB・mGE)
※脚部はウォールナット ムク材 (同色)
ナラ ムク材 (マットウレタン塗装 mTG・mBK・mWH)
ウォールナット 突板 (マットウレタン塗装 mSB・mGE)
※脚部はウォールナット ムク材 (同色)

ITEM / SIZE	ITEM NO.	WOOD
DINING TABLE (W1400×D850) ダイニングテーブル(W1400×D850)	FV 1335-140-OB FV 1335-140-OB	ウォールナット ムク材 (オイルフィニッシュ) ■ NL ※脚部:ウレタン塗装 DWN ウォールナット ムク材 (ウレタン塗装) ■ NL ※脚部:ウレタン塗装 DWN
	FV 1378-140-OB FV 1378-140-OB	ナラ ムク材 (オイルフィニッシュ) ■ NL ■ WH ナラ ムク材 (ウレタン塗装) ■ NL ■ BK
	FV 1516-140-OB FV 1516-140-OB	ウォールナット 突板 (ウレタン塗装) ■ NL ※脚部:ウレタン塗装 DWN

ITEM / SIZE	ITEM NO.	WOOD
DINING TABLE (W1500×D850) ダイニングテーブル(W1500×D850)	FV 1336-150-OB FV 1336-150-OB	ウォールナット ムク材 (オイルフィニッシュ) ■ NL ※脚部:ウレタン塗装 DWN ウォールナット ムク材 (ウレタン塗装) ■ NL ※脚部:ウレタン塗装 DWN
	FV 1379-150-OB FV 1379-150-OB	ナラ ムク材 (オイルフィニッシュ) ■ NL ■ WH ナラ ムク材 (ウレタン塗装) ■ NL ■ BK
	FV 1517-150-OB FV 1517-150-OB	ウォールナット 突板 (ウレタン塗装) ■ NL ※脚部:ウレタン塗装 DWN

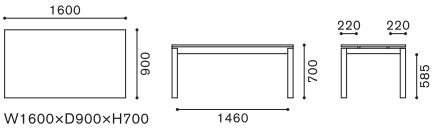
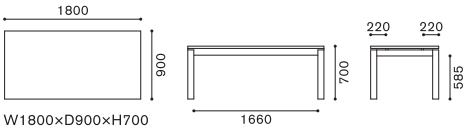
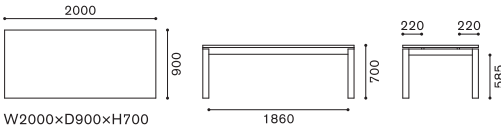
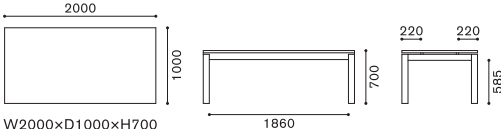
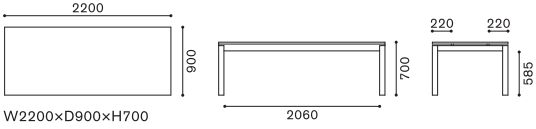

ITEM / SIZE	ITEM NO.	WOOD
DINING TABLE (W1600×D850) ダイニングテーブル(W1600×D850)	FV 1337-160-OB FV 1337-160-OB	ウォールナット ムク材 (オイルフィニッシュ) ■ NL ※脚部:ウレタン塗装 DWN ウォールナット ムク材 (ウレタン塗装) ■ NL ※脚部:ウレタン塗装 DWN
	FV 1380-160-OB FV 1380-160-OB	ナラ ムク材 (オイルフィニッシュ) ■ NL ■ WH ナラ ムク材 (ウレタン塗装) ■ NL ■ BK
	FV 1518-160-OB FV 1518-160-OB	ウォールナット 突板 (ウレタン塗装) ■ NL ※脚部:ウレタン塗装 DWN

■ OIL FINISH COLOR : NL (ナチュラル)・WH (ホワイト)

■ URETHANE FINISH COLOR : NL (ナチュラル)・BK (ブラック)・DWN (ダークウォールナット)・mSB (マッソウボク)・mGE (マッソゲン)・mTG (マッソブグレー)・mBK (マッソブラック)・mWH (マッソホワイト)

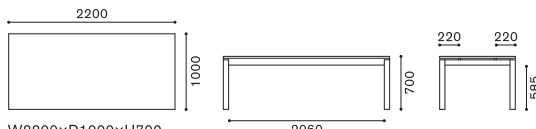

FV TABLE

FV テーブル
DESIGN : RITZWELL

ITEM / SIZE	ITEM NO.	WOOD
DINING TABLE (W1600xD900) ダイニングテーブル(W1600xD900)  W1600xD900xH700	FV 1338-160-OB FV 1338-160-OB	ウォールナット ムク材 (オイルフィニッシュ) ■ NL ※脚部:ウレタン塗装 DWN ウォールナット ムク材 (ウレタン塗装) ■ NL ※脚部:ウレタン塗装 DWN
	FV 1381-160-OB FV 1381-160-OB	ナラ ムク材 (オイルフィニッシュ) ■ NL ■ WH ナラ ムク材 (ウレタン塗装) ■ NL ■ BK
DINING TABLE (W1800xD900) ダイニングテーブル(W1800xD900)  W1800xD900xH700	FV 779-180-OB FV 779-180-OB	ウォールナット ムク材 (オイルフィニッシュ) ■ NL ※脚部:ウレタン塗装 DWN ウォールナット ムク材 (ウレタン塗装) ■ NL ※脚部:ウレタン塗装 DWN
	FV 1382-180-OB FV 1382-180-OB	ナラ ムク材 (オイルフィニッシュ) ■ NL ■ WH ナラ ムク材 (ウレタン塗装) ■ NL ■ BK
DINING TABLE (W2000xD900) ダイニングテーブル(W2000xD900)  W2000xD900xH700	FV 1339-200-OB FV 1339-200-OB	ウォールナット ムク材 (オイルフィニッシュ) ■ NL ※脚部:ウレタン塗装 DWN ウォールナット ムク材 (ウレタン塗装) ■ NL ※脚部:ウレタン塗装 DWN
	FV 1383-200-OB FV 1383-200-OB	ナラ ムク材 (オイルフィニッシュ) ■ NL ■ WH ナラ ムク材 (ウレタン塗装) ■ NL ■ BK
DINING TABLE (W2000xD1000) ダイニングテーブル(W2000xD1000)  W2000xD1000xH700	FV 778-200-OB FV 778-200-OB	ウォールナット ムク材 (オイルフィニッシュ) ■ NL ※脚部:ウレタン塗装 DWN ウォールナット ムク材 (ウレタン塗装) ■ NL ※脚部:ウレタン塗装 DWN
	FV 1384-200-OB FV 1384-200-OB	ナラ ムク材 (オイルフィニッシュ) ■ NL ■ WH ナラ ムク材 (ウレタン塗装) ■ NL ■ BK
DINING TABLE (W2200xD900) ダイニングテーブル(W2200xD900)  W2200xD900xH700	FV 1340-220-OB FV 1340-220-OB	ウォールナット ムク材 (オイルフィニッシュ) ■ NL ※脚部:ウレタン塗装 DWN ウォールナット ムク材 (ウレタン塗装) ■ NL ※脚部:ウレタン塗装 DWN
	FV 1385-220-OB FV 1385-220-OB	ナラ ムク材 (オイルフィニッシュ) ■ NL ■ WH ナラ ムク材 (ウレタン塗装) ■ NL ■ BK
DINING TABLE (W2200xD1000) ダイニングテーブル(W2200xD1000)  W2200xD1000xH700	FV 1522-200-OB FV 1522-200-OB	ウォールナット 突板 (ウレタン塗装) ■ NL ※脚部:ウレタン塗装 DWN
	FV 1523-220-OB FV 1523-220-OB	ウォールナット 突板 (ウレタン塗装) ■ NL ※脚部:ウレタン塗装 DWN

FV TABLE

FV テーブル
DESIGN : RITZWELL

ITEM / SIZE	ITEM NO.	WOOD
DINING TABLE (W2200xD1000) ダイニングテーブル(W2200xD1000)  W2200xD1000xH700	FV 1341-220-OB FV 1341-220-OB	ウォールナット ムク材 (オイルフィニッシュ) ■ NL ※脚部:ウレタン塗装 DWN ウォールナット ムク材 (ウレタン塗装) ■ NL ※脚部:ウレタン塗装 DWN
	FV 1386-220-OB FV 1386-220-OB	ナラ ムク材 (オイルフィニッシュ) ■ NL ■ WH ナラ ムク材 (ウレタン塗装) ■ NL ■ BK
DINING TABLE (W2200xD900) ダイニングテーブル(W2200xD900)  W2200xD900xH700	FV 1524-220-OB FV 1524-220-OB	ウォールナット 突板 (ウレタン塗装) ■ NL ※脚部:ウレタン塗装 DWN
	FV 1524-220-OB FV 1524-220-OB	ウォールナット 突板 (ウレタン塗装) ■ NL ※脚部:ウレタン塗装 DWN

ITEM	WOOD	TYPE	ITEM NO.
MATTE URETHANE FINISH マットウレタン塗装 UPGRADE	ウォールナット ムク材 (マットウレタン塗装) ■ mSB ■ mGE	W2200mm> W2200mm未満	FV 2460 FV 2460
	ナラ ムク材 (マットウレタン塗装) ■ mTG ■ mBK ■ mWH	W2200mm≤ W2200mm以上	FV 2461 FV 2461
ウォールナットの場合、脚部はウォールナット ムク材(同色)となります。	ウォールナット 突板 (マットウレタン塗装) ■ mSB ■ mGE		

GO TABLE

GO テーブル
DESIGN : ATELIER D.O.

LIVING TABLE



SIDE TABLE

ITEM VARIATION



LIVING TABLE



SIDE TABLE

SPECIFICATION

[標準仕様] 天板 : ウォールナット ムク材 (オイルフィニッシュ NL)
天板受 : スティール (BK)
脚部 : ウォールナット材 (ウレタン塗装 DWN)
天厚 : T=28mm (リビングテーブル)
T=22mm (サイドテーブル)

[特記事項] ・一体型
・脚部はウレタン塗装 DWNになります。
天板よりもやや濃い目に着色されています。
・ムク材の詳細は、P158をご参照ください。

ITEM / SIZE	ITEM NO.	TABLE TOP	LEG
-------------	----------	-----------	-----

LIVING TABLE (W1200×D600)
 リビングテーブル (W1200×D600)

GO 1536-120-OB
 GO 1536-120-OB

 ウォールナット ムク材
 (オイルフィニッシュ)

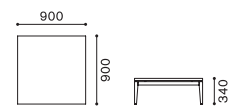
 ウォールナット材
 (ウレタン塗装)


W1200×D600×H340

LIVING TABLE (W900×D900)
 リビングテーブル (W900×D900)

GO 1537-090-SQ
 GO 1537-090-SQ

 ウォールナット ムク材
 (オイルフィニッシュ)

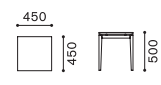
 ウォールナット材
 (ウレタン塗装)


W900×D900×H340

SIDE TABLE (W450×D450)
 サイドテーブル (W450×D450)

GO 1539-045-SQ
 GO 1539-045-SQ

 ウォールナット ムク材
 (オイルフィニッシュ)

 ウォールナット材
 (ウレタン塗装)


W450×D450×H500

■ OIL FINISH COLOR : NL (ナチュラル)
 ■ URETHANE FINISH COLOR : DWN (ダークウォールナット)
 ■ STEEL COLOR : BK (ブラック)

GQ TABLE

GQ テーブル
DESIGN : SHINSAKU MIYAMOTO

SIDE TABLE

ITEM VARIATION



SIDE TABLE



SIDE TABLE

SPECIFICATION

[標準仕様] 木部 : ウォールナット ムク材 (オイルフィニッシュ NL)
ウォールナット ムク材 (ウレタン塗装 NL)
ナラ ムク材 (オイルフィニッシュ NL-WH)
ナラ ムク材 (ウレタン塗装 NL-BK)
フレーム : スティール (BK)
天板 : Φ320 (T=23mm)
革巻き : 厚革 (TG-BK-ER-AM-TC-VB)
※手縫い(ハンドステッチ)仕上げ ステッチカラー BLACK

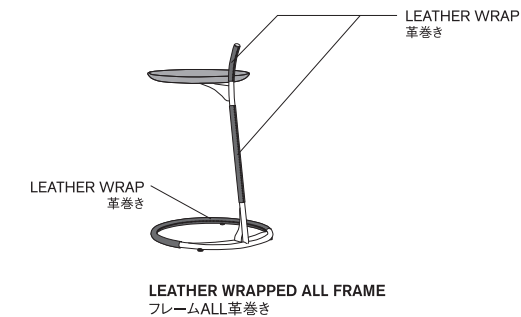
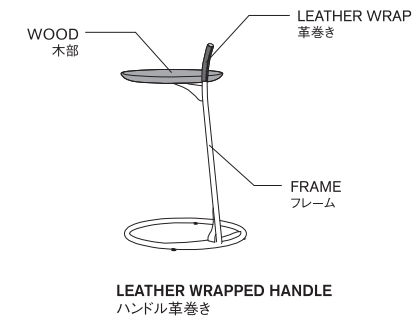
[特記事項] ・ムク材の詳細は、P158をご参照ください。
・マットウレタン塗装 mSB、mGEの場合、天板には木目を活かすための軽い浮造りが施されています。

[アップグレード] 木部 : ウォールナット ムク材 (マットウレタン塗装 mSB・mGE)
ナラ ムク材 (マットウレタン塗装 mTG・mBK・mWH)
フレーム : ステンレススティールヘアライン (HL-BS-BZ-AB-AG-CR)
※革巻き(手縫い仕上げ)のステッチカラーはフレームカラーと連動
ハンドステッチ : ステッチカラー(全6色)

FEATURES

PARTS

パーツ名称



LEATHER WRAP

革巻き

革巻き部分は特別仕様の厚革(全6色)からお選びいただけます。
通常の革に比べ倍以上の厚さで仕上げられた植物タンニン鞣しの厚革は、優れた強度と経年変化によって革本来の美しさを増していくのが特徴です。

■ **TAUPE GRAY**
トープグレー
(イタリア製)

■ **BLACK**
ブラック
(イタリア製)

■ **ECRU**
エクリュ
(イタリア製)

■ **AMBER**
アンバー
(イタリア製)

■ **TERRACOTTA**
テラコッタ
(イタリア製)

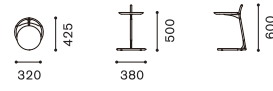
■ **VINTAGE BROWN**
ヴィンテージブラウン
(イタリア製)

■ OIL FINISH COLOR : NL (ナチュラル)・WH (ホワイト)
 ■ URETHANE FINISH COLOR : NL (ナチュラル)・BK (ブラック)・mSB (マットソウボク)・mGE (マットゲン)・mTG (マットトープグレー)・mBK (マットブラック)・mWH (マットホワイト)
 ■ THICK LEATHER BELT COLOR : TG (トープグレー)・BK (ブラック)・ER (エクリュ)・AM (アンバー)・TC (テラコッタ)・VB (ヴィンテージブラウン)
 ■ STEEL COLOR : BK (ブラック) ■ STAINLESS STEEL COLOR : HL (シャイニーヘアライン)・BS (シャイニーブラス)・BZ (シャイニーブロンズ)・AB (アンティークブラス)・AG (アンティークグレー)・CR (クラシックローズ)

GQ TABLE

GQ テーブル
DESIGN : SHINSAKU MIYAMOTO

ITEM / SIZE	ITEM NO.	WOOD	FRAME
SIDE TABLE サイドテーブル(ハンドル革巻き)	GQ 2651-032-RO GQ 2651-032-RO	ウォールナット ムク材 (オイルフィニッシュ) ■ NL	スチール ■ BK
		ウォールナット ムク材 (ウレタン塗装) ■ NL	スチール ■ BK
 W380xD425xH600 TH500	GQ 2652-032-RO GQ 2652-032-RO	ナラ ムク材 (オイルフィニッシュ) ■ NL ■ WH	スチール ■ BK
		ナラ ムク材 (ウレタン塗装) ■ NL ■ BK	スチール ■ BK

ITEM / SIZE	ITEM NO.	WOOD	FRAME
SIDE TABLE サイドテーブル(フレームALL革巻き)	GQ 2653-032-RO GQ 2653-032-RO	ウォールナット ムク材 (オイルフィニッシュ) ■ NL	スチール ■ BK
		ウォールナット ムク材 (ウレタン塗装) ■ NL	スチール ■ BK
 W380xD425xH600 TH500	GQ 2654-032-RO GQ 2654-032-RO	ナラ ムク材 (オイルフィニッシュ) ■ NL ■ WH	スチール ■ BK
		ナラ ムク材 (ウレタン塗装) ■ NL ■ BK	スチール ■ BK

ITEM	WOOD / FRAME / STITCH COLOR	ITEM NO.
MATTE URETHANE FINISH マットウレタン塗装 UPGRADE	ウォールナット ムク材 (マットウレタン塗装) ■ mSB ■ mGE	GQ 2655 GQ 2655
	ナラ ムク材 (マットウレタン塗装) ■ mTG ■ mBK ■ mWH	

ITEM	WOOD / FRAME / STITCH COLOR	ITEM NO.
STAINLESS STEEL FRAME ステンレススチールフレーム UPGRADE	ステンレススチールヘアライン ■ HL ■ BS ■ BZ ■ AB ■ AG ■ CR	GQ 2656 GQ 2656

フレームの仕様は
標準仕様のスチール(ブラック)から、
ステンレススチールヘアライン(全6色)に
アップグレードが可能です。
※革巻き(手縫い仕上げ)のステッチカラーはフレームカラーと連動

ITEM	WOOD / FRAME / STITCH COLOR	ITEM NO.
HAND STITCH ハンドステッチ UPGRADE	ステッチカラー ■ ROSE(ローズ)	GQ 2657 GQ 2657
	■ BRASS(ブラス)	
	■ BRONZE(ブロンズ)	
	■ SILVER GRAY(シルバークレイ)	
	■ DARK GREEN(ダークグリーン)	
	■ PEACOCK GREEN(ピーコックグリーン)	

ステッチのカラーは、全6色からお選びいただけます。


IBIZA FORTE

イビサフォルテ
DESIGN : JUN KAMAHARA


LIVING TABLE





SIDE TABLE



ITEM VARIATION	SPECIFICATION
[標準仕様]	天板 : ウォールナット ムク材 (オイルフィニッシュ NL) ウォールナット ムク材 (ウレタン塗装 NL) 脚部 : スチール (BK)
[アップグレード]	天板 : ウォールナット ムク材 (マットウレタン塗装 mSB・mGE) 脚部 : ステンレススチールヘアライン (HL・BS・BZ・AB・AG・CR)
[特記事項]	・リビングテーブル：組立式 ・サイドテーブル：一体型 ・ムク材の詳細は、P158をご参照ください。 ・マットウレタン塗装 mSB、mGEの場合、天板には木目を活かすための軽い浮造りが施されております。

ITEM / SIZE	ITEM NO.	TABLE TOP	LEG
LIVING TABLE (W1200xD600xH210) リビングテーブル(W1200xD600xH210)	JK 835-120-OB JK 835-120-OB	ウォールナット ムク材 (オイルフィニッシュ) ■ NL	スチール ■ BK
		ウォールナット ムク材 (ウレタン塗装) ■ NL	スチール ■ BK
 W1200xD600xH210			

ITEM / SIZE	ITEM NO.	TABLE TOP	LEG
LIVING TABLE (W1200xD600xH330) リビングテーブル(W1200xD600xH330)	JK 848-120-OB JK 848-120-OB	ウォールナット ムク材 (オイルフィニッシュ) ■ NL	スチール ■ BK
		ウォールナット ムク材 (ウレタン塗装) ■ NL	スチール ■ BK
 W1200xD600xH330			

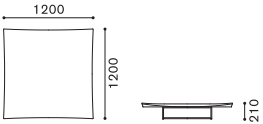
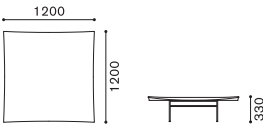
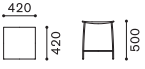

ITEM / SIZE	ITEM NO.	TABLE TOP	LEG
LIVING TABLE (W930xD930xH210) リビングテーブル(W930xD930xH210)	JK 860-093-SQ JK 860-093-SQ	ウォールナット ムク材 (オイルフィニッシュ) ■ NL	スチール ■ BK
		ウォールナット ムク材 (ウレタン塗装) ■ NL	スチール ■ BK
 W930xD930xH210			

ITEM / SIZE	ITEM NO.	TABLE TOP	LEG
LIVING TABLE (W930xD930xH330) リビングテーブル(W930xD930xH330)	JK 861-093-SQ JK 861-093-SQ	ウォールナット ムク材 (オイルフィニッシュ) ■ NL	スチール ■ BK
		ウォールナット ムク材 (ウレタン塗装) ■ NL	スチール ■ BK
 W930xD930xH330			

■ OIL FINISH COLOR : NL (ナチュラル)
 ■ URETHANE FINISH COLOR : NL (ナチュラル)・mSB (マットソウボク)・mGE (マットゲン)
 ■ STEEL COLOR : BK (ブラック)
 ■ STAINLESS STEEL COLOR : HL (シャイニーヘアライン)・BS (シャイニーブラス)・BZ (シャイニーブロンズ)・AB (アンティークブラス)・AG (アンティークグレー)・CR (クラシックローズ)

IBIZA FORTE

イビサフォルテ
DESIGN : JUN KAMAHARA

ITEM / SIZE	ITEM NO.	TABLE TOP	LEG
LIVING TABLE (W1200×D1200×H210) リビングテーブル (W1200×D1200×H210)	JK 834-120-SQ JK 834-120-SQ	ウォールナット ムク材 (オイルフィニッシュ) ■ NL	スチール ■ BK
		ウォールナット ムク材 (ウレタン塗装) ■ NL	スチール ■ BK
 W1200×D1200×H210			
LIVING TABLE (W1200×D1200×H330) リビングテーブル (W1200×D1200×H330)	JK 847-120-SQ JK 847-120-SQ	ウォールナット ムク材 (オイルフィニッシュ) ■ NL	スチール ■ BK
		ウォールナット ムク材 (ウレタン塗装) ■ NL	スチール ■ BK
 W1200×D1200×H330			
SIDE TABLE (W420×D420×H500) サイドテーブル (W420×D420×H500)	JK 1936-042-SQ JK 1936-042-SQ	ウォールナット ムク材 (オイルフィニッシュ) ■ NL	スチール ■ BK
		ウォールナット ムク材 (ウレタン塗装) ■ NL	スチール ■ BK
 W420×D420×H500			
SIDE TABLE (Φ450×H500) サイドテーブル (Φ450×H500)	JK 1937-045-RO JK 1937-045-RO	ウォールナット ムク材 (オイルフィニッシュ) ■ NL	スチール ■ BK
		ウォールナット ムク材 (ウレタン塗装) ■ NL	スチール ■ BK
 Φ450×H500			

IBIZA FORTE

イビサフォルテ
DESIGN : JUN KAMAHARA

ITEM	TABLE TOP / LEG	TYPE	ITEM NO.
MATTE URETHANE FINISH マットウレタン塗装	ウォールナット ムク材 (マットウレタン塗装) ■ mSB ■ mGE	LIVING TABLE リビングテーブル	JK 2695 JK 2695
STAINLESS STEEL LEG 脚部ステンレススチール UPGRADE	ステンレススチール ヘアライン ■ HL ■ BS ■ BZ ■ AB ■ AG ■ CR	LIVING TABLE (W1200×D600×H210) リビングテーブル (W1200×D600×H210)	JK 2244 JK 2244
	脚部の仕様は 標準仕様のスチール(ブラック)から、 ステンレススチールヘアライン(全6色)に アップグレードが可能です。	LIVING TABLE (W1200×D600×H330) リビングテーブル (W1200×D600×H330)	JK 2245 JK 2245
		LIVING TABLE (W930×D930×H210) リビングテーブル (W930×D930×H210)	JK 2246 JK 2246
		LIVING TABLE (W930×D930×H330) リビングテーブル (W930×D930×H330)	JK 2247 JK 2247
		LIVING TABLE (W1200×D1200×H210) リビングテーブル (W1200×D1200×H210)	JK 2248 JK 2248
		LIVING TABLE (W1200×D1200×H330) リビングテーブル (W1200×D1200×H330)	JK 2249 JK 2249
		SIDE TABLE (W420×D420×H500) サイドテーブル (W420×D420×H500)	JK 2250 JK 2250
		SIDE TABLE (Φ450×H500) サイドテーブル (Φ450×H500)	JK 2251 JK 2251

LEEWISE EXCLUSIVE

リーワイズ エクスクルーシブ
DESIGN : JUNICHIRO WATANABE & RITZWELL



SIDE TABLE

ITEM VARIATION



SIDE TABLE

SPECIFICATION

[標準仕様] 天板 : ナラ 突板 (ウレタン塗装 BK) [特記事項] 一体型
脚部 : ホワイトアッシュ材 (ウレタン塗装 BK)

[アップグレード] 木部 : ナラ 突板・ホワイトアッシュ材 (マットウレタン塗装 mTG・mBK)

ITEM / SIZE	ITEM NO.	TABLE TOP	LEG
SIDE TABLE (W950×D950) サイドテーブル (W950×D950)	LW 2091-095-SQ LW 2091-095-SQ	ナラ 突板 (ウレタン塗装) ■ BK	ホワイトアッシュ材 (ウレタン塗装) ■ BK

W950×D950×H330

SIDE TABLE (W950×D500) サイドテーブル (W950×D500)	LW 2092-095-OB LW 2092-095-OB	ナラ 突板 (ウレタン塗装) ■ BK	ホワイトアッシュ材 (ウレタン塗装) ■ BK
------------------------------------------------------	-----------------------------------------	---------------------	-------------------------

W950×D500×H330

ITEM	TABLE TOP	LEG	ITEM NO.
MATTE URETHANE FINISH マットウレタン塗装 UPGRADE	ナラ 突板 (マットウレタン塗装) ■ mTG	ホワイトアッシュ (マットウレタン塗装) ■ mTG	LW 2462 LW 2462
	ナラ 突板 (マットウレタン塗装) ■ mBK	ホワイトアッシュ (マットウレタン塗装) ■ mBK	

■ URETHANE FINISH COLOR : BK(ブラック)・mTG(マットーブグレー)・mBK(マットブラック)

MC TABLE

MC テーブル
DESIGN : RITZWELL



DINING TABLE

ITEM VARIATION



DINING TABLE

SPECIFICATION

[標準仕様] 本体 : ウォールナット ムク材 (オイルフィニッシュ NL)
ウォールナット ムク材 (ウレタン塗装 NL)
ナラ ムク材 (オイルフィニッシュ NL・WH)
ナラ ムク材 (ウレタン塗装 NL・BK)
天厚 : T=25mm

[特記事項] ・組立式
・サイズの変更も別途見積りにて承ります。
・W2000、W2200のみ脚部の取付位置を、110mmと210mmからご指定いただけます。(P095をご参照ください)
・ムク材の詳細は、P158をご参照ください。
・マットウレタン塗装 mSB、mGEの場合、天板には木目を活かすための軽い浮造りが施されています。

[アップグレード] 木部 : ウォールナット (マットウレタン塗装 mSB・mGE)
ナラ (マットウレタン塗装 mTG・mBK・mWH)

ITEM / SIZE	ITEM NO.	WOOD
DINING TABLE (W1600×D850) ダイニングテーブル (W1600×D850)	MC 1581-160-OB MC 1581-160-OB	ウォールナット ムク材 (オイルフィニッシュ) ■ NL
		ウォールナット ムク材 (ウレタン塗装) ■ NL
	MC 1588-160-OB MC 1588-160-OB	ナラ ムク材 (オイルフィニッシュ) ■ NL ■ WH
		ナラ ムク材 (ウレタン塗装) ■ NL ■ BK

W1600×D850×H700

DINING TABLE (W1600×D900) ダイニングテーブル (W1600×D900)	MC 1582-160-OB MC 1582-160-OB	ウォールナット ムク材 (オイルフィニッシュ) ■ NL
		ウォールナット ムク材 (ウレタン塗装) ■ NL
	MC 1589-160-OB MC 1589-160-OB	ナラ ムク材 (オイルフィニッシュ) ■ NL ■ WH
		ナラ ムク材 (ウレタン塗装) ■ NL ■ BK

W1600×D900×H700

DINING TABLE (W1800×D900) ダイニングテーブル (W1800×D900)	MC 1583-180-OB MC 1583-180-OB	ウォールナット ムク材 (オイルフィニッシュ) ■ NL
		ウォールナット ムク材 (ウレタン塗装) ■ NL
	MC 1590-180-OB MC 1590-180-OB	ナラ ムク材 (オイルフィニッシュ) ■ NL ■ WH
		ナラ ムク材 (ウレタン塗装) ■ NL ■ BK

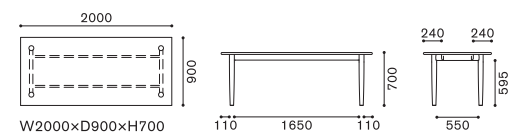
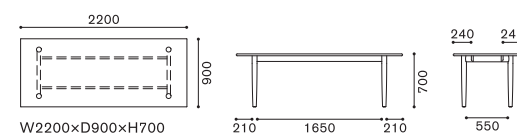
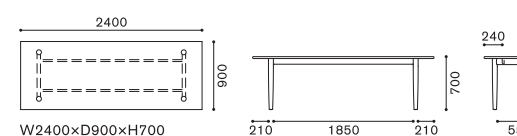
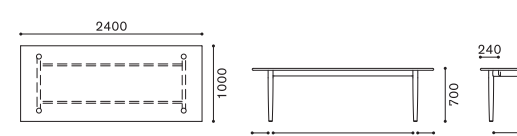
W1800×D900×H700

■ OIL FINISH COLOR : NL(ナチュラル)・WH(ホワイト)

■ URETHANE FINISH COLOR : NL(ナチュラル)・BK(ブラック)・mSB(マットソウボク)・mGE(マットゲン)・mTG(マットーブグレー)・mBK(マットブラック)・mWH(マットホワイト)

MC TABLE

MC テーブル
DESIGN : RITZWELL

ITEM / SIZE	ITEM NO.	WOOD
DINING TABLE (W2000×D900) ダイニングテーブル(W2000×D900)	MC 1584-200-OB MC 1584-200-OB	ウォールナット ムク材 (オイルフィニッシュ) ■ NL
	MC 1591-200-OB MC 1591-200-OB	ウォールナット ムク材 (ウレタン塗装) ■ NL ナラ ムク材 (オイルフィニッシュ) ■ NL ■ WH ナラ ムク材 (ウレタン塗装) ■ NL ■ BK
DINING TABLE (W2200×D900) ダイニングテーブル(W2200×D900)	MC 1585-220-OB MC 1585-220-OB	ウォールナット ムク材 (オイルフィニッシュ) ■ NL
	MC 1592-220-OB MC 1592-220-OB	ウォールナット ムク材 (ウレタン塗装) ■ NL ナラ ムク材 (オイルフィニッシュ) ■ NL ■ WH ナラ ムク材 (ウレタン塗装) ■ NL ■ BK
DINING TABLE (W2400×D900) ダイニングテーブル(W2400×D900)	MC 1586-240-OB MC 1586-240-OB	ウォールナット ムク材 (オイルフィニッシュ) ■ NL
	MC 1593-240-OB MC 1593-240-OB	ウォールナット ムク材 (ウレタン塗装) ■ NL ナラ ムク材 (オイルフィニッシュ) ■ NL ■ WH ナラ ムク材 (ウレタン塗装) ■ NL ■ BK
DINING TABLE (W2400×D1000) ダイニングテーブル(W2400×D1000)	MC 1587-240-OB MC 1587-240-OB	ウォールナット ムク材 (オイルフィニッシュ) ■ NL
	MC 1594-240-OB MC 1594-240-OB	ウォールナット ムク材 (ウレタン塗装) ■ NL ナラ ムク材 (オイルフィニッシュ) ■ NL ■ WH ナラ ムク材 (ウレタン塗装) ■ NL ■ BK

ITEM	WOOD	TYPE	ITEM NO.
MATTE URETHANE FINISH マットウレタン塗装 UPGRADE	ウォールナット ムク材 (マットウレタン塗装) ■ mSB ■ mGE	W2200mm> W2200mm未満	MC 2463 MC 2463
	ナラ ムク材 (マットウレタン塗装) ■ mTG ■ mBK ■ mWH	W2200mm≤ W2200mm以上	MC 2464 MC 2464

MC TABLE

MC テーブル
DESIGN : RITZWELL

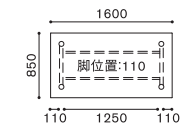
FEATURES

LEGS POSITION VARIATION

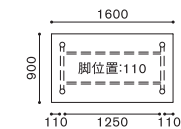
脚部取付け位置バリエーション

脚部の取付位置は右のバリエーションよりお選びいただけます。

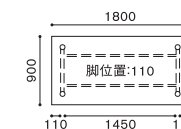
W1600×D850
W1600×D850



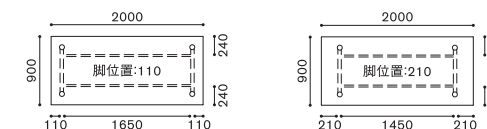
W1600×D900
W1600×D900



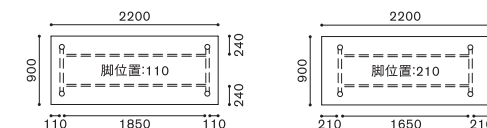
W1800×D900
W1800×D900



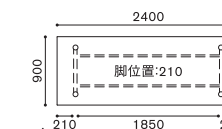
W2000×D900
W2000×D900



W2200×D900
W2200×D900



W2400×D900
W2400×D900

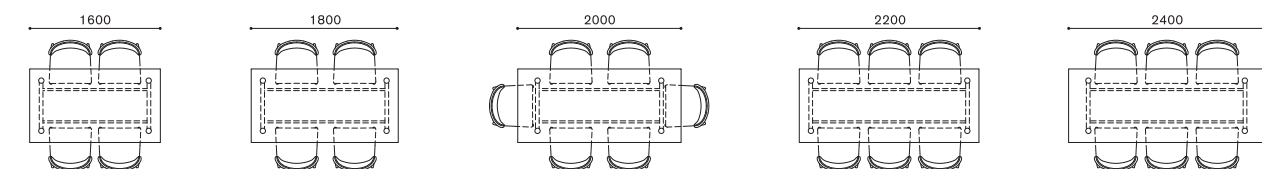


W2400×D1000
W2400×D1000



MC TABLE CHAIR SET EXAMPLE

MC テーブル 椅子セッティング例



チェア：マルセル

MCM TABLE

MCM テーブル
DESIGN : SHINSAKU MIYAMOTO



DINING TABLE

ITEM VARIATION



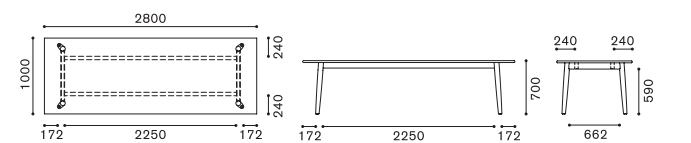
DINING TABLE

SPECIFICATION

<p>[標準仕様] 本体 :ウォールナット ムク材 (オイルフィニッシュ NL) ウォールナット ムク材 (ウレタン塗装 NL) 幕板 : スティール (BK) 天厚 : T=25mm</p> <p>[アップグレード] 本体 :ウォールナット (マットウレタン塗装 mSB・mGE)</p>	<p>[特記事項] ・組立式 ・サイズの変更も別途見積りにて承ります。 ・ムク材の詳細は、P158をご参照ください。 ・マットウレタン塗装 mSB、mGEの場合、天板には木目を活かすための軽い浮造りが施されています。</p> <p>[アワード] シカゴ・グッドデザイン賞 2017 (アメリカ) 受賞 ドイツ・デザイン賞 2019 (ドイツ) 受賞</p>
---------------------------------------------------------------------------------------------------------------------------------------------------------------	----------------------------------------------------------------------------------------------------------------------------------------------------------------------------------------------------

ITEM / SIZE	ITEM NO.	WOOD
-------------	----------	------

DINING TABLE (W2800×D1000)
ダイニングテーブル(W2800×D1000)



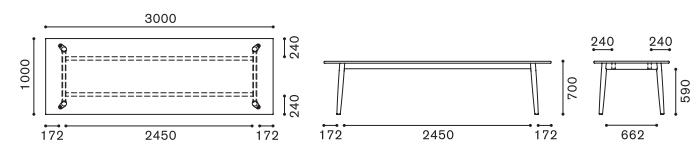
W2800×D1000×H700

MCM 1595-280-OB
MCM 1595-280-OB

ウォールナット ムク材 ■ NL
(オイルフィニッシュ)

ウォールナット ムク材 ■ NL
(ウレタン塗装)

DINING TABLE (W3000×D1000)
ダイニングテーブル(W3000×D1000)



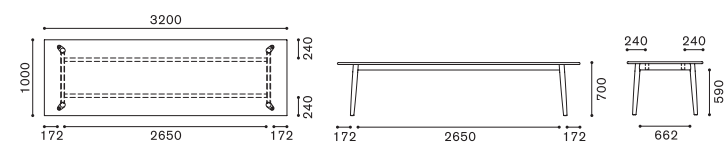
W3000×D1000×H700

MCM 1596-300-OB
MCM 1596-300-OB

ウォールナット ムク材 ■ NL
(オイルフィニッシュ)

ウォールナット ムク材 ■ NL
(ウレタン塗装)

DINING TABLE (W3200×D1000)
ダイニングテーブル(W3200×D1000)



W3200×D1000×H700

MCM 1597-320-OB
MCM 1597-320-OB

ウォールナット ムク材 ■ NL
(オイルフィニッシュ)

ウォールナット ムク材 ■ NL
(ウレタン塗装)

- OIL FINISH COLOR : NL(ナチュラル)
- URETHANE FINISH COLOR : NL(ナチュラル)・mSB(マットソウボク)・mGE(マットゲン)
- STEEL COLOR : BK(ブラック)

MCM TABLE

MCM テーブル
DESIGN : SHINSAKU MIYAMOTO

ITEM	WOOD	TYPE	ITEM NO.
------	------	------	----------

MATTE URETHANE FINISH

マットウレタン塗装

UPGRADE

ウォールナット ムク材 ■ mSB ■ mGE
(マットウレタン塗装)

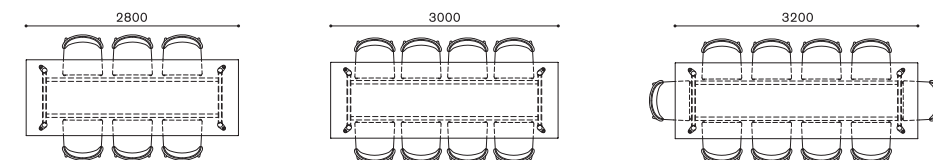
ALL
全品番

MCM 2697
MCM 2697

FEATURES

MCM TABLE CHAIR SET EXAMPLE

MCM テーブル 椅子セッティング例



チェア : マルセル

MM TABLE

MM テーブル
DESIGN : RITZWELL

DINING TABLE

ITEM VARIATION



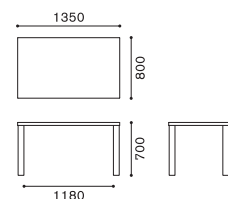
DINING TABLE

SPECIFICATION

<p>[標準仕様] 本体 : ウォールナット ムク材 (オイルフィニッシュ NL) ウォールナット ムク材 (ウレタン塗装 NL) ナラ ムク材 (オイルフィニッシュ NL-WH) ナラ ムク材 (ウレタン塗装 NL-BK) ウォールナット 突板 (ウレタン塗装 NL) ※脚部はムク材 天厚 : T=40mm</p>	<p>[特記事項] ・組立式 ・サイズの変更も別途見積りにて承ります。 ・ムク材の詳細は、P158をご参照ください。 ・マットウレタン塗装 mSB、mGEの場合、天板には木目を活かすための軽い浮造りが施されています。 ※突板の天板には浮造りは入りません。</p>
-------------------------------------------------------------------------------------------------------------------------------------------------------------------------------------	-----------------------------------------------------------------------------------------------------------------------------------------------------

[アップグレード] 木部 : ウォールナット ムク材 (マットウレタン塗装 mSB・mGE)
ナラ ムク材 (マットウレタン塗装 mTG・mBK・mWH)
ウォールナット 突板 (マットウレタン塗装 mSB・mGE) ※脚部はムク材

ITEM / SIZE	ITEM NO.	WOOD
-------------	----------	------

DINING TABLE (W1350×D800)
ダイニングテーブル (W1350×D800)

W1350×D800×H700

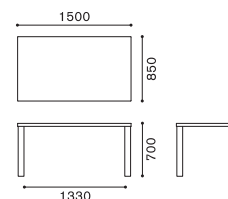
MM 1390-135-OB MM 1390-135-OB	ウォールナット ムク材 (オイルフィニッシュ) ■ NL	
----------------------------------	------------------------------	--

ウォールナット ムク材 (ウレタン塗装) ■ NL

MM 1487-135-OB MM 1487-135-OB	ナラ ムク材 (オイルフィニッシュ) ■ NL ■ WH	
----------------------------------	------------------------------	--

ナラ ムク材 (ウレタン塗装) ■ NL ■ BK

MM 1921-135-OB MM 1921-135-OB	ウォールナット 突板 (ウレタン塗装) ■ NL	※脚部:ムク材
----------------------------------	--------------------------	---------

DINING TABLE (W1500×D850)
ダイニングテーブル (W1500×D850)

W1500×D850×H700

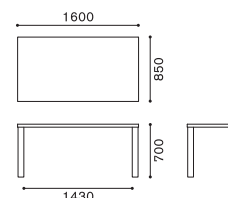
MM 1391-150-OB MM 1391-150-OB	ウォールナット ムク材 (オイルフィニッシュ) ■ NL	
----------------------------------	------------------------------	--

ウォールナット ムク材 (ウレタン塗装) ■ NL

MM 1488-150-OB MM 1488-150-OB	ナラ ムク材 (オイルフィニッシュ) ■ NL ■ WH	
----------------------------------	------------------------------	--

ナラ ムク材 (ウレタン塗装) ■ NL ■ BK

MM 1922-150-OB MM 1922-150-OB	ウォールナット 突板 (ウレタン塗装) ■ NL	※脚部:ムク材
----------------------------------	--------------------------	---------

DINING TABLE (W1600×D850)
ダイニングテーブル (W1600×D850)

W1600×D850×H700

MM 1392-160-OB MM 1392-160-OB	ウォールナット ムク材 (オイルフィニッシュ) ■ NL	
----------------------------------	------------------------------	--

ウォールナット ムク材 (ウレタン塗装) ■ NL

MM 1489-160-OB MM 1489-160-OB	ナラ ムク材 (オイルフィニッシュ) ■ NL ■ WH	
----------------------------------	------------------------------	--

ナラ ムク材 (ウレタン塗装) ■ NL ■ BK

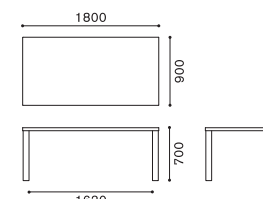
MM 1923-160-OB MM 1923-160-OB	ウォールナット 突板 (ウレタン塗装) ■ NL	※脚部:ムク材
----------------------------------	--------------------------	---------

■ OIL FINISH COLOR : NL(ナチュラル)・WH(ホワイト)
■ URETHANE FINISH COLOR : NL(ナチュラル)・BK(ブラック)・mSB(マットソウボク)・mGE(マットゲン)・mTG(マッドトープグレー)・mBK(マットブラック)・mWH(マットホワイト)

MM TABLE

MM テーブル
DESIGN : RITZWELL

ITEM / SIZE	ITEM NO.	WOOD
-------------	----------	------

DINING TABLE (W1800×D900)
ダイニングテーブル (W1800×D900)

W1800×D900×H700

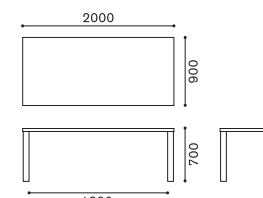
MM 1393-180-OB MM 1393-180-OB	ウォールナット ムク材 (オイルフィニッシュ) ■ NL	
----------------------------------	------------------------------	--

ウォールナット ムク材 (ウレタン塗装) ■ NL

MM 1490-180-OB MM 1490-180-OB	ナラ ムク材 (オイルフィニッシュ) ■ NL ■ WH	
----------------------------------	------------------------------	--

ナラ ムク材 (ウレタン塗装) ■ NL ■ BK

MM 1924-180-OB MM 1924-180-OB	ウォールナット 突板 (ウレタン塗装) ■ NL	※脚部:ムク材
----------------------------------	--------------------------	---------

DINING TABLE (W2000×D900)
ダイニングテーブル (W2000×D900)

W2000×D900×H700

MM 1394-200-OB MM 1394-200-OB	ウォールナット ムク材 (オイルフィニッシュ) ■ NL	
----------------------------------	------------------------------	--

ウォールナット ムク材 (ウレタン塗装) ■ NL

MM 1491-200-OB MM 1491-200-OB	ナラ ムク材 (オイルフィニッシュ) ■ NL ■ WH	
----------------------------------	------------------------------	--

ナラ ムク材 (ウレタン塗装) ■ NL ■ BK

MM 1925-200-OB MM 1925-200-OB	ウォールナット 突板 (ウレタン塗装) ■ NL	※脚部:ムク材
----------------------------------	--------------------------	---------

ITEM	WOOD	ITEM NO.
------	------	----------

MATTE URETHANE FINISH

マットウレタン塗装

UPGRADE

ウォールナット ムク材 (マットウレタン塗装) ■ mSB ■ mGE

MM 2465

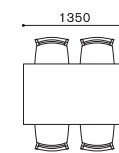
ナラ ムク材 (マットウレタン塗装) ■ mTG ■ mBK ■ mWH

ウォールナット 突板 (マットウレタン塗装) ■ mSB ■ mGE

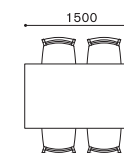
FEATURES

MM TABLE CHAIR SET EXAMPLE

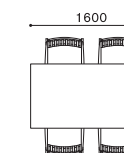
MM テーブル 椅子セッティング例



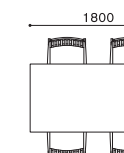
チェア : カレッツァ



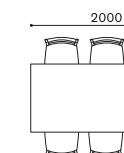
チェア : カレッツァ



アームチェア : ブラヴァ



アームチェア : ブラヴァ



チェア : カレッツァ

MO BRIDGE

MOブリッジ
DESIGN : SHINSAKU MIYAMOTO

SMALL DESK

ITEM VARIATION

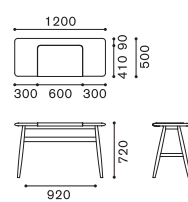


SMALL DESK



SPECIFICATION

[標準仕様]	木部	:ウォールナット ムク材 (オイルフィニッシュ NL) ウォールナット ムク材 (ウレタン塗装 NL) ナラ ムク材 (オイルフィニッシュ NL-WH) ナラ ムク材 (ウレタン塗装 NL-BK)	[特記事項]	・ムク材の詳細は、P158をご参照ください。 ・マットウレタン塗装 mSB、mGEの場合、天板には木目を活かすための軽い浮造りが施されています。
	天板厚革貼り	:厚革 (TG・BK・ER・AM・TC・VB)		
[アップグレード]	木部	:ウォールナット ムク材 (マットウレタン塗装 mSB・mGE) ナラ ムク材 (マットウレタン塗装 mTG・mBK・mWH)		

ITEM / SIZE	ITEM NO.	WOOD	TABLE TOP
SMALL DESK スモールデスク  W1200xD500xH720	MO BRIDGE 2299 MOブリッジ 2299	ウォールナット ムク材 (オイルフィニッシュ) ■ NL	厚革 ■ TG ■ BK ■ ER ■ AM ■ TC
		ウォールナット ムク材 (ウレタン塗装) ■ NL	厚革 ■ TG ■ BK ■ ER ■ AM ■ TC
	MO BRIDGE 2300 MOブリッジ 2300	ナラ ムク材 (オイルフィニッシュ) ■ NL ■ WH	厚革 ■ TG ■ BK ■ ER ■ AM ■ TC
		ナラ ムク材 (ウレタン塗装) ■ NL ■ BK	厚革 ■ TG ■ BK ■ ER ■ AM ■ TC
	MO BRIDGE 2301 MOブリッジ 2301	ウォールナット ムク材 (オイルフィニッシュ) ■ NL	厚革 ■ VB
		ウォールナット ムク材 (ウレタン塗装) ■ NL	厚革 ■ VB
	MO BRIDGE 2302 MOブリッジ 2302	ナラ ムク材 (オイルフィニッシュ) ■ NL ■ WH	厚革 ■ VB
		ナラ ムク材 (ウレタン塗装) ■ NL ■ BK	厚革 ■ VB

ITEM	WOOD	ITEM NO.
MATTE URETHANE FINISH マットウレタン塗装 UPGRADE	ウォールナット ムク材 (マットウレタン塗装) ■ mSB ■ mGE	MO BRIDGE 2472 MOブリッジ 2472
	ナラ ムク材 (マットウレタン塗装) ■ mTG ■ mBK ■ mWH	

■ OIL FINISH COLOR : NL(ナチュラル)・WH(ホワイト)
 ■ URETHANE FINISH COLOR : NL(ナチュラル)・BK(ブラック)・mSB(マットソウボク)・mGE(マットゲン)・mTG(マツトープグレー)・mBK(マットブラック)・mWH(マットホワイト)
 ■ THICK LEATHER COLOR : TG(トープグレー)・BK(ブラック)・ER(エクリュ)・AM(アンバー)・TC(テラコッタ)・VB(ヴィンテージブラウン)

MO TABLE

MO テーブル (長方形)
DESIGN : SHINSAKU MIYAMOTO

DINING TABLE

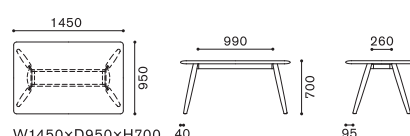
ITEM VARIATION



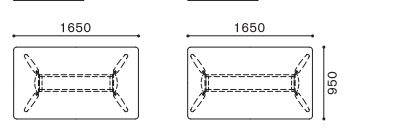
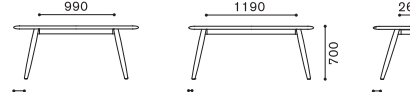
DINING TABLE

SPECIFICATION

[標準仕様]	本体	:ウォールナット ムク材 (オイルフィニッシュ NL) ※脚部はナラ ムク材 (ウレタン塗装 BK)	[特記事項]	・組立式 ・脚部(脚先)の位置は、A(140mm)、B(40mm)の2タイプよりお選びいただけます。タイプにより品番が異なりますので、ご注意ください。(P104をご参照ください) ※W1450の場合はB(40mm)のみとなります。 ・ムク材の詳細は、P158をご参照ください。 ・突板の天板は、框組み構造を採用しております。そのためムク材の天板とはデザインが異なります。詳細はお問合せください。 ・マットウレタン塗装 mSB、mGEの場合、天板には木目を活かすための軽い浮造りが施されています。 ※突板の天板には浮造りは入りません。
		ウォールナット ムク材 (ウレタン塗装 NL) ※脚部はナラ ムク材 (ウレタン塗装 BK) ナラ ムク材 (オイルフィニッシュ NL-WH) ナラ ムク材 (ウレタン塗装 NL-BK) ウォールナット 突板 (ウレタン塗装 NL) ※脚部はナラ ムク材 (ウレタン塗装 BK)		
	幕板	:ビーチ材 (ウレタン塗装 BK)		
	天板受	:スチール (BK)		
	天厚	:T=40mm		
[アップグレード]	本体	:ウォールナット ムク材 (マットウレタン塗装 mSB・mGE) ※脚部はウォールナット ムク材 (同色) ナラ ムク材 (マットウレタン塗装 mTG・mBK・mWH) ウォールナット 突板 (マットウレタン塗装 mSB・mGE) ※脚部はウォールナット ムク材 (同色)		

ITEM / SIZE	ITEM NO.	WOOD
DINING TABLE (W1450xD950) ダイニングテーブル (W1450xD950) TYPE B  W1450xD950xH700	MO 1961-145-OB MO 1961-145-OB (TYPE B)	ウォールナット ムク材 (オイルフィニッシュ) ■ NL ※脚部:ナラ ムク材 (ウレタン塗装 BK)
		ウォールナット ムク材 (ウレタン塗装) ■ NL ※脚部:ナラ ムク材 (ウレタン塗装 BK)
	MO 1962-145-OB MO 1962-145-OB (TYPE B)	ナラ ムク材 (オイルフィニッシュ) ■ NL ■ WH
		ナラ ムク材 (ウレタン塗装) ■ NL ■ BK
	MO 1963-145-OB MO 1963-145-OB (TYPE B)	ウォールナット 突板 (ウレタン塗装) ■ NL ※脚部:ナラ ムク材 (ウレタン塗装 BK)
	MO 1964-165-OB MO 1964-165-OB (TYPE A)	ウォールナット ムク材 (オイルフィニッシュ) ■ NL ※脚部:ナラ ムク材 (ウレタン塗装 BK)
	MO 1967-165-OB MO 1967-165-OB (TYPE B)	ウォールナット ムク材 (ウレタン塗装) ■ NL ※脚部:ナラ ムク材 (ウレタン塗装 BK)
	MO 1965-165-OB MO 1965-165-OB (TYPE A)	ナラ ムク材 (オイルフィニッシュ) ■ NL ■ WH
	MO 1968-165-OB MO 1968-165-OB (TYPE B)	ナラ ムク材 (ウレタン塗装) ■ NL ■ BK
	MO 1966-165-OB MO 1966-165-OB (TYPE A)	ウォールナット 突板 (ウレタン塗装) ■ NL ※脚部:ナラ ムク材 (ウレタン塗装 BK)
MO 1969-165-OB MO 1969-165-OB (TYPE B)		

DINING TABLE (W1650xD950)
ダイニングテーブル (W1650xD950)

TYPE A	TYPE B
 W1650xD950xH700	 W1650xD950xH700

■ OIL FINISH COLOR : NL(ナチュラル)・WH(ホワイト)
 ■ URETHANE FINISH COLOR : NL(ナチュラル)・BK(ブラック)・mSB(マットソウボク)・mGE(マットゲン)・mTG(マツトープグレー)・mBK(マットブラック)・mWH(マットホワイト)
 ■ STEEL COLOR : BK(ブラック)

MO TABLE

MO テーブル (長方形)
DESIGN : SHINSAKU MIYAMOTO

ITEM / SIZE	ITEM NO.	WOOD
DINING TABLE (W1850×D950) ダイニングテーブル (W1850×D950)	MO 1970-185-OB MO 1970-185-OB (TYPE A)	ウォールナット ムク材 (オイルフィニッシュ) ■ NL ※脚部:ナラ ムク材 (ウレタン塗装 BK)
	MO 1973-185-OB MO 1973-185-OB (TYPE B)	ウォールナット ムク材 (ウレタン塗装) ■ NL ※脚部:ナラ ムク材 (ウレタン塗装 BK)
	MO 1971-185-OB MO 1971-185-OB (TYPE A)	ナラ ムク材 (オイルフィニッシュ) ■ NL ■ WH
	MO 1974-185-OB MO 1974-185-OB (TYPE B)	ナラ ムク材 (ウレタン塗装) ■ NL ■ BK
MO 1972-185-OB MO 1972-185-OB (TYPE A)	MO 1975-185-OB MO 1975-185-OB (TYPE B)	ウォールナット 突板 (ウレタン塗装) ■ NL ※脚部:ナラ ムク材 (ウレタン塗装 BK)
DINING TABLE (W2050×D1000) ダイニングテーブル (W2050×D1000)	MO 1976-205-OB MO 1976-205-OB (TYPE A)	ウォールナット ムク材 (オイルフィニッシュ) ■ NL ※脚部:ナラ ムク材 (ウレタン塗装 BK)
	MO 1979-205-OB MO 1979-205-OB (TYPE B)	ウォールナット ムク材 (ウレタン塗装) ■ NL ※脚部:ナラ ムク材 (ウレタン塗装 BK)
	MO 1977-205-OB MO 1977-205-OB (TYPE A)	ナラ ムク材 (オイルフィニッシュ) ■ NL ■ WH
	MO 1980-205-OB MO 1980-205-OB (TYPE B)	ナラ ムク材 (ウレタン塗装) ■ NL ■ BK
MO 1978-205-OB MO 1978-205-OB (TYPE A)	MO 1981-205-OB MO 1981-205-OB (TYPE B)	ウォールナット 突板 (ウレタン塗装) ■ NL ※脚部:ナラ ムク材 (ウレタン塗装 BK)
DINING TABLE (W2250×D1000) ダイニングテーブル (W2250×D1000)	MO 1982-225-OB MO 1982-225-OB (TYPE A)	ウォールナット ムク材 (オイルフィニッシュ) ■ NL ※脚部:ナラ ムク材 (ウレタン塗装 BK)
	MO 1985-225-OB MO 1985-225-OB (TYPE B)	ウォールナット ムク材 (ウレタン塗装) ■ NL ※脚部:ナラ ムク材 (ウレタン塗装 BK)
	MO 1983-225-OB MO 1983-225-OB (TYPE A)	ナラ ムク材 (オイルフィニッシュ) ■ NL ■ WH
	MO 1986-225-OB MO 1986-225-OB (TYPE B)	ナラ ムク材 (ウレタン塗装) ■ NL ■ BK
MO 1984-225-OB MO 1984-225-OB (TYPE A)	MO 1987-225-OB MO 1987-225-OB (TYPE B)	ウォールナット 突板 (ウレタン塗装) ■ NL ※脚部:ナラ ムク材 (ウレタン塗装 BK)
DINING TABLE (W2550×D1000) ダイニングテーブル (W2550×D1000)	MO 1988-255-OB MO 1988-255-OB (TYPE A)	ウォールナット ムク材 (オイルフィニッシュ) ■ NL ※脚部:ナラ ムク材 (ウレタン塗装 BK)
	MO 1991-255-OB MO 1991-255-OB (TYPE B)	ウォールナット ムク材 (ウレタン塗装) ■ NL ※脚部:ナラ ムク材 (ウレタン塗装 BK)
	MO 1989-255-OB MO 1989-255-OB (TYPE A)	ナラ ムク材 (オイルフィニッシュ) ■ NL ■ WH
	MO 1992-255-OB MO 1992-255-OB (TYPE B)	ナラ ムク材 (ウレタン塗装) ■ NL ■ BK
MO 1990-255-OB MO 1990-255-OB (TYPE A)	MO 1993-255-OB MO 1993-255-OB (TYPE B)	ウォールナット 突板 (ウレタン塗装) ■ NL ※脚部:ナラ ムク材 (ウレタン塗装 BK)

MO TABLE

MO テーブル (長方形)
DESIGN : SHINSAKU MIYAMOTO

ITEM	WOOD	TYPE	ITEM NO.
MATTE URETHANE FINISH マットウレタン塗装	ウォールナット ムク材 (マットウレタン塗装) ■ mSB ■ mGE	W2250mm> W2250mm未満	MO 2470 MO 2470
	UPGRADE	ナラ ムク材 (マットウレタン塗装) ■ mTG ■ mBK ■ mWH	W2250mm≤ W2250mm以上
ウォールナット材の場合、脚部はウォールナット ムク材 (同色)となります。	ウォールナット 突板 (マットウレタン塗装) ■ mSB ■ mGE		

MO TABLE

MO テーブル (長方形)
DESIGN : SHINSAKU MIYAMOTO

FEATURES


LEGS POSITION VARIATION

脚部位置バリエーション

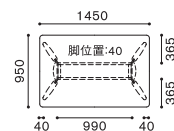
脚部(脚先)の位置はA(140mm)、B(40mm)の2タイプよりお選びいただけます。
※W1450の場合はB(40mm)のみとなります。

W1450×D950
W1450×D950

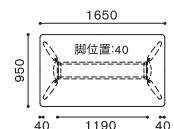
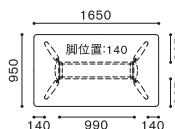
TYPE A



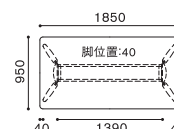
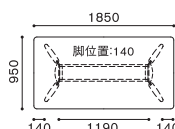
TYPE B



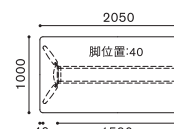
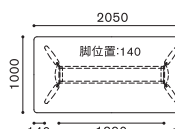
W1650×D950
W1650×D950



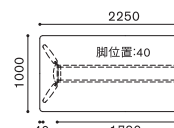
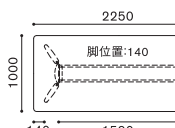
W1850×D950
W1850×D950



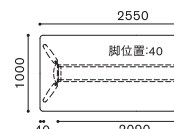
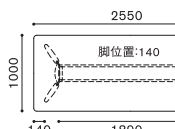
W2050×D1000
W2050×D1000



W2250×D1000
W2250×D1000

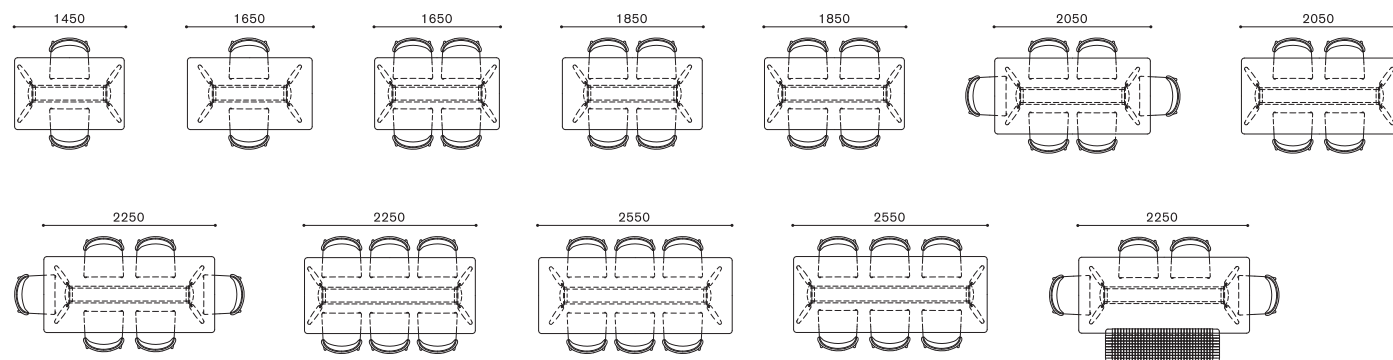


W2550×D1000
W2550×D1000



MO TABLE CHAIR SET EXAMPLE

MO テーブル 椅子セッティング例



チェア：マルセル
ベンチ：MO プリッジ ベンチ(M)

MO TABLE

MO テーブル (円形)
DESIGN : SHINSAKU MIYAMOTO



DINING TABLE



LIVING TABLE



SIDE TABLE

ITEM VARIATION



DINING TABLE



LIVING TABLE



SIDE TABLE

SPECIFICATION

[標準仕様] 本体 : ウォールナット ムク材 (オイルフィニッシュ NL) ※脚部はナラ ムク材 (ウレタン塗装 BK)
ウォールナット ムク材 (ウレタン塗装 NL) ※脚部はナラ ムク材 (ウレタン塗装 BK)
ナラ ムク材 (オイルフィニッシュ NL・WH)
ナラ ムク材 (ウレタン塗装 NL・BK)
天板受 : スティール (BK)
天厚 : T=35mm (ダイニングテーブル)
T=27mm (リビングテーブル)
T=22mm (サイドテーブル)

[特記事項] ・組立式
・ムク材の詳細は、P158をご参照ください。
・マットウレタン塗装 mSB、mGEの場合、天板には木目を活かすための軽い浮造りが施されています。

[アワード] シカゴ・グッドデザイン賞 2018 (アメリカ) 受賞

[アップグレード] 木部 : ウォールナット ムク材 (マットウレタン塗装 mSB・mGE)
※脚部はウォールナット ムク材 (同色)
ナラ ムク材 (マットウレタン塗装 mTG・mBK・mWH)

ITEM / SIZE

ITEM NO.

WOOD

DINING TABLE (Φ1200)

ダイニングテーブル (Φ1200)

MO 1909-120・RO
MO 1909-120・RO

ウォールナット ムク材 (オイルフィニッシュ) ■ NL ※脚部: ナラ ムク材 (ウレタン塗装 BK)

ウォールナット ムク材 (ウレタン塗装) ■ NL ※脚部: ナラ ムク材 (ウレタン塗装 BK)

Φ1200



Φ1200×H700

MO 1903-120・RO
MO 1903-120・RO

ナラ ムク材 (オイルフィニッシュ) ■ NL ■ WH

ナラ ムク材 (ウレタン塗装) ■ NL ■ BK

DINING TABLE (Φ1300)

ダイニングテーブル (Φ1300)

MO 1915-130・RO
MO 1915-130・RO

ウォールナット ムク材 (オイルフィニッシュ) ■ NL ※脚部: ナラ ムク材 (ウレタン塗装 BK)

ウォールナット ムク材 (ウレタン塗装) ■ NL ※脚部: ナラ ムク材 (ウレタン塗装 BK)

Φ1300



Φ1300×H700

MO 1913-130・RO
MO 1913-130・RO

ナラ ムク材 (オイルフィニッシュ) ■ NL ■ WH

ナラ ムク材 (ウレタン塗装) ■ NL ■ BK

DINING TABLE (Φ1400)

ダイニングテーブル (Φ1400)

MO 1911-140・RO
MO 1911-140・RO

ウォールナット ムク材 (オイルフィニッシュ) ■ NL ※脚部: ナラ ムク材 (ウレタン塗装 BK)

ウォールナット ムク材 (ウレタン塗装) ■ NL ※脚部: ナラ ムク材 (ウレタン塗装 BK)

Φ1400



Φ1400×H700

MO 1905-140・RO
MO 1905-140・RO

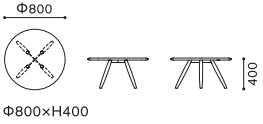

ナラ ムク材 (オイルフィニッシュ) ■ NL ■ WH

ナラ ムク材 (ウレタン塗装) ■ NL ■ BK

■ OIL FINISH COLOR : NL (ナチュラル)・WH (ホワイト)
■ URETHANE FINISH COLOR : NL (ナチュラル)・BK (ブラック)・mSB (マットソウボク)・mGE (マットゲン)・mTG (マツトブグレー)・mBK (マットブラック)・mWH (マットホワイト)
■ STEEL COLOR : BK (ブラック)

MO TABLE

MO テーブル (円形)
DESIGN : SHINSAKU MIYAMOTO

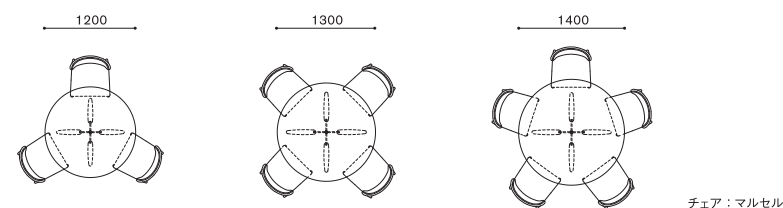
ITEM / SIZE	ITEM NO.	WOOD
LIVING TABLE (Φ800) リビングテーブル(Φ800)  Φ800×H400	MO 1908-080-RO MO 1908-080-RO	ウォールナット ムク材 (オイルフィニッシュ) ■ NL ※脚部:ナラ ムク材 (ウレタン塗装 BK)
	MO 1902-080-RO MO 1902-080-RO	ナラ ムク材 (オイルフィニッシュ) ■ NL ■ WH ナラ ムク材 (ウレタン塗装) ■ NL ■ BK
SIDE TABLE (Φ500) サイドテーブル(Φ500)  Φ500×H450	MO 1907-050-RO MO 1907-050-RO	ウォールナット ムク材 (オイルフィニッシュ) ■ NL ※脚部:ナラ ムク材 (ウレタン塗装 BK)
	MO 1901-050-RO MO 1901-050-RO	ナラ ムク材 (オイルフィニッシュ) ■ NL ■ WH ナラ ムク材 (ウレタン塗装) ■ NL ■ BK

ITEM	WOOD	TYPE	ITEM NO.
MATTE URETHANE FINISH マットウレタン塗装 UPGRADE	ウォールナット ムク材 (マットウレタン塗装) ■ mSB ■ mGE	DINING TABLE ダイニングテーブル	MO 2467 MO 2467
	ナラ ムク材 (マットウレタン塗装) ■ mTG ■ mBK ■ mWH	LIVING TABLE リビングテーブル	MO 2468 MO 2468
ウォールナット材の場合、脚部はウォールナット ムク材(同色)となります。		SIDE TABLE サイドテーブル	MO 2469 MO 2469

FEATURES

MO TABLE CHAIR SET EXAMPLE

MO テーブル 椅子セッティング例

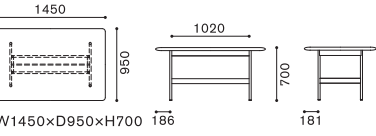
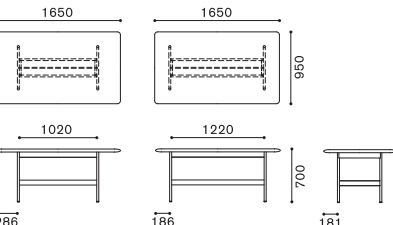


MT TABLE

MT テーブル
DESIGN : SHINSAKU MIYAMOTO

DINING TABLE

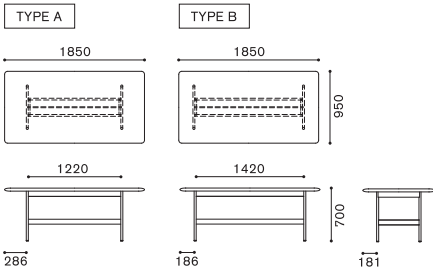
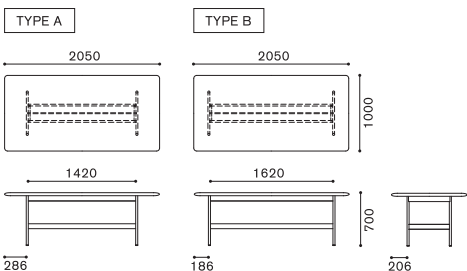
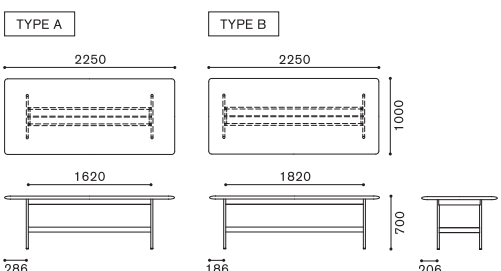
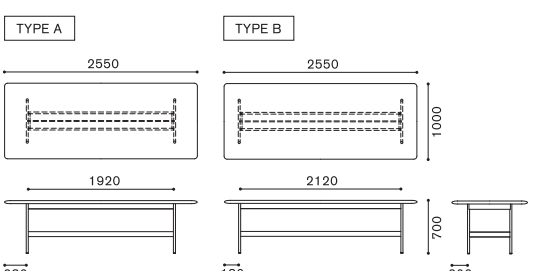
ITEM VARIATION	
 DINING TABLE	
SPECIFICATION	
[標準仕様] 天板 : ウォールナット ムク材 (オイルフィニッシュ NL) ウォールナット ムク材 (ウレタン塗装 NL) ナラ ムク材 (オイルフィニッシュ NL-WH) ナラ ムク材 (ウレタン塗装 NL-BK) ウォールナット 突板 (ウレタン塗装 NL) 幕板 : ビーチ材 (ウレタン塗装 BK) 天厚 : T=40mm 脚部 : スティール (BK)	[特記事項] ・組立式 ・脚部の取付位置は、A(286mm)、B(186mm)の2タイプよりお選びいただけます。タイプにより品番が異なりますので、ご注意ください。(P110をご参照ください) ※W1450の場合は B(186mm)のみとなります。 ・ムク材の詳細は、P158をご参照ください。 ・突板の天板は、框組み構造を採用しております。そのためムク材の天板とはデザインが異なります。詳細はお問合せください。 ・マットウレタン塗装 mSB、mGEの場合、天板には木目を活かすための軽い浮造りが施されております。 ※突板の天板には浮造りは入りません。
[アップグレード] 天板 : ウォールナット ムク材 (マットウレタン塗装 mSB・mGE) ナラ ムク材 (マットウレタン塗装 mTG・mBK・mWH) ウォールナット 突板 (マットウレタン塗装 mSB・mGE) 脚部 : ステンレススティールヘアライン (HL・BS・BZ・AB・AG・CR)	[アワード] アーキプロダクツ・デザイン賞 2021 (イタリア) 受賞

ITEM / SIZE	ITEM NO.	TABLE TOP	LEG
DINING TABLE (W1450×D950) ダイニングテーブル (W1450×D950) TYPE B  W1450×D950×H700 186 181	MT 2367-145-OB MT 2367-145-OB (TYPE B)	ウォールナット ムク材 (オイルフィニッシュ) ■ NL スティール ■ BK	
	ウォールナット ムク材 (ウレタン塗装) ■ NL スティール ■ BK	MT 2368-145-OB MT 2368-145-OB (TYPE B)	ナラ ムク材 (オイルフィニッシュ) ■ NL ■ WH スティール ■ BK ナラ ムク材 (ウレタン塗装) ■ NL ■ BK スティール ■ BK
MT 2369-145-OB MT 2369-145-OB (TYPE B)	ウォールナット 突板 (ウレタン塗装) ■ NL スティール ■ BK	MT 2370-165-OB MT 2370-165-OB (TYPE A)	ウォールナット 突板 (ウレタン塗装) ■ NL スティール ■ BK
DINING TABLE (W1650×D950) ダイニングテーブル (W1650×D950) TYPE A TYPE B  W1650×D950×H700 286 186 1220 181	MT 2373-165-OB MT 2373-165-OB (TYPE B)	ウォールナット 突板 (ウレタン塗装) ■ NL スティール ■ BK	
MT 2371-165-OB MT 2371-165-OB (TYPE A)	ナラ 突板 (オイルフィニッシュ) ■ NL ■ WH スティール ■ BK	MT 2374-165-OB MT 2374-165-OB (TYPE B)	ナラ 突板 (ウレタン塗装) ■ NL ■ BK スティール ■ BK
MT 2372-165-OB MT 2372-165-OB (TYPE A)	ウォールナット 突板 (ウレタン塗装) ■ NL スティール ■ BK	MT 2375-165-OB MT 2375-165-OB (TYPE B)	ウォールナット 突板 (ウレタン塗装) ■ NL スティール ■ BK

■ OIL FINISH COLOR : NL (ナチュラル)・WH (ホワイト)
 ■ URETHANE FINISH COLOR : NL (ナチュラル)・BK (ブラック)・mSB (マットソウボク)・mGE (マットゲン)・mTG (マッドトブルー)・mBK (マットブラック)・mWH (マットホワイト)
 ■ STEEL COLOR : BK (ブラック)
 ■ STAINLESS STEEL COLOR : HL (シャイニーヘアライン)・BS (シャイニーブラス)・BZ (シャイニーブロンズ)・AB (アンティークブラス)・AG (アンティークグレー)・CR (クラシックローズ)

MT TABLE

MT テーブル
DESIGN : SHINSAKU MIYAMOTO

ITEM / SIZE	ITEM NO.	TABLE TOP	LEG
DINING TABLE (W1850xD950) ダイニングテーブル (W1850xD950)	MT 2376-185-OB MT 2376-185-OB (TYPE A)	ウォールナット ムク材 (オイルフィニッシュ) NL	スチール BK
	MT 2379-185-OB MT 2379-185-OB (TYPE B)	ウォールナット ムク材 (ウレタン塗装) NL	スチール BK
 W1850xD950xH700	MT 2377-185-OB MT 2377-185-OB (TYPE A)	ナラ ムク材 (オイルフィニッシュ) NL WH	スチール BK
	MT 2380-185-OB MT 2380-185-OB (TYPE B)	ナラ ムク材 (ウレタン塗装) NL BK	スチール BK
DINING TABLE (W2050xD1000) ダイニングテーブル (W2050xD1000)	MT 2382-205-OB MT 2382-205-OB (TYPE A)	ウォールナット ムク材 (オイルフィニッシュ) NL	スチール BK
	MT 2385-205-OB MT 2385-205-OB (TYPE B)	ウォールナット ムク材 (ウレタン塗装) NL	スチール BK
 W2050xD1000xH700	MT 2383-205-OB MT 2383-205-OB (TYPE A)	ナラ ムク材 (オイルフィニッシュ) NL WH	スチール BK
	MT 2386-205-OB MT 2386-205-OB (TYPE B)	ナラ ムク材 (ウレタン塗装) NL BK	スチール BK
DINING TABLE (W2250xD1000) ダイニングテーブル (W2250xD1000)	MT 2388-225-OB MT 2388-225-OB (TYPE A)	ウォールナット ムク材 (オイルフィニッシュ) NL	スチール BK
	MT 2391-225-OB MT 2391-225-OB (TYPE B)	ウォールナット ムク材 (ウレタン塗装) NL	スチール BK
 W2250xD1000xH700	MT 2389-225-OB MT 2389-225-OB (TYPE A)	ナラ ムク材 (オイルフィニッシュ) NL WH	スチール BK
	MT 2392-225-OB MT 2392-225-OB (TYPE B)	ナラ ムク材 (ウレタン塗装) NL BK	スチール BK
DINING TABLE (W2550xD1000) ダイニングテーブル (W2550xD1000)	MT 2394-255-OB MT 2394-255-OB (TYPE A)	ウォールナット ムク材 (オイルフィニッシュ) NL	スチール BK
	MT 2397-255-OB MT 2397-255-OB (TYPE B)	ウォールナット ムク材 (ウレタン塗装) NL	スチール BK
 W2550xD1000xH700	MT 2395-255-OB MT 2395-255-OB (TYPE A)	ナラ ムク材 (オイルフィニッシュ) NL WH	スチール BK
	MT 2398-255-OB MT 2398-255-OB (TYPE B)	ナラ ムク材 (ウレタン塗装) NL BK	スチール BK
	MT 2396-255-OB MT 2396-255-OB (TYPE A)	ウォールナット 突板 (ウレタン塗装) NL	スチール BK
	MT 2399-255-OB MT 2399-255-OB (TYPE B)		

MT TABLE

MT テーブル
DESIGN : SHINSAKU MIYAMOTO

ITEM	TABLE TOP / LEG	TYPE	ITEM NO.
MATTE URETHANE FINISH マットウレタン塗装 UPGRADE	ウォールナット ムク材 (マットウレタン塗装) mSB mGE	W2250mm> W2250mm未満	MT 2473 MT 2473
	ナラ ムク材 (マットウレタン塗装) mTG mBK mWH	W2250mm≤ W2250mm以上	MT 2474 MT 2474
	ウォールナット 突板 (マットウレタン塗装) mSB mGE		
STAINLESS STEEL LEG 脚部ステンレススチール ヘアライン UPGRADE	ステンレススチール HL BS BZ	ALL 全品番	MT 2419 MT 2419
	AB AG CR		
脚部の仕様は標準仕様のスチール(ブラック)から、ステンレススチールヘアライン(全6色)にアップグレードが可能です。			

MT TABLE

MT テーブル
DESIGN : SHINSAKU MIYAMOTO

FEATURES


LEGS POSITION VARIATION

脚部取付け位置バリエーション

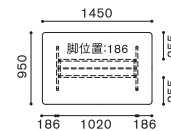
脚部の取付位置はA(286mm)、B(186mm)の2タイプよりお選びいただけます。
※W1450の場合はB(186mm)のみとなります。

W1450×D950
W1450×D950

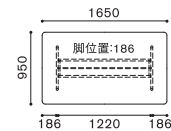
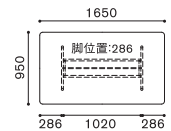
TYPE A



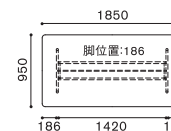
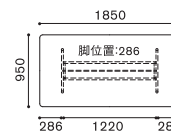
TYPE B



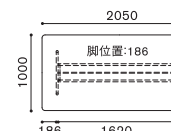
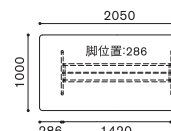
W1650×D950
W1650×D950



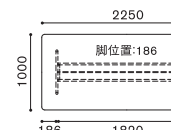
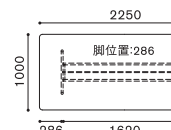
W1850×D950
W1850×D950



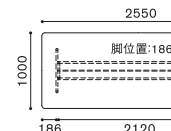
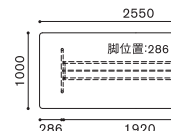
W2050×D1000
W2050×D1000



W2250×D1000
W2250×D1000

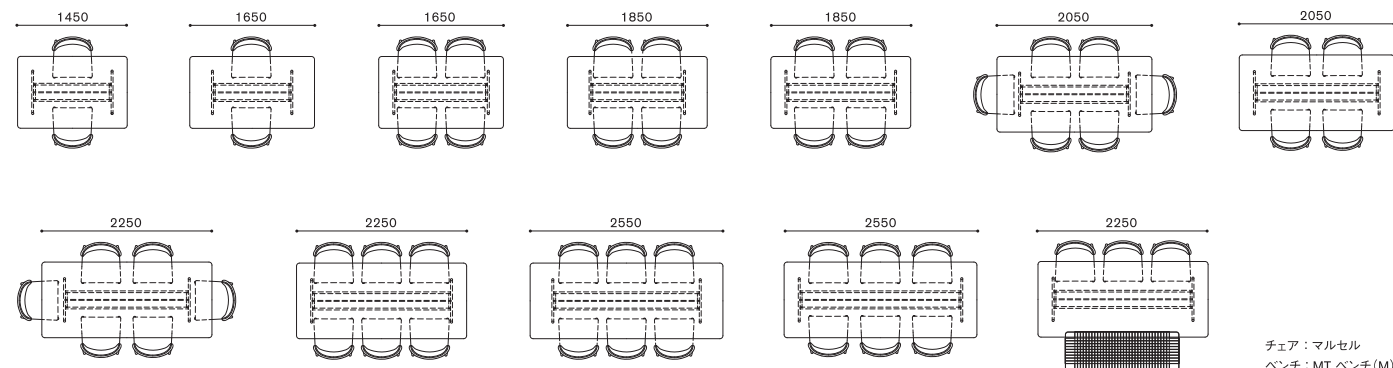


W2550×D1000
W2550×D1000



MT TABLE CHAIR SET EXAMPLE

MT テーブル 椅子セッティング例



チェア：マルセル
ベンチ：MT ベンチ(M)

MT TABLE

MT テーブル
DESIGN : SHINSAKU MIYAMOTO



LIVING TABLE

ITEM VARIATION



LIVING TABLE

SPECIFICATION

[標準仕様] 天板：ウォールナット ムク材 (オイルフィニッシュ NL)
ウォールナット ムク材 (ウレタン塗装 NL)
ナラ ムク材 (オイルフィニッシュ NL-WH)
ナラ ムク材 (ウレタン塗装 NL-BK)
天厚：T=35mm
脚部：スチール (BK)

[特記事項] ・組立式
・ムク材の詳細は、P158をご参照ください。
・マットウレタン塗装 mSB、mGEの場合、天板には木目を活かすための軽い浮造りが施されています。

[アップグレード] 木部：ウォールナット ムク材 (マットウレタン塗装 mSB・mGE)
ナラ ムク材 (マットウレタン塗装 mTG・mBK・mWH)
脚部：ステンレススチールヘアライン (HL・BS・BZ・AB・AG・CR)

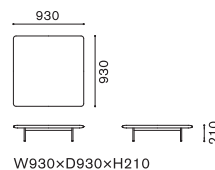
ITEM / SIZE	ITEM NO.	TABLE TOP	LEG
LIVING TABLE (W1590×D520×H210) リビングテーブル(W1590×D520×H210)	MT 2671-159-OB MT 2671-159-OB	ウォールナット ムク材 (オイルフィニッシュ) ■ NL	スチール ■ BK
		ウォールナット ムク材 (ウレタン塗装) ■ NL	スチール ■ BK
 W1590×D520×H210	MT 2672-159-OB MT 2672-159-OB	ナラ ムク材 (オイルフィニッシュ) ■ NL ■ WH	スチール ■ BK
		ナラ ムク材 (ウレタン塗装) ■ NL ■ BK	スチール ■ BK
LIVING TABLE (W1590×D520×H330) リビングテーブル(W1590×D520×H330)	MT 2673-159-OB MT 2673-159-OB	ウォールナット ムク材 (オイルフィニッシュ) ■ NL	スチール ■ BK
		ウォールナット ムク材 (ウレタン塗装) ■ NL	スチール ■ BK
 W1590×D520×H330	MT 2674-159-OB MT 2674-159-OB	ナラ ムク材 (オイルフィニッシュ) ■ NL ■ WH	スチール ■ BK
		ナラ ムク材 (ウレタン塗装) ■ NL ■ BK	スチール ■ BK

- OIL FINISH COLOR : NL (ナチュラル)・WH (ホワイト)
- URETHANE FINISH COLOR : NL (ナチュラル)・BK (ブラック)・mSB (マットソウボク)・mGE (マットゲン)・mTG (マッドトープグレー)・mBK (マットブラック)・mWH (マットホワイト)
- STEEL COLOR : BK (ブラック)
- STAINLESS STEEL COLOR : HL (シャイニーヘアライン)・BS (シャイニーブラズ)・BZ (シャイニーブロンズ)・AB (アンティークブラズ)・AG (アンティークグレー)・CR (クラシックローズ)

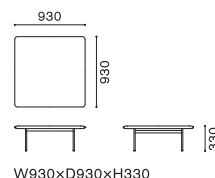
MT TABLE

MT テーブル
DESIGN : SHINSAKU MIYAMOTO

ITEM / SIZE	ITEM NO.	TABLE TOP	LEG
LIVING TABLE (W930×D930×H210) リビングテーブル (W930×D930×H210)	MT 2675-093-SQ MT 2675-093-SQ	ウォールナット ムク材 (オイルフィニッシュ) ■ NL	スチール ■ BK
		ウォールナット ムク材 (ウレタン塗装) ■ NL	スチール ■ BK
	MT 2676-093-SQ MT 2676-093-SQ	ナラ ムク材 (オイルフィニッシュ) ■ NL ■ WH	スチール ■ BK
		ナラ ムク材 (ウレタン塗装) ■ NL ■ BK	スチール ■ BK



ITEM / SIZE	ITEM NO.	TABLE TOP	LEG
LIVING TABLE (W930×D930×H330) リビングテーブル (W930×D930×H330)	MT 2677-093-SQ MT 2677-093-SQ	ウォールナット ムク材 (オイルフィニッシュ) ■ NL	スチール ■ BK
		ウォールナット ムク材 (ウレタン塗装) ■ NL	スチール ■ BK
	MT 2678-093-SQ MT 2678-093-SQ	ナラ ムク材 (オイルフィニッシュ) ■ NL ■ WH	スチール ■ BK
		ナラ ムク材 (ウレタン塗装) ■ NL ■ BK	スチール ■ BK



ITEM	TABLE TOP / LEG	TYPE	ITEM NO.
MATTE URETHANE FINISH マットウレタン塗装 UPGRADE	ウォールナット ムク材 (マットウレタン塗装) ■ mSB ■ mGE	ALL 全品番	MT 2679 MT 2679
	ナラ ムク材 (マットウレタン塗装) ■ mTG ■ mBK ■ mWH		

ITEM	TABLE TOP / LEG	TYPE	ITEM NO.
STAINLESS STEEL LEG 脚部ステンレススチール UPGRADE	ステンレススチール ヘアライン ■ HL ■ BS ■ BZ		MT 2671/2672 MT 2671/2672
	■ AB ■ AG ■ CR		MT 2680 MT 2680
			MT 2673/2674 MT 2673/2674
			MT 2681 MT 2681
			MT 2675/2676 MT 2675/2676
			MT 2682 MT 2682
			MT 2677/2678 MT 2677/2678
			MT 2683 MT 2683

脚部の仕様は
標準仕様のスチール(ブラック)から、
ステンレススチールヘアライン(全6色)に
アップグレードが可能です。

MTM TABLE

MTM テーブル
DESIGN : SHINSAKU MIYAMOTO

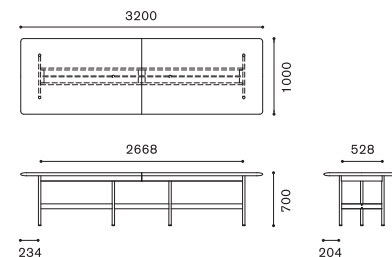


DINING TABLE

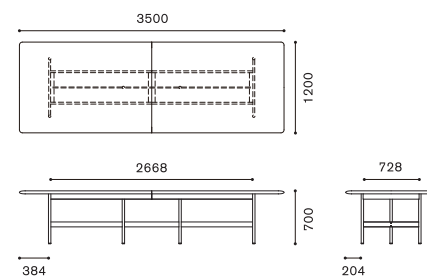
ITEM VARIATION
DINING TABLE

SPECIFICATION
<p>[標準仕様] 天板 : ウォールナット ムク材 (オイルフィニッシュ NL) ウォールナット ムク材 (ウレタン塗装 NL) ナラ ムク材 (オイルフィニッシュ NL-WH) ナラ ムク材 (ウレタン塗装 NL-BK) 幕板 : ビーチ材 (ウレタン塗装 BK) 天厚 : T=40mm 脚部 : スチール (BK)</p> <p>[特記事項] ・組立式(組立作業人員: 推奨6名) ・天板は2枚に分割しており、組立時に裏面で連結・固定します。 天板の連結部分には目地が入っています。 ・W3200以外のサイズは、天板の木目が左右で異なる仕様となります。 ・ムク材の詳細は、P158をご参照ください。 ・マットウレタン塗装 mSB, mGEの場合、天板には木目を活かすための軽い浮造りが施されています。</p> <p>[アップグレード] 木部 : ウォールナット ムク材 (マットウレタン塗装 mSB・mGE) ナラ ムク材 (マットウレタン塗装 mTG・mBK・mWH) 脚部 : ステンレススチールヘアライン (HL・BS・BZ・AB・AG・CR)</p>

ITEM / SIZE	ITEM NO.	TABLE TOP	LEG
DINING TABLE (W3200×D1000) ダイニングテーブル (W3200×D1000)	MTM 2621-320-OB MTM 2621-320-OB	ウォールナット ムク材 (オイルフィニッシュ) ■ NL	スチール ■ BK
		ウォールナット ムク材 (ウレタン塗装) ■ NL	スチール ■ BK
	MTM 2622-320-OB MTM 2622-320-OB	ナラ ムク材 (オイルフィニッシュ) ■ NL ■ WH	スチール ■ BK
		ナラ ムク材 (ウレタン塗装) ■ NL ■ BK	スチール ■ BK



ITEM / SIZE	ITEM NO.	TABLE TOP	LEG
DINING TABLE (W3500×D1200) ダイニングテーブル (W3500×D1200)	MTM 2623-350-OB MTM 2623-350-OB	ウォールナット ムク材 (オイルフィニッシュ) ■ NL	スチール ■ BK
		ウォールナット ムク材 (ウレタン塗装) ■ NL	スチール ■ BK
	MTM 2624-350-OB MTM 2624-350-OB	ナラ ムク材 (オイルフィニッシュ) ■ NL ■ WH	スチール ■ BK
		ナラ ムク材 (ウレタン塗装) ■ NL ■ BK	スチール ■ BK



■ OIL FINISH COLOR : NL (ナチュラル)・WH (ホワイト)
■ URETHANE FINISH COLOR : NL (ナチュラル)・BK (ブラック)・mSB (マットソウボク)・mGE (マットゲン)・mTG (マッドトープグレー)・mBK (マットブラック)・mWH (マットホワイト)
■ STEEL COLOR : BK (ブラック)
■ STAINLESS STEEL COLOR : HL (シャイニーヘアライン)・BS (シャイニーブラス)・BZ (シャイニーブロンズ)・AB (アンティークブラス)・AG (アンティークグレー)・CR (クラシックローズ)

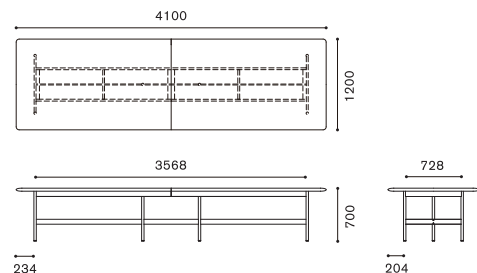
MTM TABLE

MTM テーブル
DESIGN : SHINSAKU MIYAMOTO

ITEM / SIZE	ITEM NO.	TABLE TOP	LEG
-------------	----------	-----------	-----

DINING TABLE (W4100×D1200)

ダイニングテーブル(W4100×D1200)

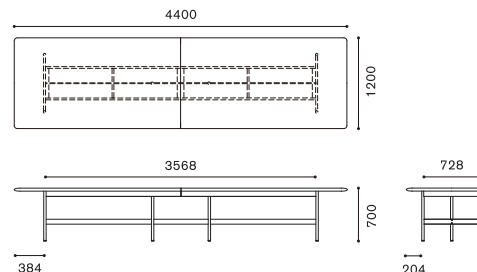


W4100×D1200×H700

MTM 2625-410・OB MTM 2625-410・OB	ウォールナット ムク材 (オイルフィニッシュ) ■ NL	スチール ■ BK
	ウォールナット ムク材 (ウレタン塗装) ■ NL	スチール ■ BK
MTM 2626-410・OB MTM 2626-410・OB	ナラ ムク材 (オイルフィニッシュ) ■ NL ■ WH	スチール ■ BK
	ナラ ムク材 (ウレタン塗装) ■ NL ■ BK	スチール ■ BK

DINING TABLE (W4400×D1200)

ダイニングテーブル(W4400×D1200)



W4400×D1200×H700

MTM 2627-440・OB MTM 2627-440・OB	ウォールナット ムク材 (オイルフィニッシュ) ■ NL	スチール ■ BK
	ウォールナット ムク材 (ウレタン塗装) ■ NL	スチール ■ BK
MTM 2628-440・OB MTM 2628-440・OB	ナラ ムク材 (オイルフィニッシュ) ■ NL ■ WH	スチール ■ BK
	ナラ ムク材 (ウレタン塗装) ■ NL ■ BK	スチール ■ BK

ITEM	TABLE TOP / LEG	TYPE	ITEM NO.
MATTE URETHANE FINISH マットウレタン塗装 UPGRADE	ウォールナット ムク材 (マットウレタン塗装) ■ mSB ■ mGE	W4100mm> W4100mm未満	MTM 2641 MTM 2641
	ナラ ムク材 (マットウレタン塗装) ■ mTG ■ mBK ■ mWH	W4100mm≤ W4100mm以上	MTM 2642 MTM 2642

STAINLESS STEEL LEG

脚部ステンレススチール

UPGRADE

脚部の仕様は標準仕様のスチール(ブラック)から、ステンレススチールヘアライン(全6色)にアップグレードが可能です。

ステンレススチールヘアライン ■ HL ■ BS ■ BZ ■ AB ■ AG ■ CR	ALL 全品番	MTM 2643 MTM 2643
----------------------------------------------	-------------------	-----------------------------

OS TABLE

OS テーブル
DESIGN : SHINSAKU MIYAMOTO



SIDE TABLE

ITEM VARIATION



SIDE TABLE

SPECIFICATION

[標準仕様] 天板 : ウォールナット ムク材 (オイルフィニッシュ NL)
ウォールナット ムク材 (ウレタン塗装 NL)
ナラ ムク材 (オイルフィニッシュ NL・WH)
ナラ ムク材 (ウレタン塗装 NL・BK)
脚部 : スチール (BK)
天厚 : T=30mm (Φ700)
T=25mm (Φ400)

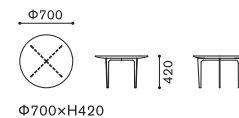
[特記事項] ・組立式
・ムク材の詳細は、P158をご参照ください。
・マットウレタン塗装 mSB・mGEの場合、天板には木目を活かすための軽い浮造りが施されています。

[アップグレード] 天板 : ウォールナット ムク材 (マットウレタン塗装 mSB・mGE)
ナラ ムク材 (マットウレタン塗装 mTG・mBK・mWH)
脚部 : ステンレススチールヘアライン (HL・BS・BZ・AB・AG・CR)

ITEM / SIZE	ITEM NO.	TABLE TOP	LEG
-------------	----------	-----------	-----

SIDE TABLE (Φ700)

サイドテーブル(Φ700)



Φ700×H420

OS 1551-070・RO OS 1551-070・RO	ウォールナット ムク材 (オイルフィニッシュ) ■ NL	スチール ■ BK
	ウォールナット ムク材 (ウレタン塗装) ■ NL	スチール ■ BK
OS 1553-070・RO OS 1553-070・RO	ナラ ムク材 (オイルフィニッシュ) ■ NL ■ WH	スチール ■ BK
	ナラ ムク材 (ウレタン塗装) ■ NL ■ BK	スチール ■ BK

SIDE TABLE (Φ400)

サイドテーブル(Φ400)



Φ400×H500

OS 1552-040・RO OS 1552-040・RO	ウォールナット ムク材 (オイルフィニッシュ) ■ NL	スチール ■ BK
	ウォールナット ムク材 (ウレタン塗装) ■ NL	スチール ■ BK
OS 1554-040・RO OS 1554-040・RO	ナラ ムク材 (オイルフィニッシュ) ■ NL ■ WH	スチール ■ BK
	ナラ ムク材 (ウレタン塗装) ■ NL ■ BK	スチール ■ BK

ITEM	TABLE TOP / LEG	TYPE	ITEM NO.
------	-----------------	------	----------

MATTE URETHANE FINISH

マットウレタン塗装

UPGRADE

ウォールナット ムク材 (マットウレタン塗装) ■ mSB ■ mGE	Φ700 Φ700	OS 2475 OS 2475
ナラ ムク材 (マットウレタン塗装) ■ mTG ■ mBK ■ mWH	Φ400 Φ400	OS 2476 OS 2476

STAINLESS STEEL LEG

脚部ステンレススチール

UPGRADE

脚部の仕様は標準仕様のスチール(ブラック)から、ステンレススチールヘアライン(全6色)にアップグレードが可能です。

ステンレススチールヘアライン ■ HL ■ BS ■ BZ ■ AB ■ AG ■ CR	Φ700 Φ700	OS 2252 OS 2252
	Φ400 Φ400	OS 2253 OS 2253

- OIL FINISH COLOR : NL (ナチュラル)・WH (ホワイト)
- URETHANE FINISH COLOR : NL (ナチュラル)・BK (ブラック)・mSB (マットソウボク)・mGE (マットゲン)・mTG (マッドトープグレー)・mBK (マットブラック)・mWH (マットホワイト)
- STEEL COLOR : BK (ブラック)
- STAINLESS STEEL COLOR : HL (シャイニーヘアライン)・BS (シャイニーブラス)・BZ (シャイニーブロンズ)・AB (アンティークブラス)・AG (アンティークグレー)・CR (クラシックローズ)

QX TABLE

QX テーブル
DESIGN : RITZWELL



DINING TABLE

ITEM VARIATION



DINING TABLE

SPECIFICATION

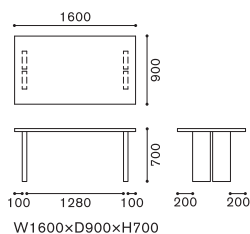
<p>[標準仕様] 天板 : ウォールナット ムク材 (オイルフィニッシュ NL) ウォールナット ムク材 (ウレタン塗装 NL) ナラ ムク材 (オイルフィニッシュ NL-WH) ナラ ムク材 (ウレタン塗装 NL-BK) 脚部 : ウォールナット 突板 (マットウレタン塗装 mGE) 天厚 : T=40mm</p>	<p>[特記事項] ・組立式 ・サイズの変更も別途見積りにて承ります。 ・脚部の取付位置をご指定いただけます。(P118をご参照ください) ・ムク材の詳細は、P158をご参照ください。 ・マットウレタン塗装 mSB、mGEの場合、天板には木目を活かすための軽い浮造りが施されています。</p>
--------------------------------------------------------------------------------------------------------------------------------------------------------------------------------------	--------------------------------------------------------------------------------------------------------------------------------------------------------------------

[アップグレード] 天板 : ウォールナット ムク材 (マットウレタン塗装 mSB・mGE)
ナラ ムク材 (マットウレタン塗装 mTG・mBK・mWH)
※脚部はウォールナット突板 (マットウレタン塗装 mGE) のままとなります。

ITEM / SIZE	ITEM NO.	TABLE TOP	LEG
-------------	----------	-----------	-----

DINING TABLE (W1600xD900)

ダイニングテーブル (W1600xD900)



QXA 1401-160-OB
QXA 1401-160-OB

ウォールナット ムク材 (オイルフィニッシュ) ■ NL
ウォールナット 突板 (マットウレタン塗装) ■ mGE

ウォールナット ムク材 (ウレタン塗装) ■ NL
ウォールナット 突板 (マットウレタン塗装) ■ mGE

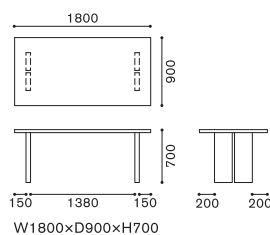
QXA 1451-160-OB
QXA 1451-160-OB

ナラ ムク材 (オイルフィニッシュ) ■ NL ■ WH
ウォールナット 突板 (マットウレタン塗装) ■ mGE

ナラ ムク材 (ウレタン塗装) ■ NL ■ BK
ウォールナット 突板 (マットウレタン塗装) ■ mGE

DINING TABLE (W1800xD900)

ダイニングテーブル (W1800xD900)



QXA 1404-180-OB
QXA 1404-180-OB

ウォールナット ムク材 (オイルフィニッシュ) ■ NL
ウォールナット 突板 (マットウレタン塗装) ■ mGE

ウォールナット ムク材 (ウレタン塗装) ■ NL
ウォールナット 突板 (マットウレタン塗装) ■ mGE

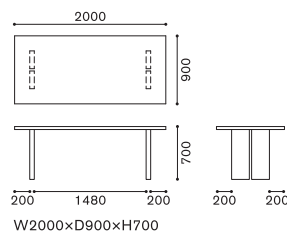
QXA 1454-180-OB
QXA 1454-180-OB

ナラ ムク材 (オイルフィニッシュ) ■ NL ■ WH
ウォールナット 突板 (マットウレタン塗装) ■ mGE

ナラ ムク材 (ウレタン塗装) ■ NL ■ BK
ウォールナット 突板 (マットウレタン塗装) ■ mGE

DINING TABLE (W2000xD900)

ダイニングテーブル (W2000xD900)



QXA 1407-200-OB
QXA 1407-200-OB

ウォールナット ムク材 (オイルフィニッシュ) ■ NL
ウォールナット 突板 (マットウレタン塗装) ■ mGE

ウォールナット ムク材 (ウレタン塗装) ■ NL
ウォールナット 突板 (マットウレタン塗装) ■ mGE

QXA 1457-200-OB
QXA 1457-200-OB

ナラ ムク材 (オイルフィニッシュ) ■ NL ■ WH
ウォールナット 突板 (マットウレタン塗装) ■ mGE

ナラ ムク材 (ウレタン塗装) ■ NL ■ BK
ウォールナット 突板 (マットウレタン塗装) ■ mGE

■ OIL FINISH COLOR : NL (ナチュラル)・WH (ホワイト)
■ URETHANE FINISH COLOR : NL (ナチュラル)・BK (ブラック)・mSB (マットソウボク)・mGE (マットゲン)・mTG (マッドトープグレー)・mBK (マットブラック)・mWH (マットホワイト)

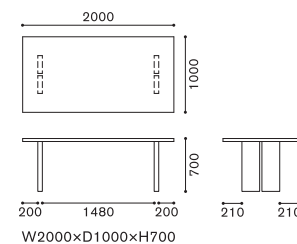
QX TABLE

QX テーブル
DESIGN : RITZWELL

ITEM / SIZE	ITEM NO.	TABLE TOP	LEG
-------------	----------	-----------	-----

DINING TABLE (W2000xD1000)

ダイニングテーブル (W2000xD1000)



QXA 1410-200-OB
QXA 1410-200-OB

ウォールナット ムク材 (オイルフィニッシュ) ■ NL
ウォールナット 突板 (マットウレタン塗装) ■ mGE

ウォールナット ムク材 (ウレタン塗装) ■ NL
ウォールナット 突板 (マットウレタン塗装) ■ mGE

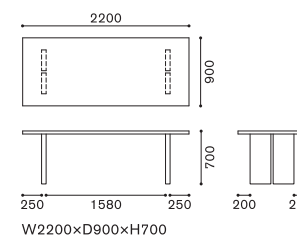
QXA 1460-200-OB
QXA 1460-200-OB

ナラ ムク材 (オイルフィニッシュ) ■ NL ■ WH
ウォールナット 突板 (マットウレタン塗装) ■ mGE

ナラ ムク材 (ウレタン塗装) ■ NL ■ BK
ウォールナット 突板 (マットウレタン塗装) ■ mGE

DINING TABLE (W2200xD900)

ダイニングテーブル (W2200xD900)



QXA 1413-220-OB
QXA 1413-220-OB

ウォールナット ムク材 (オイルフィニッシュ) ■ NL
ウォールナット 突板 (マットウレタン塗装) ■ mGE

ウォールナット ムク材 (ウレタン塗装) ■ NL
ウォールナット 突板 (マットウレタン塗装) ■ mGE

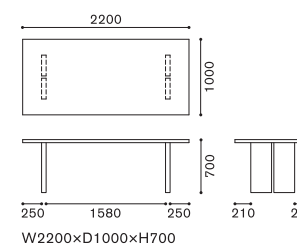
QXA 1463-220-OB
QXA 1463-220-OB

ナラ ムク材 (オイルフィニッシュ) ■ NL ■ WH
ウォールナット 突板 (マットウレタン塗装) ■ mGE

ナラ ムク材 (ウレタン塗装) ■ NL ■ BK
ウォールナット 突板 (マットウレタン塗装) ■ mGE

DINING TABLE (W2200xD1000)

ダイニングテーブル (W2200xD1000)



QXA 1416-220-OB
QXA 1416-220-OB

ウォールナット ムク材 (オイルフィニッシュ) ■ NL
ウォールナット 突板 (マットウレタン塗装) ■ mGE

ウォールナット ムク材 (ウレタン塗装) ■ NL
ウォールナット 突板 (マットウレタン塗装) ■ mGE

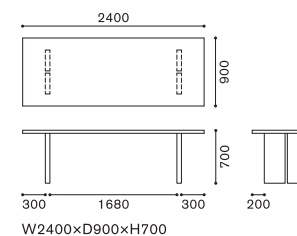
QXA 1466-220-OB
QXA 1466-220-OB

ナラ ムク材 (オイルフィニッシュ) ■ NL ■ WH
ウォールナット 突板 (マットウレタン塗装) ■ mGE

ナラ ムク材 (ウレタン塗装) ■ NL ■ BK
ウォールナット 突板 (マットウレタン塗装) ■ mGE

DINING TABLE (W2400xD900)

ダイニングテーブル (W2400xD900)



QXA 1419-240-OB
QXA 1419-240-OB

ウォールナット ムク材 (オイルフィニッシュ) ■ NL
ウォールナット 突板 (マットウレタン塗装) ■ mGE

ウォールナット ムク材 (ウレタン塗装) ■ NL
ウォールナット 突板 (マットウレタン塗装) ■ mGE

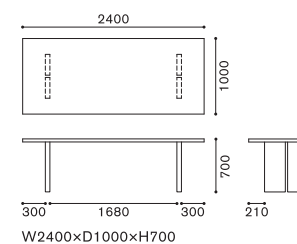
QXA 1469-240-OB
QXA 1469-240-OB

ナラ ムク材 (オイルフィニッシュ) ■ NL ■ WH
ウォールナット 突板 (マットウレタン塗装) ■ mGE

ナラ ムク材 (ウレタン塗装) ■ NL ■ BK
ウォールナット 突板 (マットウレタン塗装) ■ mGE

DINING TABLE (W2400xD1000)

ダイニングテーブル (W2400xD1000)



QXA 1422-240-OB
QXA 1422-240-OB

ウォールナット ムク材 (オイルフィニッシュ) ■ NL
ウォールナット 突板 (マットウレタン塗装) ■ mGE

ウォールナット ムク材 (ウレタン塗装) ■ NL
ウォールナット 突板 (マットウレタン塗装) ■ mGE

QXA 1472-240-OB
QXA 1472-240-OB

ナラ ムク材 (オイルフィニッシュ) ■ NL ■ WH
ウォールナット 突板 (マットウレタン塗装) ■ mGE

ナラ ムク材 (ウレタン塗装) ■ NL ■ BK
ウォールナット 突板 (マットウレタン塗装) ■ mGE

QX TABLE

QX テーブル
DESIGN : RITZWELL

ITEM	TABLE TOP	SIZE	ITEM NO.
MATTE URETHANE FINISH マットウレタン塗装 UPGRADE	ウォールナット 木目材 (マットウレタン塗装) mSB mGE	W2200mm> W2200mm未満	QX 2477 QX 2477
	ナラ 木目材 (マットウレタン塗装) mTG mBK mWH	W2200mm≤ W2200mm以上	QX 2478 QX 2478

※脚部はウォールナット突板 (マットウレタン塗装 mGE) のままとなります。

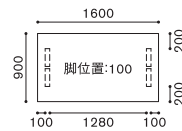
FEATURES

LEGS POSITION VARIATION

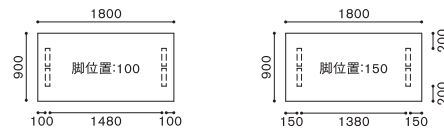
脚部取付け位置バリエーション

サイズ毎に選べる脚部の位置が異なります。右記よりお選びください。

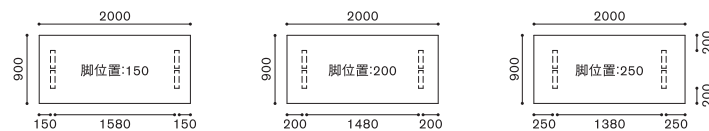
W1600×D900
W1600×D900



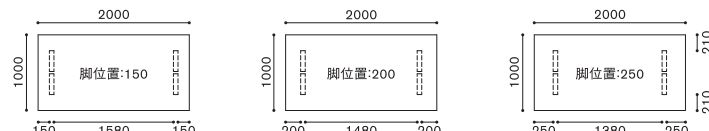
W1800×D900
W1800×D900



W2000×D900
W2000×D900



W2000×D1000
W2000×D1000



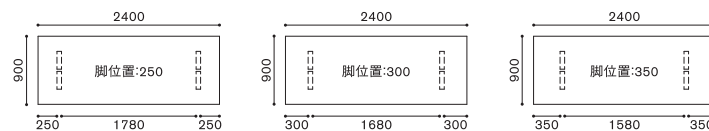
W2200×D900
W2200×D900



W2200×D1000
W2200×D1000



W2400×D900
W2400×D900



W2400×D1000
W2400×D1000



JABARA 120

UNO 133

JABARA AV BOARD

ジャバラ AVボード
DESIGN : SHINSAKU MIYAMOTO



AV BOARD

ITEM VARIATION



AV BOARD (H-TYPE)



AV BOARD (L-TYPE)



AV BOARD (L-TYPE)



AV BOARD (D-TYPE)

SPECIFICATION

[標準仕様]	木部	: ウォールナット (ウレタン塗装 NL) ナラ (ウレタン塗装 NL)	[特記事項]	・ Hタイプには付属の転倒防止具をご使用ください。 ・ 脚部: 組立式 ・ 収納部にはそれぞれ棚板が1枚付属しています。
	ガラス扉	: スモークガラス / フレーム (BK)		
	脚部	: H・Lタイプ - スティール (BK) Dタイプ - 木製 (BK)	[アワード]	レッド・ドット・デザイン賞 BEST OF THE BEST 2019 (ドイツ) 受賞
	配線ボックス	: スティール (BK)		
[オプション]	インナーボックス (皮革貼り)	: 皮革 (LE-8010) / 人工スエード (グレージュ)		
	棚板	: 木部と同材種		
[アップグレード]	木部	: ウォールナット (マットウレタン塗装 mSB・mGE) ナラ (マットウレタン塗装 mTG・mWH)		
	脚部	: ステンレススティールヘアライン (HL・BS・BZ・AB・AG・CR)		
[積載制限]	総耐荷重	: W1600 - 80kg / W1800 - 90kg / W2000 - 100kg / W2200 - 110kg / W2400 - 120kg		
	天板	: W1800以下 - 35kg / W2000以上 - 45kg		
	棚板	: 10kg		

FEATURES

WOOD AND COLOR VARIATION

木部バリエーション


材質、木部色は右記の2種よりお選びいただけます。



JABARA SLIDING DOOR

蛇腹式引き戸

無垢材を1本ずつ細く切り分けアーチ形状に加工したパーツを、色味や木目の表情を丁寧に選別しながら仕上げることで、蛇腹戸の繊細な美しさをより引き立てています。無垢材特有の豊かな表情と共に、開閉時に手に伝わるわずかな重みや木の擦れる感覚など、蛇腹戸ならではの感触もお楽しみいただけます。



GLASS DOOR

ガラス扉

AV機器の収納スペースにはスモークガラスを採用し、機器が必要以上に目立たないような配慮を施しています。ハンドルは、扉正面のフラットな美しさを損なわないよう、扉の上枠と一体化させたスリムなデザイン。スモークガラスのクールな表情と蛇腹の繊細さが織りなす、落ち着きのあるモダンな雰囲気をお楽しみいただけます。*ガラス扉を閉じた状態での、リモコン操作が可能です。



INNER BOX

(OPTION)

インナーボックス (オプション)

収納部にはレザータイプのインナーボックスをご用意しています。ボックス本体は高級感のあるセミアニリン仕上げの天然皮革貼り。内側には人工スエードを採用し、収納時にキズがつかないような配慮を施しています。



- URETHANE FINISH COLOR : NL (ナチュラル)・mSB (マツソウボク)・mGE (マツゲン)・mTG (マツトープグレー)・mWH (マツホワイト)
- STEEL COLOR : BK (ブラック)
- STAINLESS STEEL COLOR : HL (シャイニーヘアライン)・BS (シャイニーブラック)・BZ (シャイニーブロンズ)・AB (アンティークブラック)・AG (アンティークグレー)・CR (クラシックローズ)

JABARA AV BOARD

ジャバラ AVボード
DESIGN : SHINSAKU MIYAMOTO

FEATURES

LEGS

脚部

脚部は、スティール脚仕様のHタイプ(脚高H270)とLタイプ(脚高H130)、台輪仕様のDタイプ(台輪H40)の3タイプ。それぞれに高さの異なる脚部デザインをご用意しています。インテリアとのバランスや、ライフスタイルに合わせてお好きなタイプをお選びください。
*スティール脚タイプでは、脚下でのロボット掃除機の使用が可能です。(対応掃除機有効高: HタイプはH240、LタイプはH100まで)



Hタイプ



Lタイプ



Dタイプ

ITEM	WIDE	TYPE	ITEM NO.	WOOD	LEG
BODY ボディ	W1600	D		ウォールナット (ウレタン塗装) ■ NL	
			JAV 2161-160D (L) JAV 2161-160D (R)		
			JAV 2163-160D (R) JAV 2163-160D (R)		
			JAV 2162-160D (L) JAV 2162-160D (L)	ナラ (ウレタン塗装) ■ NL	
			JAV 2164-160D (R) JAV 2164-160D (R)		
		L		ウォールナット (ウレタン塗装) ■ NL	スティール ■ BK
			JAV 2181-160L (L) JAV 2181-160L (L)		
			JAV 2183-160L (R) JAV 2183-160L (R)		
			JAV 2182-160L (L) JAV 2182-160L (L)	ナラ (ウレタン塗装) ■ NL	スティール ■ BK
			JAV 2184-160L (R) JAV 2184-160L (R)		
		H		ウォールナット (ウレタン塗装) ■ NL	スティール ■ BK
			JAV 2201-160H (L) JAV 2201-160H (L)		
			JAV 2203-160H (R) JAV 2203-160H (R)		
			JAV 2202-160H (L) JAV 2202-160H (L)	ナラ (ウレタン塗装) ■ NL	スティール ■ BK
			JAV 2204-160H (R) JAV 2204-160H (R)		
W1800	D			ウォールナット (ウレタン塗装) ■ NL	
			JAV 2165-180D (L) JAV 2165-180D (L)		
			JAV 2167-180D (R) JAV 2167-180D (R)		
			JAV 2166-180D (L) JAV 2166-180D (L)	ナラ (ウレタン塗装) ■ NL	
			JAV 2168-180D (R) JAV 2168-180D (R)		
		L		ウォールナット (ウレタン塗装) ■ NL	スティール ■ BK
			JAV 2185-180L (L) JAV 2185-180L (L)		
			JAV 2187-180L (R) JAV 2187-180L (R)		
			JAV 2186-180L (L) JAV 2186-180L (L)	ナラ (ウレタン塗装) ■ NL	スティール ■ BK
			JAV 2188-180L (R) JAV 2188-180L (R)		
		H		ウォールナット (ウレタン塗装) ■ NL	スティール ■ BK
			JAV 2205-180H (L) JAV 2205-180H (L)		
			JAV 2207-180H (R) JAV 2207-180H (R)		
			JAV 2206-180H (L) JAV 2206-180H (L)	ナラ (ウレタン塗装) ■ NL	スティール ■ BK
			JAV 2208-180H (R) JAV 2208-180H (R)		

JABARA AV BOARD

ジャバラ AVボード
DESIGN : SHINSAKU MIYAMOTO

ITEM	WIDE	TYPE	ITEM NO.	WOOD	LEG
BODY ボディ	W2000	D	JAV 2169-200D JAV 2169-200D	ウォールナット (ウレタン塗装) ■ NL	
		L	JAV 2170-200D JAV 2170-200D	ナラ (ウレタン塗装) ■ NL	
		H	JAV 2189-200L JAV 2189-200L	ウォールナット (ウレタン塗装) ■ NL	スチール ■ BK
	W2200	D	JAV 2190-200L JAV 2190-200L	ナラ (ウレタン塗装) ■ NL	スチール ■ BK
		L	JAV 2209-200H JAV 2209-200H	ウォールナット (ウレタン塗装) ■ NL	スチール ■ BK
		H	JAV 2210-200H JAV 2210-200H	ナラ (ウレタン塗装) ■ NL	スチール ■ BK
	W2400	D	JAV 2171-220D JAV 2171-220D	ウォールナット (ウレタン塗装) ■ NL	
		L	JAV 2172-220D JAV 2172-220D	ナラ (ウレタン塗装) ■ NL	
		H	JAV 2191-220L JAV 2191-220L	ウォールナット (ウレタン塗装) ■ NL	スチール ■ BK
W2400	D	JAV 2192-220L JAV 2192-220L	ナラ (ウレタン塗装) ■ NL	スチール ■ BK	
	L	JAV 2211-220H JAV 2211-220H	ウォールナット (ウレタン塗装) ■ NL	スチール ■ BK	
	H	JAV 2212-220H JAV 2212-220H	ナラ (ウレタン塗装) ■ NL	スチール ■ BK	
W2400	D	JAV 2173-240D JAV 2173-240D	ウォールナット (ウレタン塗装) ■ NL		
	L	JAV 2174-240D JAV 2174-240D	ナラ (ウレタン塗装) ■ NL		
	H	JAV 2193-240L JAV 2193-240L	ウォールナット (ウレタン塗装) ■ NL	スチール ■ BK	
W2400	D	JAV 2194-240L JAV 2194-240L	ナラ (ウレタン塗装) ■ NL	スチール ■ BK	
	L	JAV 2213-240H JAV 2213-240H	ウォールナット (ウレタン塗装) ■ NL	スチール ■ BK	
	H	JAV 2214-240H JAV 2214-240H	ナラ (ウレタン塗装) ■ NL	スチール ■ BK	

JABARA AV BOARD

ジャバラ AVボード
DESIGN : SHINSAKU MIYAMOTO

ITEM	SIZE	ITEM NO.	WOOD AND COLOR / INNER BOX MATERIAL		
SHELF BOARD 棚板 OPTION		JB 2221 JB 2221	ウォールナット (ウレタン塗装) ■ NL		
		JB 2222 JB 2222	ナラ (ウレタン塗装) ■ NL		
※W447の収納部に設置が可能です。					
INNER BOX インナーボックス OPTION		LIB 2223-080 LIB 2223-080	皮革 (LE-8010) ■ 人工スエード (グレージュ) ■ ※立体図グレー色部分		
		※W447の収納部に設置が可能です。			
インナーボックス配置例					
ITEM	WOOD / LEG	TYPE	WIDE	ITEM NO.	
MATTE URETHANE FINISH マットウレタン塗装 UPGRADE	ウォールナット (マットウレタン塗装) ■ mSB ■ mGE	ALL 全商品	W1600-W1800 W1600, W1800	JAV 2481 JAV 2481	
	ナラ (マットウレタン塗装) ■ mTG ■ mWH			JAV 2482 JAV 2482	
STAINLESS STEEL LEG 脚部ステンレススチール UPGRADE	ステンレススチール ヘアライン ■ HL ■ BS ■ BZ ■ AB ■ AG ■ CR	L	W1600 W1600	JAV 2234 JAV 2234	
				JAV 2235 JAV 2235	
				JAV 2236 JAV 2236	
				JAV 2237 JAV 2237	
				JAV 2238 JAV 2238	
				H	JAV 2239 JAV 2239
					JAV 2240 JAV 2240
					JAV 2241 JAV 2241
					JAV 2242 JAV 2242
				JAV 2243 JAV 2243	

脚部の仕様は標準仕様のスチール(ブラック)から、ステンレススチールヘアライン(全6色)にアップグレードが可能です。

JABARA AV BOARD

ジャバラ AVボード
DESIGN : SHINSAKU MIYAMOTO

FEATURES

DETAILS

細部仕様



適度な抵抗を感じさせながらゆっくりと開閉するドロップダウン扉。高品質のワイヤーステーやソフトダンパーの採用で、より滑らかな操作性を追求しています。納まりや目立ちにくさを重視したパーツ類を使用し、機能的ですっきりしたデザインに仕上げています。



天板後方に配線用の欠き込み(W200×D14)を設けています。コードの引き出し部分もきれいに収まるため、壁にぴったり寄せてレイアウトすることができます。



ハードディスクやルーター等の縦型機器専用の収納スペースを設けています。



配線ボックス(W525×D70×H70)には、電源タップや余分なコードをすっきり収納することができます。



収納部には、可動式の棚板が1枚付属しています。50mm間隔で高さ調整が可能です。



ガラス扉の収納部背面には、配線に配慮した広めの開口を設け、目隠しのバックプレートを設置しています。



収納部の間仕切り板には、それぞれW55×H40の開口を設けています。すべての収納スペース間で配線の取り回しが可能です。



バックプレートは取り外し可能。背面からの機器の出し入れや複雑な配線作業を、簡単に行なうことができます。

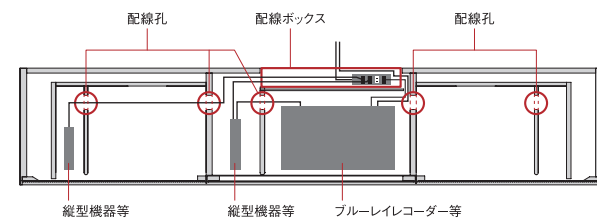


巾木の厚みをかわして壁面にぴったり寄せてレイアウトできるように、本体天板後方を15mm長く設計しています。

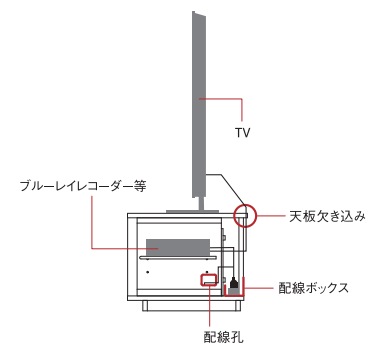
WIRING

配線に関して

本体の背面側には配線スペース、収納内部の棚板や間仕切りにはそれぞれ配線のための開口を設けています。機器の設置や配線作業が簡単に行なえ、コンセントタップやコード類がきれいに収まります。



断面図(上面)



断面図(側面)

JABARA AV BOARD

ジャバラ AVボード
DESIGN : SHINSAKU MIYAMOTO

FEATURES

INSIDE

内部有効寸法

TYPE

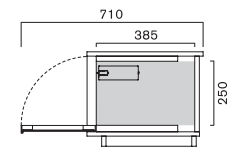
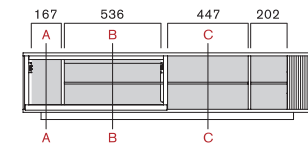
ITEM NO.

SIZE

W1600

(L)

JAV 2161-160D (L)
JAV 2162-160D (L)
JAV 2181-160L (L)
JAV 2182-160L (L)
JAV 2201-160H (L)
JAV 2202-160H (L)

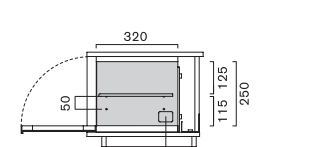
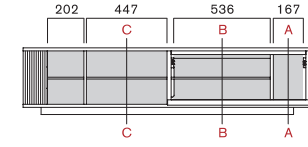


断面図 A-A

W1600

(R)

JAV 2163-160D (R)
JAV 2164-160D (R)
JAV 2183-160L (R)
JAV 2184-160L (R)
JAV 2203-160H (R)
JAV 2204-160H (R)

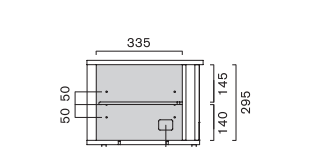
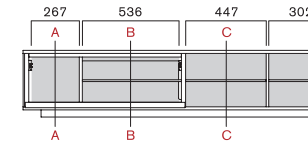


断面図 B-B

W1800

(L)

JAV 2165-180D (L)
JAV 2166-180D (L)
JAV 2185-180L (L)
JAV 2186-180L (L)
JAV 2205-180H (L)
JAV 2206-180H (L)

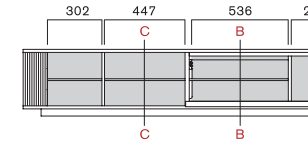


断面図 C-C

W1800

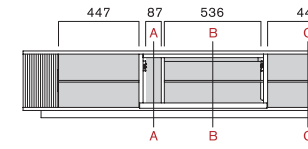
(R)

JAV 2167-180D (R)
JAV 2168-180D (R)
JAV 2187-180L (R)
JAV 2188-180L (R)
JAV 2207-180H (R)
JAV 2208-180H (R)



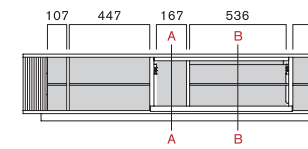
W2000

JAV 2169-200D
JAV 2170-200D
JAV 2189-200L
JAV 2190-200L
JAV 2209-200H
JAV 2210-200H



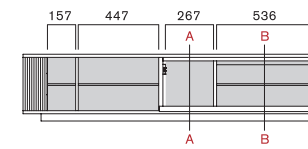
W2200

JAV 2171-220D
JAV 2172-220D
JAV 2191-220L
JAV 2192-220L
JAV 2211-220H
JAV 2212-220H



W2400

JAV 2173-240D
JAV 2174-240D
JAV 2193-240L
JAV 2194-240L
JAV 2213-240H
JAV 2214-240H



JABARA AV BOARD

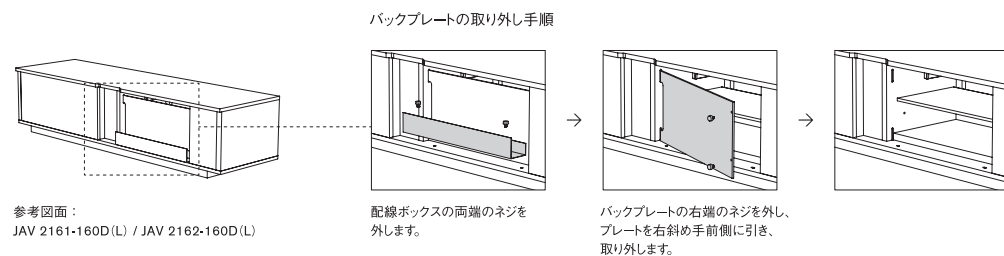
ジャバラ AVボード
DESIGN : SHINSAKU MIYAMOTO

FEATURES

BACK DETAILS

背面仕様

本体背面の一部に設置したバックプレートの後ろには、コード類の配線やコンセントがきれいに収められる空間が設けられ、配線ボックスが取り付けられるようになっています。
バックプレートの取り外しは、工具を使わずに簡単に行なうことができます。
※留め具(ネジ)は手で外すことができます。

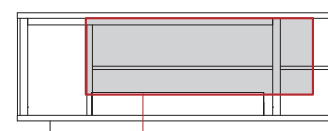


FEATURES

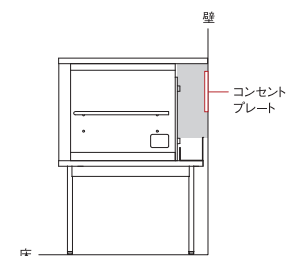
ELECTRIC OUTLET POSITION

壁面コンセント設置推奨位置

壁面コンセント位置を決定する際はバックプレート裏側に設けた開口部分(グレー色部分)に合わせてコンセントプレートを配置することによって、AVボードを壁にぴったりと寄せて設置することができます。



グレー部分の範囲内に収まるようにコンセントプレートを配置してください。



断面図(側面)

TYPE	ITEM NO.	SIZE	
W1600 (L)	JAV 2161-160D (L)	212 690 698	床面から開口部(グレー色部分)までの高さは、脚部のタイプにより異なります。
	JAV 2162-160D (L)		
	JAV 2181-160L (L)		
	JAV 2182-160L (L)		
	JAV 2201-160H (L)		
	JAV 2202-160H (L)		
W1600 (R)	JAV 2163-160D (R)	698 690 212	Dタイプ
	JAV 2164-160D (R)		
	JAV 2183-160L (R)		
	JAV 2184-160L (R)		
	JAV 2203-160H (R)		
	JAV 2204-160H (R)		
W1800 (L)	JAV 2165-180D (L)	312 690 798	Lタイプ
	JAV 2166-180D (L)		
	JAV 2185-180L (L)		
	JAV 2186-180L (L)		
	JAV 2205-180H (L)		
	JAV 2206-180H (L)		
W1800 (R)	JAV 2167-180D (R)	798 690 312	Hタイプ
	JAV 2168-180D (R)		
	JAV 2187-180L (R)		
	JAV 2188-180L (R)		
	JAV 2207-180H (R)		
	JAV 2208-180H (R)		
W2000	JAV 2169-200D	787 537 696	
	JAV 2170-200D		
	JAV 2189-200L		
	JAV 2190-200L		
	JAV 2209-200H		
	JAV 2210-200H		
W2200	JAV 2171-220D	907 537 756	
	JAV 2172-220D		
	JAV 2191-220L		
	JAV 2192-220L		
	JAV 2211-220H		
	JAV 2212-220H		
W2400	JAV 2173-240D	1057 537 806	
	JAV 2174-240D		
	JAV 2193-240L		
	JAV 2194-240L		
	JAV 2213-240H		
	JAV 2214-240H		

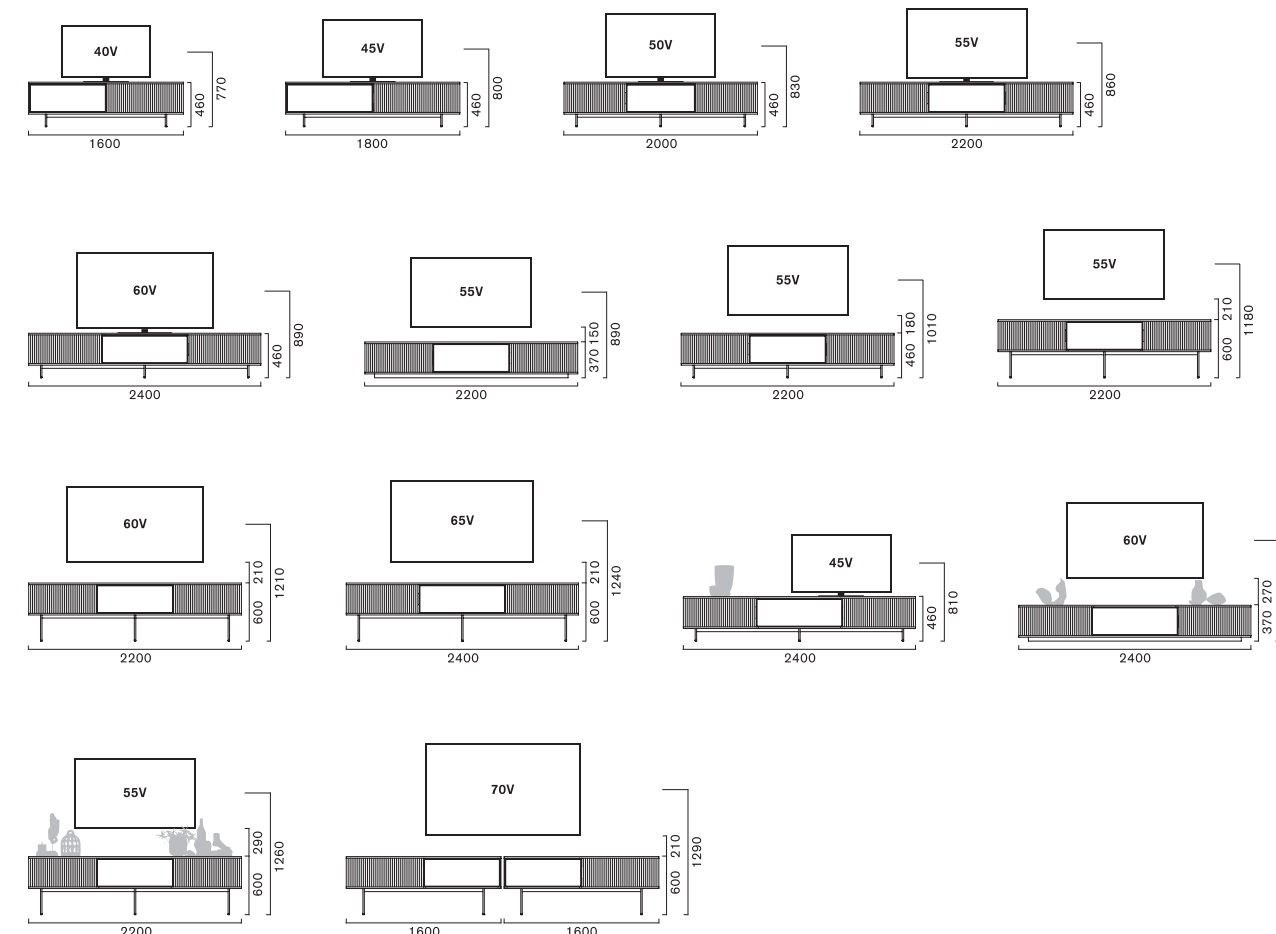
JABARA AV BOARD

ジャバラ AVボード
DESIGN : SHINSAKU MIYAMOTO

FEATURES

TV SETTING EXAMPLE

モニターサイズとの比較例



※お客様ごとの快適な視聴環境は、お部屋の広さや家具のレイアウト、ご利用シーンなどによって異なります。お使いのモニターサイズやインテリアとのバランス、ライフスタイルを考慮した上で、AVボードをお選びください。

JABARA SIDEBORD

ジャバラ サイドボード
DESIGN : SHINSAKU MIYAMOTO



SIDEBORD

ITEM VARIATION



SPECIFICATION

[標準仕様]	木部 引出し前板 脚部	: ウォールナット (ウレタン塗装 NL) ナラ (ウレタン塗装 NL) : 厚革 (BK) : スティール (BK)	[特記事項]	・ 付属の転倒防止具をご使用ください。 ・ 脚部: 組立式 ・ 収納部にはそれぞれ棚板が1枚付属しています。
[オプション]	インナートレイ (皮革貼り) インナーボックス (皮革貼り) 棚板	: 皮革 (LE-8010) / 人工スエード (グレージュ) : 皮革 (LE-8010) / 人工スエード (グレージュ) : 木部と同材種	[アワード]	シカゴ・グッドデザイン賞 2018 (アメリカ) 受賞 レッド・ドット・デザイン賞 2018 (ドイツ) 受賞 アーキプロダクツ・デザイン賞 2018 (イタリア) 受賞
[アップグレード]	木部 引出し前板 脚部	: ウォールナット (マットウレタン塗装 mSB・mGE) ナラ (マットウレタン塗装 mTG・mWH) : 厚革 (TG-ER-AM-TC-VB) : ステンレススティールヘアライン (HL-BS-BZ-AB-AG-CR)		
[積載制限]	総耐荷重 天板 棚板 引出し	: W900 - 80kg / W1200 - 100kg / W1800 - 130kg / W2000 - 140kg : 40kg : 10kg : 7kg		

FEATURES

WOOD AND COLOR VARIATION

木部バリエーション


材質、木部色は右記の2種よりお選びいただけます。



JABARA SLIDING DOOR

蛇腹式引き戸

無垢材を1本ずつ細く切り分けアール形状に加工したパーツを、色味や木目の表情を丁寧に選別しながら仕上げること、蛇腹戸の繊細な美しさをより引き立てています。無垢材特有の豊かな表情と共に、開閉時に手に伝わるわずかな重みや木の擦れる感覚など、蛇腹戸ならではの感覚もお楽しみいただけます。



DRAWER

引き出し

引出しの前板には植物タンニン酸で丁寧に仕上げられた厚革が施されています。標準仕様の厚革のカラーはブラック。上質な皮革の手触りと引出しの滑らかな動きが生み出す贅沢な開閉感と共に、蛇腹の繊細なデザインを引き立てる厚革ならではのモダンな美しさをご堪能ください。



INNER TRAY / INNER BOX (OPTION)

インナートレイとインナーボックス (オプション)

引出しにはインナートレイ、収納部分にはインナーボックスをご用意しています。トレイとボックスのベース部分には高級感のあるセミアクリル仕上げの天然皮革貼り。内側には人工スエードを採用し、収納時にキズつかないような配慮を施しています。



インナーボックス



インナートレイ

- URETHANE FINISH COLOR : NL (ナチュラル)・mSB (マツソウボク)・mGE (マツゲン)・mTG (マツトープグレー)・mWH (マツトホワイ)
- STEEL COLOR : BK (ブラック)
- STAINLESS STEEL COLOR : HL (シャイニーヘアライン)・BS (シャイニーブラック)・BZ (シャイニーブロンズ)・AB (アンティークブラック)・AG (アンティークグレー)・CR (クラシックローズ)
- THICK LEATHER COLOR : BK (ブラック)・TG (トープグレー)・ER (エクリュ)・AM (アンバー)・TC (テラコッタ)・VB (ヴィンテージブラウン)

JABARA SIDEBORD

ジャバラ サイドボード
DESIGN : SHINSAKU MIYAMOTO

ITEM

ITEM	TYPE	VARIATION / SIZE	DRAWER AND INSIDE TYPE	ITEM NO.	WOOD	DRAWER FRONT	LEG
BODY ボディ	A	W900xD430xH810		JBA 2111-090 JBA 2111-090	ウォールナット (ウレタン塗装) ■ NL	厚革 ■ BK	スティール ■ BK
		W1208xD430xH810		JBA 2112-090 JBA 2112-090	ナラ (ウレタン塗装) ■ NL	厚革 ■ BK	スティール ■ BK
		W1208xD430xH810		JBA 2331-120 JBA 2331-120	ウォールナット (ウレタン塗装) ■ NL	厚革 ■ BK	スティール ■ BK
		W1208xD430xH810		JBA 2332-120 JBA 2332-120	ナラ (ウレタン塗装) ■ NL	厚革 ■ BK	スティール ■ BK
		W1800xD430xH810		JBA 2115-180 JBA 2115-180	ウォールナット (ウレタン塗装) ■ NL	厚革 ■ BK	スティール ■ BK
		W1800xD430xH810		JBA 2116-180 JBA 2116-180	ナラ (ウレタン塗装) ■ NL	厚革 ■ BK	スティール ■ BK
	B	W900xD430xH670		JBA 2117-200 JBA 2117-200	ウォールナット (ウレタン塗装) ■ NL	厚革 ■ BK	スティール ■ BK
		W2000xD430xH810		JBA 2118-200 JBA 2118-200	ナラ (ウレタン塗装) ■ NL	厚革 ■ BK	スティール ■ BK
		W900xD430xH670		JBB 2121-090 (L) JBB 2121-090 (L)	ウォールナット (ウレタン塗装) ■ NL	厚革 ■ BK	スティール ■ BK
		W900xD430xH670		JBB 2123-090 (R) JBB 2123-090 (R)	ウォールナット (ウレタン塗装) ■ NL	厚革 ■ BK	スティール ■ BK
		W900xD430xH670		JBB 2122-090 (L) JBB 2122-090 (L)	ナラ (ウレタン塗装) ■ NL	厚革 ■ BK	スティール ■ BK
		W900xD430xH670		JBB 2124-090 (R) JBB 2124-090 (R)	ナラ (ウレタン塗装) ■ NL	厚革 ■ BK	スティール ■ BK

JABARA SIDEBOARD

ジャバラ サイドボード
DESIGN : SHINSAKU MIYAMOTO

ITEM	TYPE	VARIATION / SIZE	DRAWER AND INSIDE TYPE	ITEM NO.	WOOD	LEG
BODY ボディ	C			JBC 2131-090 JBC 2131-090	ウォールナット (ウレタン塗装) NL	スチール BK
				JBC 2132-090 JBC 2132-090	ナラ (ウレタン塗装) NL	スチール BK
			JBC 2337-120 JBC 2337-120	ウォールナット (ウレタン塗装) NL	スチール BK	
			JBC 2338-120 JBC 2338-120	ナラ (ウレタン塗装) NL	スチール BK	
			JBC 2135-180 JBC 2135-180	ウォールナット (ウレタン塗装) NL	スチール BK	
			JBC 2136-180 JBC 2136-180	ナラ (ウレタン塗装) NL	スチール BK	
			JBC 2137-200 JBC 2137-200	ウォールナット (ウレタン塗装) NL	スチール BK	
			JBC 2138-200 JBC 2138-200	ナラ (ウレタン塗装) NL	スチール BK	

ITEM	TYPE	SIZE	ITEM NO.	WOOD
SHELF BOARD 棚板 OPTION	S		JB 2141 JB 2141	ウォールナット (ウレタン塗装) NL
			JB 2142 JB 2142	ナラ (ウレタン塗装) NL
	L		JB 2143 JB 2143	ウォールナット (ウレタン塗装) NL
			JB 2144 JB 2144	ナラ (ウレタン塗装) NL
	LL		JB 2339 JB 2339	ウォールナット (ウレタン塗装) NL
			JB 2340 JB 2340	ナラ (ウレタン塗装) NL

JABARA SIDEBOARD

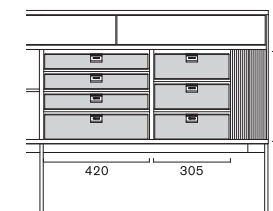
ジャバラ サイドボード
DESIGN : SHINSAKU MIYAMOTO

ITEM	TYPE	SIZE	ITEM NO.	MATERIAL
INNER TRAY インナートレイ OPTION	S	 W370xD318xH40 (内寸 H32)	LIT 2146-040S LIT 2146-040S	皮革 (LE-8010) 人工スエード (グレージュ) ※立体図グレー色部分
			M	 W524xD318xH40 (内寸 H32)
	L	 W590xD318xH40 (内寸 H32)	LIT 2148-040L LIT 2148-040L	皮革 (LE-8010) 人工スエード (グレージュ) ※立体図グレー色部分
			S	 W295xD320xH60 (内寸 H52)
	L	 W410xD320xH60 (内寸 H52)	LIB 2152-100S LIB 2152-100S	皮革 (LE-8010) 人工スエード (グレージュ) ※立体図グレー色部分
			L	 W410xD320xH100 (内寸 H92)
	LL	 W450xD320xH60 (内寸 H52)	LIB 2154-100L LIB 2154-100L	皮革 (LE-8010) 人工スエード (グレージュ) ※立体図グレー色部分
			LL	 W450xD320xH100 (内寸 H92)
	LL	 W450xD320xH100 (内寸 H92)	LIB 2342-100LL LIB 2342-100LL	皮革 (LE-8010) 人工スエード (グレージュ) ※立体図グレー色部分

Aタイプ、Bタイプの引出しには、インナートレイをご用意しています。引出しサイズに合わせ3種類 (W370、W524、W590) からお選びいただけます。

収納部の幅に合わせてインナーボックスをご用意しています。高さは2種類 (H60、H100) からお選びいただけます。

インナーボックス配置例



JABARA SIDEBORD

ジャバラ サイドボード
DESIGN : SHINSAKU MIYAMOTO

ITEM	WOOD / LEG / DRAWER FRONT	TYPE	ITEM NO.
MATTE URETHANE FINISH マットウレタン塗装 UPGRADE	ウォールナット (マットウレタン塗装) ■ mSB ■ mGE	W900・W1200 W900, W1200	JB 2479 JB 2479
	ナラ (マットウレタン塗装) ■ mTG ■ mWH	W1800・W2000 W1800, W2000	JB 2480 JB 2480
STAINLESS STEEL LEG 脚部ステンレスティール UPGRADE	ステンレスティールヘアライン ■ HL ■ BS ■ BZ ■ AB ■ AG ■ CR	W900 W900	JB 2231 JB 2231
		W1200 W1200	JB 2343 JB 2343
		W1800 W1800	JB 2232 JB 2232
		W2000 W2000	JB 2233 JB 2233
		W900 A-TYPE W900 A-TYPE	JB 2256 JB 2256
		W1200 A-TYPE W1200 A-TYPE	JB 2344 JB 2344
DRAWER FRONT 前板厚革 UPGRADE	厚革 ■ TG ■ ER ■ AM ■ TC ■ VB	W1800 A-TYPE W1800 A-TYPE	JB 2257 JB 2257
		W2000 A-TYPE W2000 A-TYPE	JB 2258 JB 2258
		W900 B-TYPE W900 B-TYPE	JB 2259 JB 2259
		W1200 B-TYPE W1200 B-TYPE	JB 2345 JB 2345
		W1800 B-TYPE・W2000 B-TYPE W1800 B-TYPE, W2000 B-TYPE	JB 2260 JB 2260

脚部の仕様は標準仕様のスティール(ブラック)から、ステンレスティールヘアライン(全6色)にアップグレードが可能です。

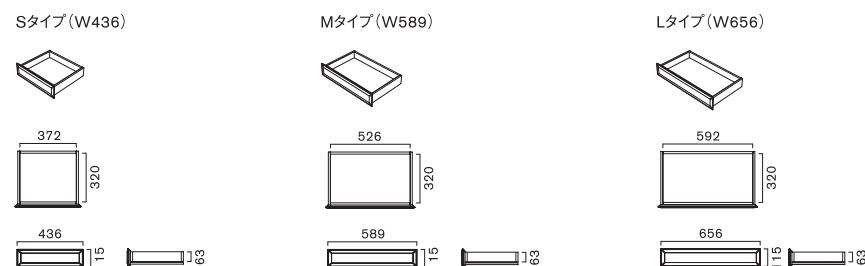
引出しの厚革部分を、標準仕様のブラックからトープグレー、エクリュ、アンバー、テラコッタ、ヴィンテージブラウンにアップグレードが可能です。

FEATURES

DRAWER

引出し有効寸法

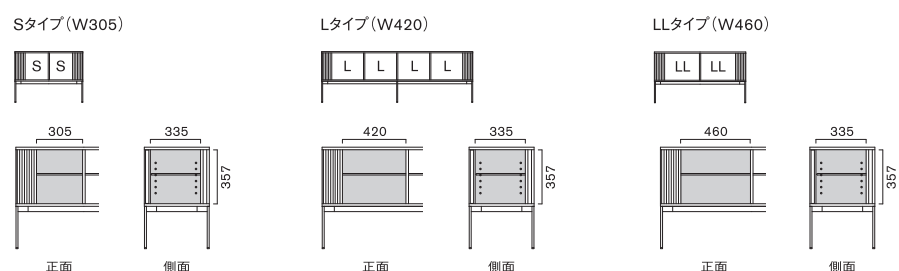
AタイプとBタイプには引出しが付属しています。
※オプションにてインナートレイをご用意しています。



INSIDE

内部有効寸法

収納部にはそれぞれ棚板1枚が付属しています。
棚板の位置は40mm間隔で6段階の調整が可能です。
※オプションにてインナーボックスをご用意しています。



UNO MODULAR TV BOARD

ウーノ モデューラーTVボード
DESIGN : RITZWELL



TV BOARD

ITEM VARIATION



TV BOARD

TV BOARD

TV BOARD

SPECIFICATION

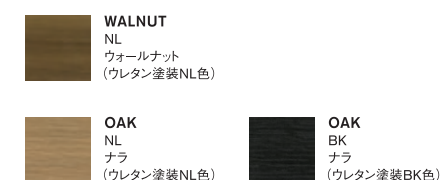
[標準仕様]	本体 : ウォールナット (ウレタン塗装 NL) ナラ (ウレタン塗装 NL・BK)	[特記事項] 一体型
[アップグレード]	本体 : ウォールナット (マットウレタン塗装 mSB・mGE) ナラ (マットウレタン塗装 mTG・mBK・mWH)	
[積載制限]	総耐荷重 : W994~W1194 - 80kg / W1488~W1788 - 120kg / W1982~W2382 - 160kg 天板 : W994~W1194 - 35kg / W1488~W1788 - 45kg / W1982~W2382 - 55kg 棚板 : 13kg 引出し : 10kg	

FEATURES

WOOD AND COLOR VARIATION

木部バリエーション

材質・木部色は右記の3種よりお選びいただけます。



BODY + FRONT CONTENTS

ボディとフロントコンテンツ

9種類のボディと4タイプのフロントコンテンツから
ご自由に組み合わせいただけます。



UNO 175 W1688 (K-M-K)



ボディ (UNO 175) W1688

格子扉 (K)
L-TYPE

木扉 (M)
S-TYPE

格子扉 (K)
L-TYPE

■ URETHANE FINISH COLOR : NL (ナチュラル)・BK (ブラック)・mSB (マットソウボク)・mGE (マットゲン)・mTG (マットトープグレー)・mBK (マットブラック)・mWH (マットホワイト)

UNO MODULAR TV BOARD

ウーノ モデューラーTVボード
DESIGN : RITZWELL

ITEM	TYPE NO. / SIZE	WIDE	VARIATION / TYPE
BODY ボディ	UNO 171 ウーノ 171 W994xD455xH420	W994	
	UNO 172 ウーノ 172 W1194xD455xH420	W1194	
	UNO 173 ウーノ 173 W1488xD455xH420	W1488	
	UNO 174 ウーノ 174 W1588xD455xH420	W1588	
	UNO 175 ウーノ 175 W1688xD455xH420	W1688	
	UNO 176 ウーノ 176 W1788xD455xH420	W1788	
	UNO 177 ウーノ 177 W1982xD455xH420	W1982	
	UNO 178 ウーノ 178 W2182xD455xH420	W2182	
	UNO 179 ウーノ 179 W2382xD455xH420	W2382	

ITEM	VARIATION	TYPE
FRONT CONTENTS フロントコンテンツ	M 木扉	S-TYPE 490
		L-TYPE 590
	K 格子扉	S-TYPE 490
		L-TYPE 590
		※リモコン操作可
	G ガラス扉	S-TYPE 490
		L-TYPE 590
		(Gb) (Gm) (Gbk)
		※リモコン操作可 ※ガラスはライトブラウン (Gb)とミスト (Gm)、ブラック (Gbk)の3色からお選びいただけます。
	H 引出し	S-TYPE 490
	L-TYPE 590	

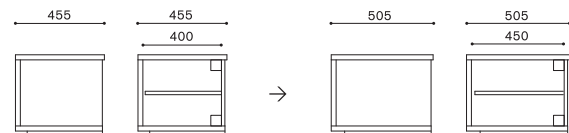
ITEM	WOOD	TYPE	ITEM NO.
MATTE URETHANE FINISH マットウレタン塗装 UPGRADE	ウォールナット (マットウレタン塗装) mSB mGE	UNO 171・172 ウーノ 171, 172	UNO 2483 ウーノ 2483
	ナラ (マットウレタン塗装) mTG mBK mWH	UNO 173・174・175・176 ウーノ 173, 174, 175, 176	UNO 2484 ウーノ 2484
		UNO 177・178・179 ウーノ 177, 178, 179	UNO 2485 ウーノ 2485

DEPTH

奥行きサイズ

OPTION

オプションで、奥行きを標準サイズから5cm長くすることができます。奥行きが深いAV機器も収納できます。※引出しの有効寸法は変わりません。



UNO MODULAR TV BOARD

ウーノ モデューラーTVボード
DESIGN : RITZWELL

COMBINATION EXAMPLE 組合せ例	BODY	VARIATION	COMBINATION
※組合せイメージの写真は、UNO 177 (W1982)タイプです。	UNO 177 (W1982) ウーノ 177		UNO 177 (W1982) : ボディ + 格子扉 (S)・格子扉 (S)・格子扉 (S)・格子扉 (S) UNO 178 (W2182) : ボディ + 格子扉 (L)・格子扉 (S)・格子扉 (S)・格子扉 (L) UNO 179 (W2382) : ボディ + 格子扉 (L)・格子扉 (L)・格子扉 (L)・格子扉 (L)
	UNO 177 (W1982) ウーノ 177		UNO 177 (W1982) : ボディ + 格子扉 (S)・引出し (S)・木扉 (S)・格子扉 (S) UNO 178 (W2182) : ボディ + 格子扉 (L)・引出し (S)・木扉 (S)・格子扉 (L) UNO 179 (W2382) : ボディ + 格子扉 (L)・引出し (L)・木扉 (L)・格子扉 (L)
	UNO 177 (W1982) ウーノ 177		UNO 177 (W1982) : ボディ + ガラス扉 (S)・格子扉 (S)・格子扉 (S)・ガラス扉 (S) UNO 178 (W2182) : ボディ + ガラス扉 (L)・格子扉 (S)・格子扉 (S)・ガラス扉 (L) UNO 179 (W2382) : ボディ + ガラス扉 (L)・格子扉 (L)・格子扉 (L)・ガラス扉 (L)
	UNO 177 (W1982) ウーノ 177		UNO 177 (W1982) : ボディ + ガラス扉 (S)・ガラス扉 (S)・ガラス扉 (S)・ガラス扉 (S) UNO 178 (W2182) : ボディ + ガラス扉 (L)・ガラス扉 (S)・ガラス扉 (S)・ガラス扉 (L) UNO 179 (W2382) : ボディ + ガラス扉 (L)・ガラス扉 (L)・ガラス扉 (L)・ガラス扉 (L)
	UNO 177 (W1982) ウーノ 177		UNO 177 (W1982) : ボディ + ガラス扉 (S)・引出し (S)・引出し (S)・ガラス扉 (S) UNO 178 (W2182) : ボディ + ガラス扉 (L)・引出し (S)・引出し (S)・ガラス扉 (L) UNO 179 (W2382) : ボディ + ガラス扉 (L)・引出し (L)・引出し (L)・ガラス扉 (L)
	UNO 177 (W1982) ウーノ 177		UNO 177 (W1982) : ボディ + 格子扉 (S)・木扉 (S)・木扉 (S)・格子扉 (S) UNO 178 (W2182) : ボディ + 格子扉 (L)・木扉 (S)・木扉 (S)・格子扉 (L) UNO 179 (W2382) : ボディ + 格子扉 (L)・木扉 (L)・木扉 (L)・格子扉 (L)
	UNO 177 (W1982) ウーノ 177		UNO 177 (W1982) : ボディ + 木扉 (S)・格子扉 (S)・格子扉 (S)・木扉 (S) UNO 178 (W2182) : ボディ + 木扉 (L)・格子扉 (S)・格子扉 (S)・木扉 (L) UNO 179 (W2382) : ボディ + 木扉 (L)・格子扉 (L)・格子扉 (L)・木扉 (L)
	UNO 177 (W1982) ウーノ 177		UNO 177 (W1982) : ボディ + 木扉 (S)・ガラス扉 (S)・ガラス扉 (S)・木扉 (S) UNO 178 (W2182) : ボディ + 木扉 (L)・ガラス扉 (S)・ガラス扉 (S)・木扉 (L) UNO 179 (W2382) : ボディ + 木扉 (L)・ガラス扉 (L)・ガラス扉 (L)・木扉 (L)

UNO MODULAR TV BOARD

ウーノ モデューラーTVボード
DESIGN : RITZWELL

	BODY	VARIATION	COMBINATION	
COMBINATION EXAMPLE 組合せ例	UNO 173 (W1488) ウーノ 173		UNO 173 (W1488) : ボディ + 格子扉 (S)・引出し (S)・格子扉 (S) UNO 174 (W1588) : ボディ + 格子扉 (S)・引出し (L)・格子扉 (S) UNO 175 (W1688) : ボディ + 格子扉 (L)・引出し (S)・格子扉 (L) UNO 176 (W1788) : ボディ + 格子扉 (L)・引出し (L)・格子扉 (L)	
	UNO 174 (W1588) ウーノ 174			
	UNO 175 (W1688) ウーノ 175			
	UNO 176 (W1788) ウーノ 176			
	※組合せイメージの写真は、UNO 176 (W1788) タイプです。			
			UNO 173 (W1488) : ボディ + 格子扉 (S)・木扉 (S)・格子扉 (S) UNO 174 (W1588) : ボディ + 格子扉 (S)・木扉 (L)・格子扉 (S) UNO 175 (W1688) : ボディ + 格子扉 (L)・木扉 (S)・格子扉 (L) UNO 176 (W1788) : ボディ + 格子扉 (L)・木扉 (L)・格子扉 (L)	
		UNO 173 (W1488) : ボディ + ガラス扉 (S)・木扉 (S)・ガラス扉 (S) UNO 174 (W1588) : ボディ + ガラス扉 (S)・木扉 (L)・ガラス扉 (S) UNO 175 (W1688) : ボディ + ガラス扉 (L)・木扉 (S)・ガラス扉 (L) UNO 176 (W1788) : ボディ + ガラス扉 (L)・木扉 (L)・ガラス扉 (L)		
		UNO 173 (W1488) : ボディ + 木扉 (S)・格子扉 (S)・木扉 (S) UNO 174 (W1588) : ボディ + 木扉 (S)・格子扉 (L)・木扉 (S) UNO 175 (W1688) : ボディ + 木扉 (L)・格子扉 (S)・木扉 (L) UNO 176 (W1788) : ボディ + 木扉 (L)・格子扉 (L)・木扉 (L)		
UNO 172 (W1194) ウーノ 172		UNO 172 (W1194) : ボディ + 格子扉 (L)・格子扉 (L)		
		UNO 172 (W1194) : ボディ + ガラス扉 (L)・ガラス扉 (L)		
		UNO 172 (W1194) : ボディ + 木扉 (L)・ガラス扉 (L)		
UNO 171 (W994) ウーノ 171		UNO 171 (W994) : ボディ + 引出し (S)・格子扉 (S)		
		UNO 171 (W994) : ボディ + ガラス扉 (S)・引出し (S)		
		UNO 171 (W994) : ボディ + 木扉 (S)・格子扉 (S)		

UNO MODULAR TV BOARD

ウーノ モデューラーTVボード
DESIGN : RITZWELL

FEATURES			
DETAILS ウーノ 細部仕様・特徴		収納部は、間口458mm(丁番等を除く)、高さ338mm、奥行き400mmのスペースを確保。(Sタイプ参考)	
		ガラス扉には、飛散防止加工を施しております。また、扉を開めた状態でもリモコンの使用が可能です。	
		プッシュオープンタイプの引出しを、大小2段で構成。押すだけで開閉できる仕組みです。下段(大)でDVD約40枚が収納できます。(Sタイプ参考)	
		扉タイプの収納には、棚板が1枚付属しています。25mm間隔で5段階の細かな高さ調整が可能です。	
		ベースに採用している台輪が下部の汚れを防ぎ、床掃除の負担を軽減します。	
		指1本でも開閉できるプッシュオープンタイプの扉です。	

UNO MODULAR TV BOARD

ウーノ モデューラーTVボード
DESIGN : RITZWELL

FEATURES

USABLE DIMENSION

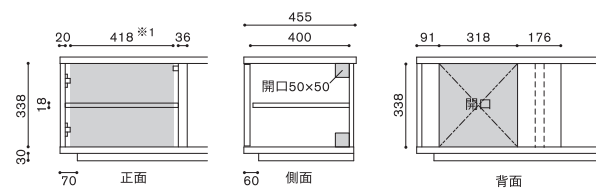
有効寸法

INSIDE

内部有効寸法 / 背面開口図

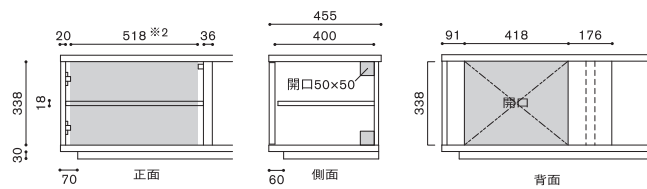


Sタイプ (W490)



※1 丁番等を除く最大開口寸法は458mmになります。

Lタイプ (W590)



※2 丁番等を除く最大開口寸法は558mmになります。

DRAWER

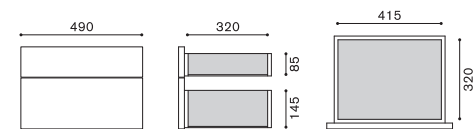
引出し有効寸法



※奥行きサイズを5cm長くした場合でも引出しの有効寸法は変わりません。

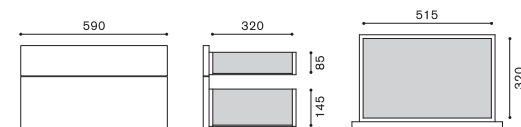
Sタイプ (W490)

引出し内寸(上段): W415×D320×H85
引出し内寸(下段): W415×D320×H145
※引出し下段でDVDで約40枚が収納できます。



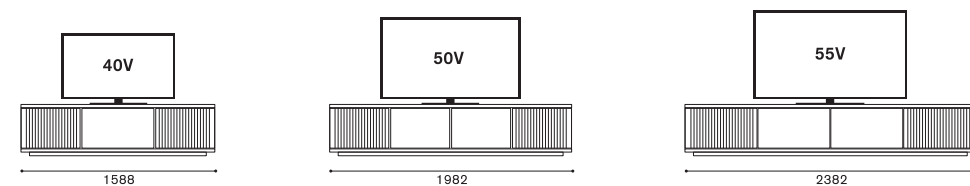
Lタイプ (W590)

引出し内寸(上段): W515×D320×H85
引出し内寸(下段): W515×D320×H145
※引出し下段でDVDで約45枚が収納できます。



TV SETTING EXAMPLE

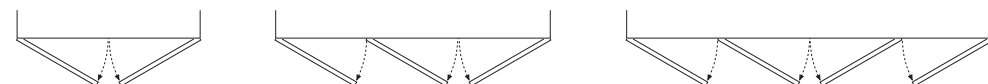
モニターサイズとの比較例



DOOR OPEN STYLE

扉の開閉仕様

扉の開閉方向は右の図が基本形となりますが、お客様のご希望に応じて左右方向をご指定いただけます。変更をご希望の場合はお申し付けください。



CUSHION 140

CUSTOMIZE 141

WOOD CARE KIT 142

CUSHION / SUPPORT CUSHION

クッション・サポートクッション

ITEM VARIATION



CUSHION



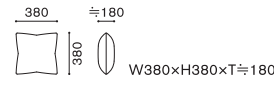
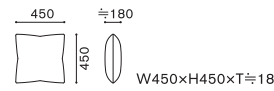
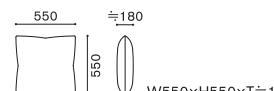
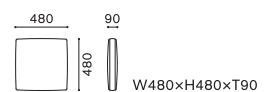
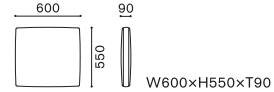
SUPPORT CUSHION

SPECIFICATION

【仕様】 クッション
 中材 : スモールフェザー+ダウン

 サポートクッション
 中材 : 粒状ポリエステル
 スモールフェザー

【特記事項】 ・粒状ポリエステル : 弾力性のあるサポート感が特徴です。長時間の使用でもへたりにくく、適度なクッション性を維持することができます。
 ・スモールフェザー : 反発が少なく、体のカーブになじむサポート感が特徴です。定期的な中身をほぐすようにして空気を入れ替えることで復元力を維持することができます。

ITEM / SIZE	VARIATION / SIZE	ITEM NO.	FILLING
CUSHION クッション	CUSHION (S) クッション (S)  W380×H380×T≒180	CSN 195 CSN 195	スモールフェザー+ ダウン
	CUSHION (M) クッション (M)  W450×H450×T≒180	CSN 196 CSN 196	スモールフェザー+ ダウン
	CUSHION (L) クッション (L)  W550×H550×T≒180	CSN 197 CSN 197	スモールフェザー+ ダウン
SUPPORT CUSHION サポートクッション	SUPPORT CUSHION (M) サポートクッション (M)  W480×H480×T90	CSN 1795 CSN 1795 CSN 1796 CSN 1796	粒状ポリエステル スモールフェザー
サポートクッションを使用することで、奥行き調整ができます。様々な体格にぴったりフィットします。	SUPPORT CUSHION (L) サポートクッション (L)  W600×H600×T90	CSN 1797 CSN 1797 CSN 1798 CSN 1798	粒状ポリエステル スモールフェザー

CUSTOMIZE

ブラバート取付

ITEM VARIATION



PRAPHAT

ITEM	VARIATION / SIZE	SPECIFICATION
PRAPHAT ブラバート取付	PRAPHAT (A) ブラバート取付 (フェルト)  Φ18×H9	【仕様】 底部：フェルト 【カラー】 ベージュ / ダークブラウン / ブラック  ベージュ ダークブラウン ブラック 【適用床材】 フローリング、大理石
	PRAPHAT (B) ブラバート取付 (スリップ)  Φ18×H8	【仕様】 底部：樹脂 【カラー】 ベージュ / ダークブラウン / ブラック  ベージュ ダークブラウン ブラック 【適用床材】 カーペット、絨毯、Pタイル

※消耗したキャップ部分は新しいものに付け替えることができます。詳しくは当社までお問合せください。

WOOD CARE KIT

ウッドケアキット

ITEM VARIATION



WOOD CARE KIT

ITEM

WOOD CARE KIT

ウッドケアキット

WOOD CARE KIT はリッツウェルオリジナルのメンテナンスキットで、上質な天然素材からつくられています。天然木のダイニングテーブルや椅子などの家具はもちろん、無垢材のフローリングや壁など、オイルフィニッシュ (NL色) のアイテムに幅広くお使いいただけます。またVOC (揮発性有機化合物) が含まれていないので、お子さまのおもちゃや食器などにも安心してお使いいただけます。天然素材の優しくほのかな香りが癒しの時間を作ります。

- 欧州規格 玩具の安全性 EN71-3:2019 適合
- ※オイル・ワックスともに使用期限の目安は約4年間です。
- ※商品の詳しい使い方に関しては、当社オンラインショップに情報を掲載しております。

SET CONTENTS

SPECIFICATION

CARE OIL

ケアオイル



[容量] 200ml
[成分] ミネラルオイル・エッセンシャルオイル

CARE WAX

ケアワックス



[容量] 100ml
[成分] 国産蜜蝋・リモネン・ミネラルオイル・エッセンシャルオイル

OIL SPONGE

オイルスポンジ



FIBER CLOTH

ファイバークロス



ABRASIVE SPONGE

研磨スポンジ



[内容] ブルー・ブラウン各1枚

【ご使用上の注意】

- ・オイル、ワックスともに薄く均一に塗り広げてください。塗り過ぎるとべたつきます。
- ・オイルとワックスを併せてご利用いただくことで、撥水効果が高まり美しい木目を保ちます。
- ・本品は天然素材を使用しているため無害ですが、口に入れたり食べたりすることはおやめください。
- ・オイルフィニッシュ (NL色) の製品にお使いいただけます。ウレタン塗装等の商品にはお使いいただけません。

FABRIC 144

LEATHER 148

BELT COLOR 155

WOOD 156

STEEL 164

HAND STITCH COLOR 166

ORIGINAL FABRIC

リッツウェルのオリジナルファブリックについて

ABOUT FABRIC

チェアやソファの印象を決める重要な要素であるファブリック。意匠性はもちろんのこと、リッツウェルデザインとの相性や耐久性にもこだわって、イタリアをはじめとするヨーロッパの一流メーカーのファブリックを中心に、幅広くセレクトしています。ナチュラル系の温かみのあるカラー展開は、コーディネートしやすいに加え、国産にはない発色のよさも魅力です。肌触りや風合いのよさは、糸の種類や紡ぎ方、織り方にこだわって生まれるもの。

確かな技術で織り上げられた上質なファブリックだからこの高い耐久性と、柔らかな風合いを楽しんでいただけます。多色糸が紡ぎ出すテクスチャーの美しさや、織りの細かさ・糸の太さなどのスケール感までを意識した生地選びが、張り上がりの美しさや陰影の美しさを生み出し、リッツウェル製品をより魅力的にしています。



FABRIC

ファブリック

CLASS

R-class



R-1008
JAPAN MADE
ポリエステル80%・アクリル20%
巾：1370mm




R-1009
JAPAN MADE
ポリエステル80%・アクリル20%
巾：1370mm




R-1055
ITALY MADE
コットン70%・アクリル20%・
リネン5%・ヴィスコース5%
巾：1500mm




R-1056
ITALY MADE
コットン70%・アクリル20%・
リネン5%・ヴィスコース5%
巾：1500mm




R-1057
ITALY MADE
コットン70%・アクリル20%・
リネン5%・ヴィスコース5%
巾：1500mm



R-1059
ITALY MADE
コットン63%・リネン37%
巾：1400mm



R-1061
ITALY MADE
コットン63%・リネン37%
巾：1400mm




R-1063
ITALY MADE
コットン63%・リネン37%
巾：1400mm

I-class



I-2036
ITALY MADE
ヴィスコース55%・リネン18%・
コットン13%・ポリエステル9%・
アクリル5%
巾：1400mm



I-2037
ITALY MADE
ヴィスコース55%・リネン18%・
コットン13%・ポリエステル9%・
アクリル5%
巾：1400mm




I-2038
ITALY MADE
ヴィスコース55%・リネン18%・
コットン13%・ポリエステル9%・
アクリル5%
巾：1400mm




I-2039
ITALY MADE
ヴィスコース70%・リネン30%
巾：1400mm




I-2040
ITALY MADE
ヴィスコース70%・リネン30%
巾：1400mm



I-2041
ITALY MADE
ヴィスコース70%・リネン30%
巾：1400mm



I-2052
ITALY MADE
ヴィスコース51%・コットン28%・
リネン21%
巾：1380mm



I-2053
ITALY MADE
ヴィスコース58%・コットン31%・
リネン11%
巾：1380mm




I-2054
ITALY MADE
コットン42%・アクリル32%・
ポリエステル26%
巾：1400mm



I-2055
ITALY MADE
コットン42%・アクリル32%・
ポリエステル26%
巾：1400mm



I-2056
ITALY MADE
コットン42%・アクリル32%・
ポリエステル26%
巾：1400mm



I-2057
ITALY MADE
コットン42%・アクリル32%・
ポリエステル26%
巾：1400mm

FABRIC


ファブリック

CLASS


T-class




T-3028
ITALY MADE
ヴィスコース59%・コットン33%・
リネン8%
巾：1400mm



T-3030
ITALY MADE
ヴィスコース59%・コットン33%・
リネン8%
巾：1400mm



T-3036
ITALY MADE
コットン36%・アクリル32%・
ヴィスコース24%・ポリエステル8%
巾：1380mm



T-3037
ITALY MADE
コットン36%・アクリル32%・
ヴィスコース24%・ポリエステル8%
巾：1380mm



T-3038
ITALY MADE
コットン36%・アクリル32%・
ヴィスコース24%・ポリエステル8%
巾：1380mm



T-3039
ITALY MADE
コットン36%・アクリル32%・
ヴィスコース24%・ポリエステル8%
巾：1380mm




T-3040
ITALY MADE
ヴィスコース35%・ポリエステル34%・
コットン27%・アセテート4%
巾：1400mm



T-3041
ITALY MADE
ヴィスコース35%・ポリエステル34%・
コットン27%・アセテート4%
巾：1400mm



T-3042
ITALY MADE
ヴィスコース35%・ポリエステル34%・
コットン27%・アセテート4%
巾：1400mm



T-3047
ITALY MADE
ヴィスコース70%・リネン30%
巾：1400mm




T-3048
ITALY MADE
コットン35%・アクリル30%・
ポリエステル20%・リネン15%
巾：1400mm




T-3049
ITALY MADE
コットン35%・アクリル30%・
ポリエステル20%・リネン15%
巾：1400mm




T-3052
ITALY MADE
アクリル35%・ヴィスコース33%・
ポリエステル12%・コットン10%・
リネン10%
巾：1400mm




T-3057
ITALY MADE
ヴィスコース49%・ポリエステル19%・
コットン16%・リネン13%・その他3%
巾：1400mm



T-3060
ITALY MADE
ヴィスコース49%・ポリエステル19%・
コットン16%・リネン13%・その他3%
巾：1400mm



T-3062
ITALY MADE
アクリル40%・ポリエステル20%・
コットン15%・リネン15%・
ヴィスコース5%・ポリアミド5%
巾：1400mm



T-3063
ITALY MADE
アクリル40%・ポリエステル20%・
コットン15%・リネン15%・
ヴィスコース5%・ポリアミド5%
巾：1400mm

FABRIC

ファブリック

CLASS

Z-class



Z-4002
ITALY MADE
コットン54%・リネン18%・
ヴィスコース10%・ポリアミド10%・
その他8%
巾：1400mm



Z-4003
ITALY MADE
リネン60%・ヴィスコース30%・
ポリアミド10%
巾：1400mm



Z-4006
ITALY MADE
ヴィスコース40%・アクリル35%・
コットン15%・ポリエステル10%
巾：1400mm



Z-4007
ITALY MADE
ヴィスコース40%・アクリル35%・
コットン15%・ポリエステル10%
巾：1400mm



Z-4010
ITALY MADE
アクリル35%・ポリエステル24%・
ヴィスコース19%・コットン14%・
リネン5%・その他3%
巾：1400mm



Z-4011
ITALY MADE
アクリル35%・ポリエステル24%・
ヴィスコース19%・コットン14%・
リネン5%・その他3%
巾：1400mm



Z-4014
ITALY MADE
ポリエステル30%・アクリル28%・
ヴィスコース21%・コットン12%・
リネン9%
巾：1400mm



Z-4015
ITALY MADE
ポリエステル30%・アクリル28%・
ヴィスコース21%・コットン12%・
リネン9%
巾：1400mm



Z-4016
ITALY MADE
アクリル29%・ウール25%・
ポリエステル13%・コットン12%・
ヴィスコース11%・リネン10%
巾：1400mm



Z-4017
ITALY MADE
アクリル29%・ウール25%・
ポリエステル13%・コットン12%・
ヴィスコース11%・リネン10%
巾：1400mm



Z-4018
TÜRKIYE MADE
ポリプロピレン66%・
ポリエステル34%
巾：1400mm



Z-4019
TÜRKIYE MADE
ポリプロピレン66%・
ポリエステル34%
巾：1400mm



Z-4020
BELGIUM MADE
リネン71%・ウール13.5%・
ヴィスコース9.5%・
ポリエステル6%
巾：1470mm

ATTENTION

■ 張地をお選びいただく際の注意事項

- ・ファブリックの縫製方法は製品によって異なりますので、事前のご確認をお願いいたします。
 - ・ファブリックの生地方向など特に指定がある場合は、必ず事前にご相談ください。
 - ・輸入ファブリックは、場合によって、入荷までに多少時間を要することがございます。ご了承ください。
 - ・張地は常時在庫しておりますが、在庫状況は日々一定ではありません。ご提案、ご発注の際には、必ず事前のご確認をお願いいたします。
 - ・予告なく仕様変更や生産中止になる場合があります。ご了承ください。
 - ・カットサンプルをご用意しています。ご希望の方はFAX又はメールにてご請求ください。
- その他不明点、並びに詳細については、当社までお気軽にお問い合わせください。

■ ファブリック全般の注意事項

- ファブリックには様々な素材、風合いのがあります。リッツウェルでは、デザインやインテリアとの相性を考慮しながら、一定の品質管理のもとで検査・合格したファブリックのみを厳選しております。安心してご愛用ください。
- ・ファブリックの性質上、以下のような点にご注意ください。
 - ファブリックによって、使用できる製品が限定されます。
 - 毛玉がしやすいものがあります。
 - 張地裏面が起毛したタイプでは、クッションカバー等が前後、左右にずれることがあります。
 - ・ファブリックの生産上、以下のような状況が生じる場合があります。ご了承ください。
 - 織り込まれた横糸に結び目が生じる場合があります。
 - 生産ロットにより色味が若干の差が生じます。(カットサンプルとの色味の差が生じる場合があります)


ORIGINAL LEATHER

リッツウェルのオリジナルレザーについて

ABOUT LEATHER

レザーは自然の産物です。そのため自然素材ならではのいくつかの欠点があります。飼育・成長とともに発生してくる皺や傷などは、その代表といえるでしょう。皮革の製造過程において、できるだけ質感のあるナチュラルな風合いのレザーを作ろうとすればするほど、そうした原皮の傷痕が残ったり色落ちしやすくなります。逆に傷を隠そうとしたり色落ちを防ごうとすると、革の良さが失われてプレーンで人工的な表情になってしまいます。リッツウェルでは、家具用の張材として一定の品質を保つことはもちろんですが、皮革本来の持つ天然の素材感をできる限りそこなわせず、よりナチュラルな質感を持ったレザーの開発を目指しています。

レザー商品の魅力をよりお客さまにお楽しみいただくため、LEATHER COLLECTIONでは、質感や仕上げの異なるレザーを各種ご用意しています。確かな技術力と洗練された感性で開発した、リッツウェルこだわりのコレクションの数々。使うほどに変化する豊かな味わいと、時とともに深まる愛着をお約束します。用途やご予算に応じてお好みのレザーをお選びください。



LEATHER

レザー


CLASS

AL-class


安定性と確かな品質にこだわった国産レザーコレクションです。高度な技術を駆使して丁寧に鞣された革に施されたシボ加工が、しなやかで上質なレザーの風合いを引き立たせています。皮革本来の風合いや手触りを残しながら、耐光性や強度、色合いや銀面(表面)の安定性を追求したバランスのとれた品質は、国産レザーならではのものです。気軽に皮革をお楽しみいただける扱いやすさも、魅力のひとつです。



AL-6006
JAPAN MADE
WHITE
ホワイト



AL-6007
JAPAN MADE
CHARCOAL BROWN
チャコールブラウン



AL-6008
JAPAN MADE
DARK BROWN
ダークブラウン




AL-6009
JAPAN MADE
BLACK
ブラック



AL-6010
JAPAN MADE
SAND BEIGE
サンドベージュ

L-class


皮革の本場であるイタリア直輸入の高級レザーコレクションです。じっくりと長い時間をかけて革を揉みほぐし、シュリンクさせて皮革本来のシボを浮き上げらせ、ごく自然なテクスチャーを表現しています。手触りがソフトでしっとりとした光沢感を持った、クオリティーの高いレザーです。上質な革の風合いはそのままに、耐久性や耐光性にも優れた機能性の高さが長く安心してご使用いただけます。イタリアならではのニュアンスのある仕上げがベーシックな色合いに透明感と奥行きを加え、上質で美しい皮革の表情を作り出しています。



L-7005
ITALY MADE
NATURAL PLAIN DARK BROWN
ナチュラルプレーン ダークブラウン



L-7006
ITALY MADE
NATURAL PLAIN BLACK
ナチュラルプレーン ブラック



L-7007
ITALY MADE
NATURAL PLAIN MIDNIGHT
ナチュラルプレーン ミッドナイト

LE-class

スムーズ仕上げによる銀面(表面)の自然な美しさが時間と共に豊かな表情に変化し、使い込むほどに天然皮革ならではの贅沢な味わいを楽しむことのできる、セミアニリン仕上げのレザーコレクションです。染料を徐々に浸透させながら透明感のある色合いに仕上げられた革は、光の中でさらに奥深い美しさを感じさせてくれます。長年培った独自の方法によって実現した、家具用皮革としての耐久性とデザイン性を兼ね備えたバランスのよさが魅力のレザーです。原皮のセレクトや鞣しの工程はもちろん仕上げにいたるまで、MADE IN JAPANの丁寧な手仕事が生み出す繊細な表情を、末永くお楽しみいただけます。



LE-8010
JAPAN MADE
NATIVE BLACK
ネイティブ ブラック
※サンプルと色味が異なる場合があります。



LE-8011
JAPAN MADE
VINTAGE DARK BROWN
ヴィンテージ ダークブラウン
※サンプルと色味が異なる場合があります。



LE-8014
JAPAN MADE
TAUPE
トープ
※サンプルと色味が異なる場合があります。

LEATHER

レザー

CLASS

LX-class

ヨーロッパ産の選りすぐりの原皮を使用し、鞣し方法、加工方法にいたるまで手間を惜しまずに最高の技術力を駆使して製造した、最高級ランクのレザーコレクションです。

リッツウェルの家具の美しさを引き立てる、天然皮革ならではの自然な表情と柔らかな手触りを生かした繊細な仕上がりは、皮革本来の深い味わいを存分に感じていただける逸品です。

LXクラスコレクションでは、表情の異なるブルアップレザー、ヌバックレザー、ベジタブルタンニンレザー、ビュアアニリンレザーの4タイプをご用意しています。

■ブルアップレザー(LX-9002)


柔らかく鞣した皮革にたっぷりオイルを染み込ませることで実現したしっとりとした手触り感と、銀面(表面)の自然な表情を生かしたアニリン仕上げが生み出す透明感のあるナチュラルな風合いが魅力の、本格レザーです。ブルアップレザーと呼ばれるこの皮革は、通常のオイルレザーよりもオイルの含浸量が多いため、革を折り曲げたり裏側から革を押すと、繊維内をオイルが移動して表面に濃淡の差が生まれ、様々な表情へと変化する特性を持っています。使い込むうちに刻まれたシワにも、徐々にオイルが溶け出して絶妙な艶感をもたらし、深い味わいを醸し出します。時間の経過と共に、銀面(表面)が磨かれ、艶や色味、風合いに深みが増していく過程を楽しむことができる反面、汚れやすく、皮革自体に付いたキズやシワ、製造工程によって生まれる色ムラや、染めムラなどが仕上がりとなって表情に表れるため、お使いいただく上でのお客さまのご理解が不可欠なレザーでもあります。様々な表情を個性として受け入れながら、丁寧に手入れしていただくことで、より魅力的な表情をお楽しみいただけます。



LX-9002
ITALY MADE
OILED PULL-UP CHOCOLAT
オイル プルアップ ショコラ
※サンプルと色味が異なる場合があります。

■ヌバックレザー(LX-9003)

通常、ヌバックレザーは、銀面(表面)のバフ仕上げの具合で手触り感や質感に大きな差が生じます。リッツウェルのヌバックレザーは、柔らかく鞣した銀面(表面)に、一枚一枚手作業で非常に細かいバフ仕上げを施すことで、原皮本来のシボの表情と質感を残しつつ、とても柔らかでスムーズな手触りに仕上げています。そのためご使用に当たっては、繊細で美しい風合いや色合いを保つための様々な注意が必要となり、お使いいただく上でのお客さまのご理解が必要となるレザーです。丁寧に手入れしていただくことで、天然皮革ならではのナチュラルな色合いとビロードのようなやさしい手触りを、永くお楽しみいただけます。



LX-9003
ITALY MADE
NATURAL NUBUCK SAND
ナチュラル ヌバック サンド
※サンプルと色味が異なる場合があります。

■ベジタブルタンニンレザー(LX-9004 / LX-9005)

鞣しの工程で植物性タンニンを使用する、ベジタブルタンニンレザー。このタイプのレザーは丈夫で張りのある仕上がりが特徴的ですが、粟やミモザなどタンニン剤の掛け合わせを工夫し、オイルを加え潤いを与えることで、通常よりしなやかな仕上がりを実現しています。原皮にはトラと呼ばれる首の皺や背筋の傷など、天然皮革ならではの特徴が多みられるショルダー部を使用。手染めによるアニリン仕上げが生み出す微妙な色ムラや染ムラ、繊維を揉みほぐすことで浮き出る原皮本来の自然なシボの表情など、素材としての面白さも追求した、最高ランクの本格レザーです。皮革そのものの味わいが感じられる一方、キズやシワ、染色の個体差など、お使いいただく上でのお客様のご理解が必要となるレザーです。丁寧に手入れしていただきながら、風合いに深みが増していく過程をお楽しみください。



LX-9004
ITALY MADE
VEGETABLE TANNED BROWN
ベジタブルタンド ブラウン
※サンプルと色味が異なる場合があります。



LX-9005
ITALY MADE
VEGETABLE TANNED BLACK
ベジタブルタンド ブラック
※サンプルと色味が異なる場合があります。

■ビュアアニリンレザー(LX-9006)

国産ハイグレードランクの北海道産の良質な原皮だけを厳選し、アニリン染料のみで仕上げた、リッツウェルのビュアアニリンレザー。高度な鞣しと染色技術によって生み出された、しなやかで程よく弾力のある革の質感と、アニリン仕上げならではの透明感のある銀面(表面)に残る、自然なシボや皺の美しい表情など、天然皮革の上質な魅力を存分に味わうことのできる贅沢なレザーです。極めて薄くトップコートを施すことで手触りに滑らかさが増し、そのしっとりした革の風合いが更なる高級感をもたらします。皮革そのものの自然な表情が魅力となる一方で、天然皮革ならではの経年変化や、キズやシワ、染色の個体差など、お使いいただく上でお客様のご理解が必要となるレザーです。様々な表情を個性として受け入れ、丁寧に手入れしていただきながら、唯一無二の深い味わいをお楽しみください。



LX-9006
JAPAN MADE
MATTE BLACK LISCIA
マットブラック リスキア
※サンプルと色味が異なる場合があります。

LEATHER

レザー

ATTENTION

■張地をお選びいただく際の注意事項

- レザーの縫製方法は製品によって異なりますので、事前のご確認をお願いいたします。
- 輸入レザーは、場合によって、入荷までに多少時間を要することがございます。ご了承ください。
- 張地は常時在庫しておりますが、在庫状況は日々一定ではありません。ご提案、ご発注の際には、必ず事前のご確認をお願いいたします。
- 予告なく仕様変更や生産中止になる場合があります。ご了承ください。
- カットサンプルをご用意しています。ご希望の方はFAX又はメールにてご依頼ください。その他不明点、並びに詳細については、当社までお気軽にお問い合わせください。

■皮革全般の注意事項

皮革は自然の産物であるため、様々な特徴があります。リッツウェルではその特徴を天然素材ならではの味わいと捉え、デザインの一部として取り入れています。一定の品質管理のもとで厳選された皮革のみをお届けしておりますので、安心してご愛用ください。

- 天然素材である皮革の性質上、以下のような点にご注意ください。
 - 天然皮革の特長であるナチュラルマーク(皺や生前の傷など)が含まれる場合があります。
 - 天然皮革に残る毛穴などの凹凸に光が反射し白く見えることがあります。
- 天然素材である皮革の生産上、以下のような状況が生じる場合があります。ご了承ください。
 - 生産ロットにより色味に若干の差が生じます。(カットサンプルとの色味の差が生じることがあります)
 - 天然皮革の性質上、鞣しや仕上げの違いによって経年変化に差が出ます。

特に染料仕上げの皮革の場合、使用環境により色味の退色が生じることがあります。

■LXクラスレザーの注意事項

素材の質感と風合いを最大限に引き出すための製造工程に徹底的にこだわった、LXクラスのレザーコレクションは、皮革自体が持つナチュラルな表情をお楽しみいただける反面、そのためのお手入れの仕方や使用上の注意点など、お使いいただく上でお客さまのご理解が不可欠な製品でもあります。素材の魅力を最大限にお楽しみいただくためにも、特徴をよくご理解の上でお選びください。

- 染料仕上げの特性として、染色ムラや色ブレが生じます。また皮革本来の色味がそのまま残るため、部分的に濃淡が生じることがあります。
- 染料仕上げの皮革は、使用環境により経年変化で色味の退色が生じることがあります。
- 革本来の風合いを生かすために、敢えて表面を保護するトップコート加工は施していません。(LX-9006のみ、極めて薄いトップコート加工を施しています)
 - 水分などは浸透しますのでご注意ください。
 - レザーメンテナンス剤の種類によっては、塗布した部位の色味が濃く変化する場合があります。

当社指定の家具用皮革専用メンテナンス用品をご使用ください。(詳細については当社までお問合せください)

LX-9002

- フルグレインレザー(原皮表面を加工せずそのまま使用している皮革)を使用しているため、ナチュラルマーク(皺や生前の傷など)が含まれます。
- 繊維内に浸透しているオイル成分が多いブルアップレザーの特性として、革を折り曲げたり裏から押し上げたりする力を加えると、革の油分が移動して表面の色が薄く変化します。このため、皮革表面には製造過程での皮革の取り扱いによる折り皺が生じ、色味の濃淡が残ることがあります。商品の使用時においても同様の変化が起こります。
- ブルアップレザーの特性を最大限に生かすため、トップコート加工は施していません。このため表面を硬いものや鋭利なもので引っ掻くと、色が変わりシズとなって残りやすくなります。

LX-9003

- 原皮本来のシボを残して手加工によるバフで仕上げているため、部分的に質感が異なることがあります。
- 起毛した表面の毛流れによって色味が変化します。

LX-9004 / LX-9005

- フルグレインレザー(原皮表面を加工せずそのまま使用している皮革)を使用しているため、ナチュラルマーク(皺や生前の傷など)が含まれます。
- ショルダー部分の原皮を使用しているため、首や背中部分にできるトラと呼ばれる深い皺が多く見られます。
- ショルダー部分は原皮サイズが小さいため、他のレザーをお選びいただいた場合と縫製ラインが異なりますのでご注意ください。
- 原皮サイズが小さい為、一部使用できない製品があります。

LX-9006

- フルグレインレザー(原皮表面を加工せずそのまま使用している皮革)を使用しているため、ナチュラルマーク(皺や生前の傷など)が含まれます。

ORIGINAL THICK LEATHER

リッツウェルのオリジナル厚革について

ABOUT THICK LEATHER

リッツウェルデザインを支える代表的な素材のひとつである厚革は、通常の革に比べ倍以上の厚さで仕上げられており、安定した強度と美しいハリ感が特徴です。通常、レザーはソファやイスの上張材として使われますが、この厚革はその厚さや伸びにくさの特性から、張材としてだけでなく、ユニークな構造材としての一面を併せ持っています。

厚革を使ったリッツウェルならではの構造的デザインは、この素材との出会いから生まれているのです。

古くからの植物タンニン鞣しで処理される厚革は強度が強く、厚革らしいしっかりとしたハリを残しながらも、経年変化によって革本来の美しさを増していくのが特徴です。

厚革本来の表情をより際立たせるためのコバ処理(革の切り口)へのこだわりや美しいステッチ使いも、厚革の魅力です。

シンプルな素材だからこそ光る、職人技も併せてお楽しみください。




THICK LEATHER

厚革

CLASS

TL-class


イタリアならではの感性が生み出した落ち着いたあるモダンな色合いが高級感のある美しさを醸し出しています。植物タンニン鞣しならではのナチュラルな風合いが、時と共に味わいを増しながら、リッツウェルの家具に豊かな表情を加え続けます。厚革のベーシックな美しさを極めたシンプルな色だからこそ、使い込むほどに鞣しや仕上げのよさを実感していただけます。



TL-TG
イタリアトスカーナ製
TAUPE GRAY
トープグレー



TL-BK
イタリアトスカーナ製
BLACK
ブラック



TL-ER
イタリアトスカーナ製
ECRU
エクリュ




TL-AM
イタリアトスカーナ製
AMBER
アンバー



TL-TC
イタリアトスカーナ製
TERRACOTTA
テラコッタ

TLE-class

厚革の加工に最も適しているショルダー部分の傷の少ない良質な原皮のみを厳選し、数種類の植物タンニンで長時間かけて丁寧に鞣された、希少価値の高い最高級レザーです。革の柔軟性と耐久性を高め滑らかさを出すためのプロセスでは、魚油を使用する独特の製法により、潤いのあるしなやかな風合いを加えることに成功しています。イタリアならではの感性で染め出された繊細な色合いと透明感が、使い込むほどに風格を増し、さらに家具の美しさを引き立てます。



TLE-VB
イタリアトスカーナ製
VINTAGE BROWN
ヴィンテージブラウン

MADE IN TOSCANA

メイド・イン・トスカーナ

世界で有数の鞣し技術と歴史を誇るイタリアのトスカーナ地方。その中でもトスカーナ植物タンニン鞣し革は、イタリア植物タンニン鞣し革協会の厳格な規定に基づいて製造された革だけに与えられる最高級ブランドです。



NATURAL LEATHER

天然皮革の特性について

ABOUT NATURAL LEATHER


FEATURE BY THE CLASS OF LEATHER

レザークラスによる特性

レザークラス	皮革	AL-class	L-class	LE-class	LX-class
	厚革		TL-class	TLE-class	
表面の仕上げ		顔料仕上げ	染料・顔料仕上げ	染料仕上げ	
保護コーティング		厚			薄
紫外線の影響		小			大
ナチュラルマーク		少			多


NATURAL MARK

ナチュラルマークについて



■ トラ

牛の身体は、首から肩にかけての「ショルダー」と呼ばれる部分の皮がたるんでおり、大きなひだのようになっています。その皮を平らに加工すると、ひだの折れ目が筋状の跡として残り、波紋のように浮き出てきます。これをトラと呼び、レザーの表情を作る要素として重要視されています。トラは天然のレザーにしか見られない特徴です。



■ 血スジ

皮が薄い部分や皮のすぐ下にあった血管の痕跡です。自然の風合いを生かした仕上げのレザーだからこそ見られるものです。



■ 生前のキズ

牛の飼育・成長とともに出来た傷は、レザーの表面にキズ跡として残ることがあります。キズ跡は動物が生きた証であり、天然のレザーが自然の産物であることを感じさせてくれます。



■ 色ムラ

レザーに使用される原皮は、部位・品種・個体などあらゆる条件が異なります。このため、レザーを染色する際の繊維の密度や厚さなどの違いによって染料の浸透度が異なり、色に濃淡が現れることがあります。こうして生まれた濃淡の差が、天然のレザーとして、より味わい深い個性を加えます。



■ 反射

天然のレザーに残る毛穴などの凹凸に光が反射し、白く見えることがあります。透明感のある仕上げを施した天然のレザーだからこそ見られる現象です。

ATTENTION

■ ご使用上の注意及び禁止事項

- 直射日光(紫外線)のあたる場所への設置は避けてください。レザーの変色やひびわれの原因になります。(※1)
- 冷暖房器具の吹き出し口の近くでの使用は避けてください。過度の乾燥はレザーの劣化を引き起こす原因になります。
- 水拭き、中性洗剤の使用はしないでください。レザーの油分を奪い、柔軟性が失われ硬くなる原因になります。
- 水分の付着を放置しないでください。レザーの油分を奪い、劣化やシミの原因になります。
- 強く擦らないでください。レザーの表面が傷つく原因になります。
- 鋭利なものや金属等が触れると、レザーの表面が傷つく場合があります。



*1 摩擦と紫外線により色味が薄くなる場合があります。

BELT COLOR VARIATION

ベルトカラー

ABOUT BELT COLOR

ベルトはリッツウェル製品には欠かせないアイテムです。デザインに独特の雰囲気プラスしてくれるベルトは、素材としての人気が高く使われ方も多様でユニークなものばかり。軽快でカジュアルな印象の布ベルトと風格のあるモダンな表情の厚革ベルト。それぞれに合わせたカラーバリエーションの中からお好きな色をお選びください。

VARIATION

COLOR VARIATION

TEXTILE BELT

布ベルト




BE
BEIGE
ベージュ



BK
BLACK
ブラック

THICK LEATHER BELT


厚革ベルト




TG
TAUPE GRAY
トープグレー



BK
BLACK
ブラック




ER
ECRU
エクリュ




AM
AMBER
アンバー



TC
TERRACOTTA
テラコッタ



VB
VINTAGE BROWN
ヴィンテージブラウン



WOOD COLLECTION

リッツウェル セレクトの木材について

ABOUT WOOD COLLECTION

樹種ごとに異なる木目、材色の濃淡やフシや斑が作り出す様々な表情は、天然木ならではの特徴であり味わい深い個性でもあります。

リッツウェルでは、こうした天然木の特徴を生かして、できるだけ本物の良さを引き出した家具作りを心がけています。このため一部の突板製品を除き、ほとんどのリッツウェル製品はムク材で製作されています。

ムク材は厚みのある木材をそのまま使用しているためひとつとして同じ木目がなく、木そのものの素材感や風合いをストレートに感じることができるのが魅力です。

木目やフシが作り出す天板の多様な表情。

木の量感や木目の流れを生かして作り上げた、アームの手触りや美しい脚のラインなど。

リッツウェルでは、ムク材の良さを最大限に生かすために、

完成時のバランスを一台ずつ確認しながら材を選び、丁寧に作り上げています。

一方、上質な木材を薄くスライスして仕上げた突板は見栄えのよい材を

効率よく使用できるため、製品は均一性のある美しい仕上がりになります。



VARIETY OF WOOD


木材の種類

VARIETY

WALNUT

ウォールナット材

ウォールナット材の特徴は、ピンノットや根柢など、変化に富んだ木目の美しさと、風格を感じさせる落ち着いた色合い。紫褐色や黄褐色の透明感のある木肌は、時を経て波みのある色合いに変わっていきます。



WALNUT
ウォールナット材

OAK

ナラ材

ナラ材は、導管のはっきりした木目が特徴的な木材です。時を経るにつれて濃さを増す淡黄色の木肌は、粗めで堅く、板目面には筍模様の、柾目面には縞模様の美しい木目が見られ、中でも虎斑と呼ばれる特徴的な杓は、古くからナラ材の代名詞として珍重されています。




OAK
ナラ材

WHITE ASH

ホワイトアッシュ材

ホワイトアッシュ材は、環孔材ならではの縦にまっすぐ通った、はっきりとした木目が特徴です。辺材は清潔感のある白系の色合いで、心材は灰褐色から淡褐色をしており、和・洋どちらの空間にも自然に馴染みます。適度に堅さがありながら、弾力性や耐久性もあるため、加工性に優れた木材です。




WHITE ASH
ホワイトアッシュ材

BEECH

ビーチ材

ビーチ材は、きめ細かい木目と、材面の放射組織に小さな斑点が入っています。全体に淡い褐色を帯びており、時間が経つにつれ赤褐色に変化します。強度が高く、弾力性があり、曲げ木加工を施した名作家具で使用されていることも多い木材です。柾目面には虎斑が出ることも大きな特徴です。



BEECH
ビーチ材

NATURAL WOOD

天然木材の特徴と取扱い

ABOUT NATURAL WOOD

KNOT AND SAPWOOD


節と辺材

KNOT
節

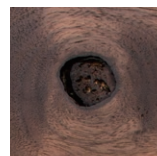
木は、一重ごとに年輪を積み重ね幹を太くし、枝の数を増やして大きく成長していきます。そのため、大きな木ほど多くの年輪と枝があります。枝の根元は、枝自身を支えるため固く強くなります。この部分が、木材として加工された時に節として表面にでてくるのです。

SAPWOOD
辺材


木の幹の断面を見ると、中心側(心材)は色が濃く、外側(辺材)の部分はうすくなっています。特にウォールナットは、その色の差がはっきりとしています。リッツウェルでは、節や色の濃淡を切り捨てるのではなく、むしろ木が持つ特徴と考えて、貴重な木材資源を大切に使うようにしています。
※商品に使用される木材には、節や色の濃淡などの特徴が含まれますが、リッツウェルでは商品が仕上がったときのバランスを一台ずつ確認しながら製作しています。



歪(ウォールナット材)



節(ウォールナット材)




辺材(ウォールナット材)



虎斑(ナラ材)



椋目(ナラ材)



板目(ナラ材)

SOLID WOOD AND SLICED VENEER

ムク材と突板

SOLID WOOD
ムク材

ムク材は厚みのある木材をそのまま使用しているため、とてもナチュラルな風合いを持っています。木目、節、色味の濃淡など、1枚1枚表情が異なってくるのもムク材の特徴です。また、ムク材は湿気を吸収・放出しており、調湿機能に優れているといわれています。
※設置された環境や調湿機能の個体差により、反りや割れが発生する場合があります。

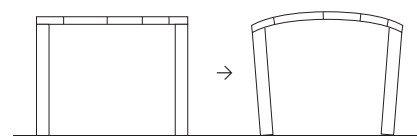
SLICED VENEER
突板

ムク材を薄くスライスしたものを突板と呼びます。リッツウェルでは、選りぬかれた上質な木材を約0.2ミリの薄さにスライスしたものを使用しています。突板の商品は、本来の木目の柄をうまく生かして張り合わせることで、均一性のある美しい仕上がりになります。また、ウレタン塗装でコーティングすることにより、水気にも強く、メンテナンスもしやすくなります。


ATTENTION

■ ご使用上の注意及び禁止事項

- 製品付近で火気類は使用しないでください。
 - 発火や火災の原因になります。
- ビニールマットは使用しないでください。
 - 木材の呼吸を妨げ、フレ、反り(*1)、ゆがみ等が発生します。
- 極端に乾燥した状態での連続使用は避けてください。
 - 木材のフレ、反り等が発生する場合があります。
- 水気を放置しないでください。
 - シミ(*2)の原因になります。
- 直射日光が当たる場所での使用は避けてください。
 - 木材のフレ、反り、変退色等が発生する場合があります。
- 冷暖房器具の吹き出し口の近くへの設置は避けてください。
 - 木部中の水分が過剰に奪われるため、フレ、反り等が発生する場合があります。
- 屋外等の高温多湿になる場所での長時間の使用は避けてください。
 - カビやダニ等が発生させる原因になります。
- 虫害を発見した場合、直ちに殺虫・防虫の処理を行ってください。
 - 放置すると虫害が拡大する恐れがあります。



*1 反り



*2 シミ(輪ジミ)

WOOD FINISH

木材の仕上げについて

ABOUT WOOD FINISH

絶妙な素材使いが生み出す上質なデザインは、リッツウェル家具の特徴の一つ。家具本来の美しさを引き出すための木材仕上げにもこだわっています。木肌の透明感やしっとりとした手触りなど、木材の自然な風合いが心地よいオイルフィニッシュ。木目の表情を生かしながら、日常使いに適したメンテナンスのしやすさを実現したウレタン塗装。

ウレタン塗装の長所はそのままに、ツヤを抑えた表情が上質で落ち着いた雰囲気を生み出す、マットウレタン塗装。天然木の魅力を知り尽くしたリッツウェルならではの、3種類の美しい仕上げをお楽しみください。



OIL FINISH

オイルフィニッシュ

ABOUT OIL FINISH

ムク材のよさを多くの人に知ってもらいたいとの思いから、リッツウェルでは、ムク材を使用した製品には、木目やフシなどの表情豊かな木肌や暖かみのある手触りなど、木材の素材感を最大限に引き出す効果のあるオイルフィニッシュを取り入れています。オイルフィニッシュを施された木肌からは透明感のある木目の美しさが浮き立ち、突板では味わえない奥深い重厚感や木本来のしっとりした質感が生まれます。


日常使いのできる小さな傷やシミは、家族に愛されている証。適切にメンテナンスをすることで美しさがよみがえるのも、オイルフィニッシュの特徴です。傷や汚れを気にしすぎずに気軽にお使いください。時とともに変わっていく味わい深い色合いは、家具の魅力をよりいっそう引き立ててくれます。

WOOD SPECIES

COLOR VARIATION

WALNUT

ウォールナット材



NL
NATURAL
ナチュラル

OAK

ナラ材



NL
NATURAL
ナチュラル



WH
WHITE
ホワイト

※オイルフィニッシュのメンテナンスに関しては、P168をご参照ください。

URETHANE FINISH

ウレタン塗装

ABOUT URETHANE FINISH


ウレタン塗装でコーティングされた製品は、比較的キズや汚れ、水にも強く、日常のお手入れのしやすさが魅力です。一方、キズがつくとかえって目立ってしまう、紫外線による黄変が見られやすい、ご自宅でのメンテナンスができないなどのデメリットもあります。リッツウェルでは、ウレタン塗料の艶を調整しできるだけ薄く塗布することで、オイルフィニッシュのような自然な風合いに近い仕上がりを目指しています。

WOOD SPECIES

COLOR VARIATION

WALNUT

ウォールナット材




NL
NATURAL
ナチュラル



DWN
DARK WALNUT
ダークウォールナット

OAK

ナラ材



NL
NATURAL
ナチュラル



BK
BLACK
ブラック

WHITE ASH

ホワイトアッシュ材




NL
NATURAL
ナチュラル



BK
BLACK
ブラック

BEECH

ビーチ材



NL
NATURAL
ナチュラル



BK
BLACK
ブラック

■ カラー対応に関するお見積りや納期など、詳しくはお問合せください。
■ 素地自体の色の濃淡によって、仕上がりに若干の差が生じることがありますのでご注意ください。
※ウレタン塗装のメンテナンスに関しては、P168をご参照ください。

MATTE URETHANE FINISH

マットウレタン塗装

UPGRADE

ABOUT MATTE URETHANE FINISH

キズや汚れ、水に強く、日常のお手入れがしやすいというウレタン塗装の長所はそのままに、ツヤ感を抑えた上品で自然な仕上がりが魅力の、マットウレタン塗装。一般的な艶消し塗装に比べ摩擦に強いため、艶消しの美しい表情を長く保つことができるのが最大の特徴です。ツヤを抑えた木部が光を吸収することで生まれる柔らかな陰影が、家具の洗練されたフォルムを際立たせ、木目の持つ表情や木材の風合いを引き立てる透明感のある仕上がりが、上質で落ち着いた家具の雰囲気を生み出します。

WOOD SPECIES

WALNUT

ウォールナット材


ウォールナット材に、従来では欠点ともみなされていた白太部分を活かしたサスティナブルな塗装色が、新たに加わりました。木材のこうした特性を欠点として排除するのではなく、敢えて素材の新しい価値と捉え、ウォールナットの新たな表情を引き出すことでデザインに新しい可能性を生み出した、リッツウェルならではの試みです。

COLOR VARIATION



mSB
MATTE SOHBOKU
マットソホボク

限りなく黒に近い青に染まった赤太部分と仄かな青味が浮き出る白太部分が、ランダムに混ざり合って生まれる独特な色味と表情が美しい「蒼墨色」。ウォールナット独特の茶色の木地に黒と青の顔料を繊細に施すことで、透明感のある深みを帯びた黒に仕上がりました。美しい深海を彷彿とさせる仄かに青みがかった墨色が、ウォールナットの新しい表情を引き出しています。※ムク材のテーブル天板にのみ、軽い浮造りが施されています。



mGE
MATTE GEN
マットゲン

茶色の木目に白太が混ざったウォールナットの独特の木地の濃淡を活かして、黒檀を思わせるような深みのある茶褐色に仕上げた「玄色」。夜になる直前の暗みがかった夕焼けのような色合いが、落ち着いた美しさを漂わせています。白太と赤太の木地の程よいコントラストと透明感が動きのある表情を生み出し、艶消しの美しい仕上がりがウォールナットの高級感を更に引き立てています。※ムク材のテーブル天板にのみ、軽い浮造りが施されています。

■ マットウレタン塗装はアップグレードでの対応となります。対応可能な商品は、各商品ページに価格を掲載しております。
■ 素地自体の色の濃淡によって、仕上がりに若干の差が生じることがありますのでご注意ください。
※ウレタン塗装のメンテナンスに関しては、P168をご参照ください。

MATTE URETHANE FINISH

マットウレタン塗装


UPGRADE

WOOD SPECIES

OAK

ナラ材

COLOR VARIATION



mTG
MATTE TAUPE GRAY
マッドトープグレー



mBK
MATTE BLACK
マッドブラック




mWH
MATTE WHITE
マッドホワイト


※JABARA AVボード・サイドボードは
mBKはお選びいただけません。

BEECH

ビーチ材



mTG
MATTE TAUPE GRAY
マッドトープグレー




mBK
MATTE BLACK
マッドブラック



mWH
MATTE WHITE
マッドホワイト

WHITE ASH

ホワイトアッシュ材



mTG
MATTE TAUPE GRAY
マッドトープグレー



mBK
MATTE BLACK
マッドブラック



mWH
MATTE WHITE
マッドホワイト

ORIGINAL STEEL

リッツウェルのオリジナルスチールについて

ABOUT ORIGINAL STEEL

リッツウェルのスチールコレクションは、スチール(ブラック)とステンレススチールヘアライン仕上げ6色の全7色展開です。スチールが本来持つ硬質な表情にリッツウェルらしい有機的な温かみをプラスした、上品で落ち着いたあるカラー展開が魅力です。



STEEL


スチール

MATERIAL

STEEL
スチール

スチール(ブラック)は、つや消しのマットな黒。スチールの冷たさを感じさせず、存在感を主張しすぎないのが特徴です。ウォールナット材やオーク材との相性もよく、デザインの特徴的な表情を際立たせる効果も併せ持っています。


COLOR VARIATION

BK
BLACK
ブラックSTAINLESS
STEEL

ステンレススチール

UPGRADE

ステンレススチールは日本の伝統色をベースに生まれた味わい深い色味を中心に展開された、全6色。表面に薄く塗料を載せ、ヘアライン加工の表情を覗かせる工夫を施すことで、冷たくなりがちなステンレススチールの表情に穏やかさをプラスし、色合いに奥行きを感じさせています。ステンレススチール特有の高級感のある質感が、既存のアイテムに新しい息吹を吹き込みます。

HL
SHINY HAIRLINE
シャイニーヘアラインBS
SHINY BRASS
シャイニーブラスBZ
SHINY BRONZE
シャイニーブロンズAB
ANTIQUÉ BRASS
アンティークブラスAG
ANTIQUÉ GRAY
アンティークグレーCR
CLASSIC ROSE
クラシックローズ

■ ステンレススチール(全6色)はアップグレードでの対応となります。対応可能な商品は、各商品ページに価格を掲載しております。

HAND STITCH COLOR

ハンドステッチカラー

ABOUT HAND STITCH COLOR


マスプロダクトとは一線を画したモノ作りを続けるリッツウェルに欠かすことのできない、手しごとの数々。ハンドステッチは、手しごとの中でも特に職人の感性によるところが多い繊細な作業です。部位によってわずかな締め付けの加減を調整しながら、ていねいにフォルムの美しさを引き出していく細やかな感覚。針と糸を巧みに使いこなしながら、職人自らの指先の感覚だけを頼りに一針一針縫い進んでいくその様子は、まさに職人技と言えるもの。

リッツウェルでは、これらのステッチが生み出す様々な表情もデザインの一部と捉え、糸の色合いはもちろんのこと、素材や太さにまでこだわっています。手しごとにこだわる職人たちの高い技術力が可能にした、堅牢度と意匠性を兼ね備えたハンドステッチ。その洗練された手しごとが素材をより際立たせ、上質なデザインに更なる深みを感じさせています。

COLOR VARIATION

STITCH COLOR




ステッチカラー

BLACK
ブラック

STITCH COLOR

ステッチカラー

UPGRADE

ROSE
ローズBRASS
ブラスBRONZE
ブロンズSILVER GRAY
シルバーグレーDARK GREEN
ダークグリーンPEACOCK GREEN
ピーコックグリーン

MAINTENANCE 168

ATTENTION 170

INDEX 172

SHOWROOM 186

MAINTENANCE

メンテナンス

MATERIAL		
■ ファブリックのお手入れ	日常的	<ul style="list-style-type: none"> ファブリックの表面に付着したほこりを、市販されている家具用馬毛ブラシや掃除機などで取り除いてください。 <p>[食べこぼしなどで、ひどく汚れた場合]</p> <ul style="list-style-type: none"> 食べこぼしなどを取り除いたあと、水に浸し固く絞った布で汚れた箇所を拭いてください。その際は、擦らず軽く叩くようにして拭き取ってください。湿ったファブリックは、乾いた柔らかい布などで水気をよく拭き取り、十分に乾燥させてください。 ※汚れは長時間放置すると落ちにくくなるため、できるだけ早めに取り除いてください。 <p>[注意事項]</p> <ul style="list-style-type: none"> 湿ったままにしておく、ファブリックにカビやニオイが発生する場合があります。水気をよく拭き取り、十分に乾燥した状態でご使用ください。 シミがついた場合は、クリーニング店にご相談ください。
	定期的	<ul style="list-style-type: none"> 当社のファブリックは、一部を除き「ドライクリーニング」のみの対応となっています。お洗濯の際には、洗濯表示をご確認のうえ、必ずクリーニング店にご依頼ください。 ※撥水加工（ハールトン）を施しているファブリックは洗濯できません。洗濯表示をご確認ください。 <p>[クリーニングの注意事項]</p> <ul style="list-style-type: none"> ご家庭でのお洗濯には対応しておりません。お洗濯の際には必ずクリーニング店にご依頼ください。 「ドライクリーニング」以外でのお洗濯は、縮みや型崩れの原因になります。 タンブル乾燥はお避けください。縮みや型崩れの原因になります。 クリーニング後に、ファブリックが若干縮むことがあります。少しずつ形を整えながら、製品に取り付けてください。
■ レザーのお手入れ ※レザーの定期的なメンテナンスは、表面の仕上げによって方法が異なります。	日常的	<ul style="list-style-type: none"> レザーの表面に付着したほこりを、柔らかい布や市販されている家具用馬毛ブラシでやさしく払うように取り除いてください。 <p>[食べこぼしなどで、ひどく汚れた場合]</p> <ul style="list-style-type: none"> 食べこぼしなどを取り除いたあと、水に浸し固く絞った布で汚れた箇所を拭いてください。 レザーの表面に水分が残る場合は、乾いた柔らかい布などで水気を拭き取り、自然乾燥させてください。 <p>[注意事項]</p> <ul style="list-style-type: none"> レザーの表面に水分を残したままにしないでください。カビやニオイが発生する場合があります。 強くこすらないでください。レザーの表面を傷め、汚れやシミの原因になることがあります。
	定期的	<p>[AL・L・LE・LX(9003は除く)・厚革]</p> <ul style="list-style-type: none"> 市販されている家具用レザーメンテナンス用品による定期的(1年に1〜2回程度)なメンテナンスをおすすめします。 ご使用前に家具用レザー用プロテクションクリームをお使いいただくと、レザーの汚れを軽減することができます。 (詳細については当社までお問合せください) <p>[LX-9003(起毛レザー)]</p> <ul style="list-style-type: none"> 市販されている家具用起毛レザーメンテナンス用品による定期的(1年に1〜2回程度)なメンテナンスをおすすめします。 ご使用前に家具用起毛レザー用プロテクターをお使いいただくと、レザーの汚れを軽減することができます。 (詳細については当社までお問合せください)
■ 木部のお手入れ (オイルフィニッシュ仕上げ)	日常的	<ul style="list-style-type: none"> 木部の表面に付着したほこりを、柔らかい布などで拭き取ってください。 <p>[食べこぼしなどで、ひどく汚れた場合]</p> <ul style="list-style-type: none"> 食べこぼしなどを取り除いたあと、水に浸し固く絞った布で汚れた箇所を拭いてください。 木部の表面に水分が残る場合は、乾いた柔らかい布などで水気を拭き取ってください。 <p>[注意事項]</p> <ul style="list-style-type: none"> 木部の表面に水分が残らないよう拭き取りは十分に行ってください。木材の反りや変形、材料フレ、変退色が生じる場合があります。
	定期的	<ul style="list-style-type: none"> オイルメンテナンスは、木が乾燥し表面がかさついていると感じたときに行ってください。 ダイニングテーブルの天板の場合、1年に2回程度のオイルメンテナンスをおすすめしています。 (当社では専用のオイルメンテナンスキットをご用意しております。詳細についてはP142をご確認ください)
■ 木部のお手入れ (ウレタン塗装仕上げ)	日常的	<ul style="list-style-type: none"> 木部の表面に付着したほこりを、柔らかい布などで拭き取ってください。 <p>[食べこぼしなどで、ひどく汚れた場合]</p> <ul style="list-style-type: none"> 食べこぼしなどを取り除いたあと、水に浸し固く絞った布で汚れた箇所を拭いてください。 木部の表面に水分が残る場合は、乾いた柔らかい布などで水気を拭き取ってください。 <p>[注意事項]</p> <ul style="list-style-type: none"> 木部の表面に水分が残らないよう拭き取りは十分に行ってください。木材の反りや変形、材料フレ、変退色が生じる場合があります。 揮発性の有機溶剤(シンナー、ベンジン等)は使用しないでください。 界面活性剤を含む洗剤、アルコールを含む除菌スプレー等は使用しないでください。キズ、変色、変形、劣化の原因になることがあります。 ※ウレタン塗装仕上げの製品は、工場でも塗装することで改善できます。 (詳細については当社までお問合せください)

MAINTENANCE

メンテナンス

MATERIAL		
■ クッションのお手入れ	日常的	<ul style="list-style-type: none"> クッションの表面にできたシワは手で伸ばして、取り除いてください。 クッションの中材が片寄った場合は、クッション全体を揉みほぐし、クッション材が均等になるように形を整えてください。 <p>[フェザーが入っている場合の注意事項]</p> <ul style="list-style-type: none"> 水などでフェザーが濡れた場合は、乾いた布などでただちに水分を拭き取り、風通しのよい日陰で干すなどして十分に乾燥させてください。フェザーが湿った状態では、フェザー特有のニオイが発生する場合があります。
	定期的	<ul style="list-style-type: none"> カバーがずれた場合は、カバーのファスナーを開き、中材とクッションカバーのずれを直してください。型崩れの原因になります。 <p>[フェザーが入っている場合の注意事項]</p> <ul style="list-style-type: none"> クッションの中材を取り出し、風通しのよい日陰で干すなどして十分に乾燥させてください。 フェザーが湿気を含んだ状態が続くと、フェザー特有のニオイが発生する場合があります。
■ 金属部のお手入れ	日常的	<ul style="list-style-type: none"> 金属部の表面に付着したほこりを、乾いた柔らかい布などで拭き取ってください。 <p>[ひどく汚れた場合]</p> <ul style="list-style-type: none"> 水に浸し固く絞った布で汚れた箇所を拭いて汚れを取り除いてください。 金属部の表面に水分が残る場合は、乾いた柔らかい布などで水気を拭き取ってください。 <p>[注意事項]</p> <ul style="list-style-type: none"> 金属の表面に水分を残したままにしないでください。サビが発生する場合があります。 市販されている金属磨き剤等は使用しないでください。キズの原因になることがあります。
■ ガラスのお手入れ	日常的	<ul style="list-style-type: none"> ガラス部の表面に付着したほこりや皮脂などの汚れを、柔らかい布などで拭き取ってください。 <p>[ひどく汚れた場合]</p> <ul style="list-style-type: none"> 水に浸し固く絞った布で汚れた箇所を拭いて、汚れを取り除いてください。 ガラス部の表面に水分が残る場合は、乾いた柔らかい布などで水気を拭き取ってください。
■ 組立製品のお手入れ	定期的	<ul style="list-style-type: none"> 組立製品は1年に1回を目途に定期的にネジや金具類のゆるみ、ぐらつきがないか点検し、ネジがゆるんでいる場合は締めなおしてください。 ネジや金具類がゆるんだまま使用を続けるとケガや破損の原因になります。 <p>[注意事項]</p> <ul style="list-style-type: none"> ゆるんだネジを締めなおす場合には、最初に製品の安全を確認したうえで、作業を行ってください。

ATTENTION & NOTICE

ご注意事項

NOTICE

■ 品質保証規定

当社の製品は永くご使用いただきたいという思いのもと、厳密な品質管理と検査を行っておりますが、万一故障、破損が発生した場合には、本保証に基づき対応させていただきます。

保証内容

- ① 製造上の欠陥により故障、破損が発生した場合は保証期間に関係なく対応をさせていただきます。
- ② 適切に使用されたにもかかわらず、保証期間内に故障、破損が発生した場合は無償で製品交換、部品交換、修理をさせていただきます。
- ③ 保証期間終了後に故障、破損が発生した場合は適正な価格(有償)にて修理をさせていただきます。

保証期間

- 製品の構造部に関しては5年間、構造部以外の部位に関しては3年間の保証期間を設定しております。
- 保証期間は納品日からの開始となります。
- 保証期間の確認のため、納品書等、納品日がわかるものを保証書と一緒に保管してください。

区分	製品分類	保証対象部位	保証対象期間
構造部 製品の構造部とは、 通常使用の際に、 製品にかかる負荷を受け止め、 製品の構造体を維持するために 強度を必要とする部位です。	チェア類	背、座(座板、ベルト)、肘、脚を含めたフレーム、張枠 など	5年間
	ソファ	背、座、肘、脚を含めたボディフレーム、張枠 など	
	テーブル	天板、脚部、幕板、天板と脚部の固定金具 など	
	ボード	本体箱部、脚部、本体箱部と脚部の固定金具 など	
構造部以外	チェア類	クッション材、張地、背ベルト、カバー、パイピング、脚先パーツ など	3年間
	ソファ	クッション材、張地、カバー、パイピング、脚先パーツ、ジョイントパーツ など	
	テーブル	脚先パーツ など	
	ボード	扉(パーツ含む)、引出(レール含む)、棚板、脚先パーツ、配線孔 など	

保証適用範囲外

- 保証期間内であっても、次の場合には有償修理となります。
- 当社、もしくは当社が認める代理店からの購入履歴が確認できない場合
 - 取扱説明書・タグシール等に記載の注意事項をお守りいただけなかったことによる故障や破損
 - メンテナンス方法の誤り、または不当な修理や改造によっておきた故障や破損
 - 使用に際してきたキズや、経年劣化に関する内容の場合
 - 消耗部品の交換(張地、床キズ防止用フェルト、ブラバート、クッション材等)
 - 納品後の移動、引越し、落下に起因する故障や破損
 - 火災、地震、風水害、その他の天災地変等でおきた故障や破損
 - 一般のご家庭以外で使用した場合

保証に関する

免責事項

- 交換、修理をご依頼いただいた時点で、同じ製品や部材が製造・販売中止になっている場合がございます。
- その場合は、他の同等製品、部材をご提案させていただきます。
- 交換・修理の対象となった旧製品、旧部品は回収させていただきます。
- 再塗装を行う場合や、修理交換した木部、張地は若干色味の差が生じる場合がございます。

保証対象は家具に限定し、日本国内のご家庭にて使用される場合を対象としております。

- 日本国内のご家庭以外でご使用になる場合は、製品の構造部に関しては3年間、構造部以外の部位に関しては1年間の保証期間を設定しております。
- 日本国外の当社が定める正規代理店よりご購入いただいた製品に関しては、別途保証の設定がございます。当社営業までお問い合わせください。

■ その他

- カタログに掲載されている製品の色調などは、印刷のため実物と多少異なる場合があります。
- 製品改良のため、予告なくデザインや仕様を変更する場合があります。

INDEX

| CHAIR | ARMCHAIR | EASY CHAIR |



BEATRIX HIGH-BACK EASY CHAIR
PAGE : 006-007



BLAVA CHAIR, ARMCHAIR
PAGE : 008-011



BLAVA EASY CHAIR
PAGE : 008-011



BLAVA HIGH-BACK EASY CHAIR
PAGE : 008-011



CAREZZA CHAIR, ARMCHAIR
PAGE : 012



CLAUDE CHAIR, ARMCHAIR
PAGE : 013



CLAUDE EASY CHAIR
PAGE : 013



C-LINE ARMCHAIR
PAGE : 014



CONSTANTINO ARMCHAIR
PAGE : 015-016



GRACE LOUNGE CHAIR
PAGE : 017



IBIZA FORTE ARMCHAIR
PAGE : 018



IBIZA FORTE EASY CHAIR
PAGE : 019



KLINT CHAIR, ARMCHAIR
PAGE : 020-021



LOS LOUNGE CHAIR
PAGE : 022

INDEX

| CHAIR | ARMCHAIR | EASY CHAIR | LOUNGE CHAIR |

INDEX

| CHAIR | ARMCHAIR | EASY CHAIR | LOUNGE CHAIR | LOUNGE SOFA |



LUPIN LOUNGE SOFA
PAGE : 023



MARCEL CHAIR
PAGE : 024



MERCURY LOUNGE CHAIR
PAGE : 025-026



RIVAGE ARMCHAIR
PAGE : 032-033



RIVAGE ARMCHAIR
PAGE : 034-035



RIVAGE EASY CHAIR
PAGE : 032-033



RIVAGE LOUNGE CHAIR
PAGE : 034-035

INDEX

| CHAIR | LOUNGE CHAIR | BENCH | OTTOMAN |



SCHOLAR CHAIR
PAGE : 036



VERSE LOUNGE CHAIR
PAGE : 037-038



MO BRIDGE BENCH, SQUARE BENCH
PAGE : 027-029



MT BENCH
PAGE : 030-031



BEATRIX OTTOMAN
PAGE : 006-007



BLAVA OTTOMAN
PAGE : 008-011

INDEX

| STOOL |



C-LINE STOOL
PAGE : 014



MO BRIDGE STOOL, COUNTER STOOL
PAGE : 027-029



RIVAGE STOOL
PAGE : 032-033



VINCENT STOOL
PAGE : 039

INDEX

| SOFA | CHAISE LONGUE | OTTOMAN | BENCH |



ARLES SOFA, CHAISE LONGUE, OTTOMAN
PAGE : 042-046



ARMSTRONG SOFA
PAGE : 047



AVENUE SOFA
PAGE : 048



COZY BOIS SOFA, CHAISE LONGUE, OTTOMAN, BENCH
PAGE : 049-051

INDEX

| SOFA | CHAISE LONGUE | OTTOMAN |



DIANA SOFA, OTTOMAN
PAGE : 052-053



LEEWIS EXCLUSIVE SOFA, CHAISE LONGUE, OTTOMAN
PAGE : 054-063

INDEX

| SOFA | CHAISE LONGUE | OTTOMAN |



LIGHT FIELD SOFA, CHAISE LONGUE, OTTOMAN
PAGE : 064-075



LIGHT FIELD SOFA, CHAISE LONGUE, OTTOMAN
PAGE : 064-075



PLAZA SOFA, OTTOMAN
PAGE : 076-078

INDEX

| DINING TABLE |



EX TABLE DINING TABLE
PAGE : 081-082



FV TABLE DINING TABLE
PAGE : 083-085



MC TABLE DINING TABLE
PAGE : 093-095



MCM TABLE DINING TABLE
PAGE : 096-097



MM TABLE DINING TABLE
PAGE : 098-099



MO TABLE DINING TABLE
PAGE : 101-106

INDEX

| DINING TABLE |



MT TABLE DINING TABLE
PAGE : 107-110



MTM TABLE DINING TABLE
PAGE : 113-114



QX TABLE DINING TABLE
PAGE : 116-118

INDEX

| LIVING TABLE | SIDE TABLE |



COZY BOIS LIVING TABLE, SIDE TABLE
PAGE : 080



GO TABLE LIVING TABLE, SIDE TABLE
PAGE : 086



GQ TABLE SIDE TABLE
PAGE : 087-088



IBIZA FORTE LIVING TABLE, SIDE TABLE
PAGE : 089-091

INDEX

| LIVING TABLE | SIDE TABLE | DESK |



LEEWISE EXCLUSIVE SIDE TABLE
PAGE : 092



MO TABLE LIVING TABLE, SIDE TABLE
PAGE : 105-106



MT TABLE LIVING TABLE
PAGE : 111-112



OS TABLE SIDE TABLE
PAGE : 115



MO BRIDGE SMALL DESK
PAGE : 100

INDEX

| AV BOARD | SIDEBOARD | TV BOARD |



JABARA AV BOARD

PAGE : 120-127



JABARA SIDEBOARD

PAGE : 128-132



UNO TV BOARD

PAGE : 133-138

INDEX

索引

	SERIES	ITEM	PAGE	L-V	SERIES	ITEM	PAGE		
A	ARLES	SOFA	042-046		LEEWISE EXCLUSIVE	MODULAR SOFA	054-063		
		CHAISE LONGUE				CHAISE LONGUE			
		OTTOMAN				OTTOMAN			
		ARM COVER				CUSHION			
	ARMSTRONG	SOFA	047			SIDE TABLE	092		
	AVENUE	SOFA	048		LIGHT FIELD	MODULAR SOFA	064-075		
B	BEATRIX	HIGH-BACK EASY CHAIR	006-007			CHAISE LONGUE			
		OTTOMAN				OTTOMAN			
	BLAVA	CHAIR	008-011			SUPPORT CUSHION			
		ARMCHAIR				LOS		LOUNGE CHAIR	022
		EASY CHAIR				LUPIN		LOUNGE SOFA	023
		HIGH-BACK EASY CHAIR				M		MARCEL	CHAIR
OTTOMAN	SPARE COVER								
C	CAREZZA	CHAIR	012			MC TABLE	DINING TABLE	093-095	
		ARMCHAIR				MCM TABLE	DINING TABLE	096-097	
	CLAUDE	CHAIR	013			MERCURY	LOUNGE CHAIR	025-026	
		ARMCHAIR				MM TABLE	DINING TABLE	098-099	
		EASY CHAIR				MO BRIDGE	STOOL	027-029	
	C-LINE	ARMCHAIR	014			COUNTER STOOL			
		STOOL				BENCH			
	CONSTANTINO	ARMCHAIR	015-016			SQUARE BENCH			
	COZY BOIS	SOFA	049-051			SMALL DESK	100		
		CHAISE LONGUE				MO TABLE	DINING TABLE (長方形)	101-104	
		OTTOMAN				DINING TABLE (円形)	105-106		
		BENCH				LIVING TABLE			
		LIVING TABLE				SIDE TABLE			
	DIANA	SOFA	052-053			MT	BENCH	030-031	
		OTTOMAN				MT TABLE	DINING TABLE	107-110	
E	EX TABLE	DINING TABLE	081-082			LIVING TABLE	111-112		
F	FV TABLE	DINING TABLE	083-085			MTM TABLE	DINING TABLE	113-114	
G	GO TABLE	LIVING TABLE	086			O	OS TABLE	SIDE TABLE	115
		SIDE TABLE				P	PLAZA	MODULAR SOFA	076-078
	GQ TABLE	SIDE TABLE	087-088			OTTOMAN			
	GRACE	LOUNGE CHAIR	017			Q	QX TABLE	DINING TABLE	116-118
I	IBIZA FORTE	ARMCHAIR	018			R	RIVAGE	ARMCHAIR	032-035
		SPARE COVER				EASY CHAIR			
		EASY CHAIR				LOUNGE CHAIR			
		LIVING TABLE				STOOL			
		SIDE TABLE							
J	JABARA	AV BOARD	120-127			S	SCHOLAR	CHAIR	036
		SIDEBOARD	128-132			U	UNO	MODULAR TV BOARD	133-138
K	KLINT	CHAIR	020-021			V	VERSE	LOUNGE CHAIR	037-038
		ARMCHAIR				VINCENT	STOOL	039	
		SPARE COVER				OTHER	CUSHION / SUPPORT CUSHION	140	
							CUSTOMIZE	141	
							WOOD CARE KIT	142	

SHOP & ATELIER / SHOWROOM / FACTORY

リッツウェル ショップ&アトリエショールーム・ファクトリーのご案内

PLACE

OMOTESANDO

表参道ショップ&アトリエ



107-0061
東京都港区北青山3-4-3 ののおよま1F
tel.03-3423-2929
※東京メトロ千代田線・銀座線・半蔵門線「表参道駅」A3番出口より徒歩7分
東京メトロ銀座線「外苑前駅」3番出口より徒歩10分
※プランニングをご希望の場合は各ショールーム(東京・大阪・福岡)へお越しください。

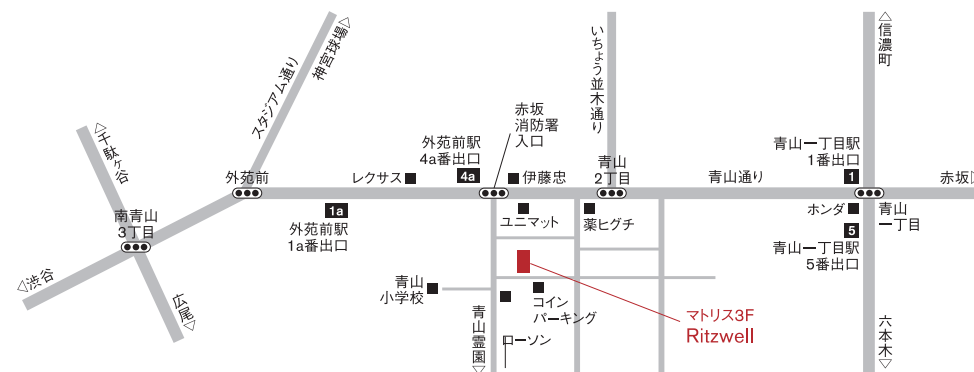


TOKYO

東京ショールーム



107-0062
東京都港区南青山2-13-7 マトリス3F
tel.03-5772-3460 fax.03-5772-3461

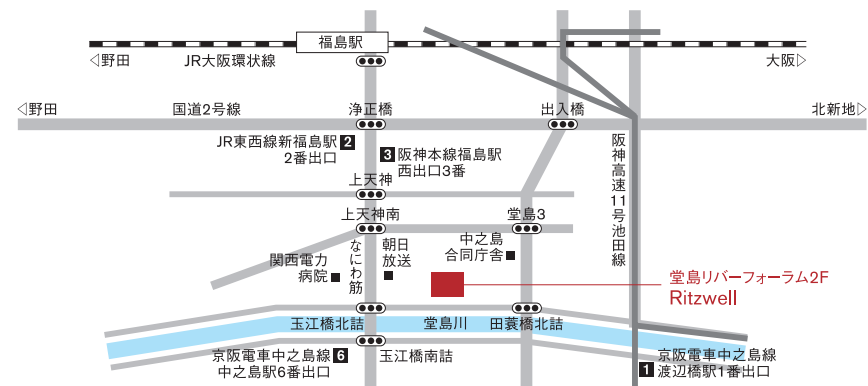


OSAKA

大阪ショールーム



553-0003
大阪府大阪市福島区福島1-1-17 堂島リバーフォーラム2F
tel.06-4256-5970 fax.06-4256-5971



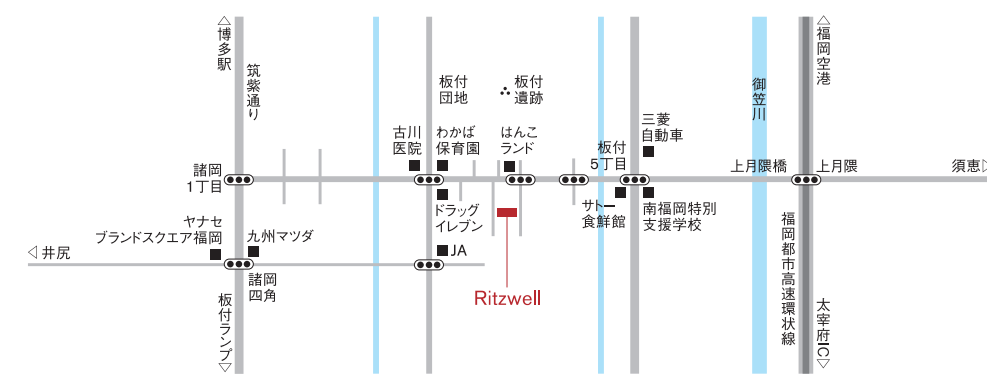
PLACE

FUKUOKA

福岡ショールーム



812-0888
福岡県福岡市博多区板付5-2-9
tel.092-584-2240 fax.092-584-2241
※駐車場あり

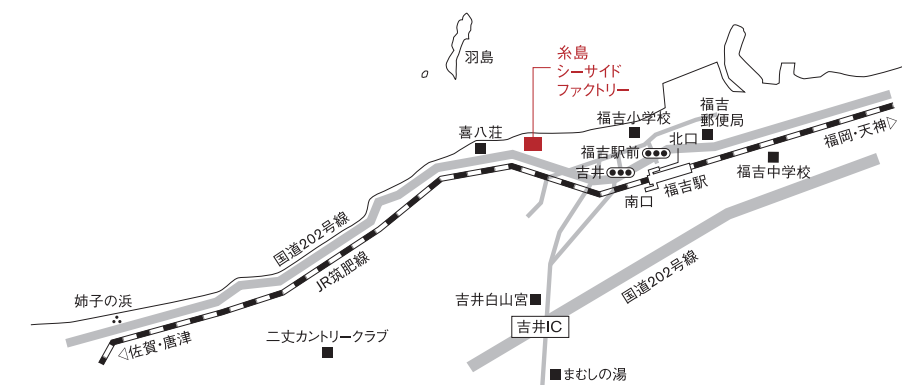


FACTORY

糸島シーサイドファクトリー



819-1641
福岡県糸島市二丈吉井3515-1



※営業時間・定休日に関しましては、各ショールームにお問合せいただくか、当社ホームページにてご確認ください。

RITZWELL
PRICE LIST
VOLUME 14

Ritzwell

OMOTESANDO

107-0061
東京都港区北青山3-4-3
ののあやま1F
tel.03-3423-2929

TOKYO

107-0062
東京都港区南青山2-13-7
マトリス3F
tel.03-5772-3460
fax.03-5772-3461

OSAKA

553-0003
大阪府大阪市福島区福島1-1-17
堂島リバーフォーラム2F
tel.06-4256-5970
fax.06-4256-5971

FUKUOKA

812-0888
福岡県福岡市博多区板付5-2-9
tel.092-584-2240
fax.092-584-2241

FACTORY

819-1641
福岡県糸島市二丈吉井3515-1
糸島シーサイドファクトリー

MILANO

Ritzwell Italia S.r.l.
Milano, Italia



SHOWROOM
www.ritzwell.com/showroom/
ショールームの詳細はこちらにてご確認ください。



PRODUCT
www.ritzwell.com/product/
商品の詳細はこちらにてご確認ください。

www.ritzwell.com

