

# MERCURY

## LOUNGE CHAIR




**標準仕様** フレーム：スチール(BK)  
 アーム&シェル：布張り・皮革張り・厚革張り  
 ※「布張り」「皮革張り」は、アーム・シェルの縁にパイピングが入ります。パイピングの張地は、アーム・シェルと同じです。  
 背・座クッション：布張り・皮革張り  
 ※背クッションの縁にパイピングが入ります。パイピングの張地は、クッションと同じです。  
 中材：粒状ポリエステル(背クッション)  
 ウレタンフォーム(座クッション)

**アップグレード** フレーム：ステンレススチールヘアライン  
 (HL・BS・BZ・AB・AG・CR)  
 パイピング：布・皮革・厚革  
 ※変更するパイピングは①②よりお選び頂けます。  
 ①背クッションのみ ②アーム・シェル・背クッションの3か所全て

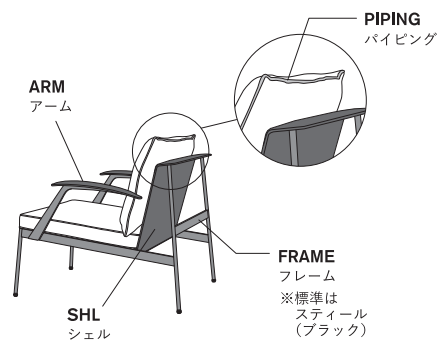
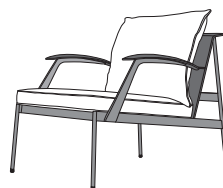
**特記事項** 背・座クッション：カバーリングタイプ

## DESIGN

肘なし



肘あり



## DETAIL



### ARM & SHL

「布張り」「皮革張り」「厚革張り」の3つよりお選びいただけます。厚革張りはTL/TLEクラスがございます。

TL class



TG

BK

TLE class



BD

VB

DB


アーム・シェルの仕様は、「布張り、皮革張り」と「厚革張り」で異なります。

### 布張り・皮革張り

背クッション：同張地のパイピングあり  
 アーム・シェル：同張地のパイピングあり

### 厚革張り

背クッション：同張地のパイピングあり  
 アーム・シェル：パイピングなし



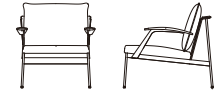
PRICE

MERCURY 2601 肘なしタイプ | W660×D850×H800 SH420



CSN	SHL	R	I	T	Z	AL	L	LE	LX	TL	TLE	
	☺	☺	☺	☺	☺	☺	☺	☺	☺	☺	☺	
	☺	287,100 (261,000)	291,500 (265,000)	294,800 (268,000)	298,100 (271,000)	301,400 (274,000)	320,100 (291,000)	330,000 (300,000)	339,900 (309,000)	354,200 (322,000)	389,400 (354,000)	398,200 (362,000)
R		298,100 (271,000)	302,500 (275,000)	305,800 (278,000)	309,100 (281,000)	312,400 (284,000)	331,100 (301,000)	341,000 (310,000)	350,900 (319,000)	365,200 (332,000)	400,400 (364,000)	409,200 (372,000)
I		304,700 (277,000)	309,100 (281,000)	312,400 (284,000)	315,700 (287,000)	319,000 (290,000)	337,700 (307,000)	347,600 (316,000)	357,500 (325,000)	371,800 (338,000)	407,000 (370,000)	415,800 (378,000)
T		311,300 (283,000)	315,700 (287,000)	319,000 (290,000)	322,300 (293,000)	325,600 (296,000)	344,300 (313,000)	354,200 (322,000)	364,100 (331,000)	378,400 (344,000)	413,600 (376,000)	422,400 (384,000)
Z		317,900 (289,000)	322,300 (293,000)	325,600 (296,000)	328,900 (299,000)	332,200 (302,000)	350,900 (319,000)	360,800 (328,000)	370,700 (337,000)	385,000 (350,000)	420,200 (382,000)	429,000 (390,000)
AL		344,300 (313,000)	348,700 (317,000)	352,000 (320,000)	355,300 (323,000)	358,600 (326,000)	377,300 (343,000)	387,200 (352,000)	397,100 (361,000)	411,400 (374,000)	446,600 (406,000)	455,400 (414,000)
L		361,900 (329,000)	366,300 (333,000)	369,600 (336,000)	372,900 (339,000)	376,200 (342,000)	394,900 (359,000)	404,800 (368,000)	414,700 (377,000)	429,000 (390,000)	464,200 (422,000)	473,000 (430,000)
LE		379,500 (345,000)	383,900 (349,000)	387,200 (352,000)	390,500 (355,000)	393,800 (358,000)	412,500 (375,000)	422,400 (384,000)	432,300 (393,000)	446,600 (406,000)	481,800 (438,000)	490,600 (446,000)
LX		407,000 (370,000)	411,400 (374,000)	414,700 (377,000)	418,000 (380,000)	421,300 (383,000)	440,000 (400,000)	449,900 (409,000)	459,800 (418,000)	474,100 (431,000)	509,300 (463,000)	518,100 (471,000)

MERCURY 2602 肘ありタイプ | W740×D850×H800 SH420 AH575




CSN	ARM & SHL	R	I	T	Z	AL	L	LE	LX	TL	TLE	
	☺	☺	☺	☺	☺	☺	☺	☺	☺	☺	☺	
	☺	356,400 (324,000)	365,200 (332,000)	370,700 (337,000)	376,200 (342,000)	381,700 (347,000)	397,100 (361,000)	409,200 (372,000)	421,300 (383,000)	438,900 (399,000)	479,600 (436,000)	491,700 (447,000)
R		367,400 (334,000)	376,200 (342,000)	381,700 (347,000)	387,200 (352,000)	392,700 (357,000)	408,100 (371,000)	420,200 (382,000)	432,300 (393,000)	449,900 (409,000)	490,600 (446,000)	502,700 (457,000)
I		374,000 (340,000)	382,800 (348,000)	388,300 (353,000)	393,800 (358,000)	399,300 (363,000)	414,700 (377,000)	426,800 (388,000)	438,900 (399,000)	456,500 (415,000)	497,200 (452,000)	509,300 (463,000)
T		380,600 (346,000)	389,400 (354,000)	394,900 (359,000)	400,400 (364,000)	405,900 (369,000)	421,300 (383,000)	433,400 (394,000)	445,500 (405,000)	463,100 (421,000)	503,800 (458,000)	515,900 (469,000)
Z		387,200 (352,000)	396,000 (360,000)	401,500 (365,000)	407,000 (370,000)	412,500 (375,000)	427,900 (389,000)	440,000 (400,000)	452,100 (411,000)	469,700 (427,000)	510,400 (464,000)	522,500 (475,000)
AL		413,600 (376,000)	422,400 (384,000)	427,900 (389,000)	433,400 (394,000)	438,900 (399,000)	454,300 (413,000)	466,400 (424,000)	478,500 (435,000)	496,100 (451,000)	536,800 (488,000)	548,900 (499,000)
L		431,200 (392,000)	440,000 (400,000)	445,500 (405,000)	451,000 (410,000)	456,500 (415,000)	471,900 (429,000)	484,000 (440,000)	496,100 (451,000)	513,700 (467,000)	554,400 (504,000)	566,500 (515,000)
LE		448,800 (408,000)	457,600 (416,000)	463,100 (421,000)	468,600 (426,000)	474,100 (431,000)	489,500 (445,000)	501,600 (456,000)	513,700 (467,000)	531,300 (483,000)	572,000 (520,000)	584,100 (531,000)
LX		476,300 (433,000)	485,100 (441,000)	490,600 (446,000)	496,100 (451,000)	501,600 (456,000)	517,000 (470,000)	529,100 (481,000)	541,200 (492,000)	558,800 (508,000)	599,500 (545,000)	611,600 (556,000)

《 UPGRADE 》

FRAME

ステンレススチール  
ヘアライン (全6色) へ  
変更可能



MERCURY 2603 肘なしタイプ +52,800  
(+48,000)

MERCURY 2604 肘ありタイプ +92,400  
(+84,000)

PIPING

背クッションのバイピングを  
布・革・厚革より好きな張地に変更可能

MERCURY 2605 +11,000  
(+10,000)

アーム・シェル・背クッションのバイピングを布・革・厚革より  
好きな張地に変更可能 (選択できる張地は1種類)

MERCURY 2659 +17,600  
(+16,000)

※アーム・シェルが「厚革張り」の場合は選択不可