

KLINT

クリント
DESIGN : RITZWELL



CHAIR
ARMCHAIR

ITEM VARIATION



CHAIR



ARMCHAIR

SPECIFICATION

<p>[標準仕様] 木部 : ウォールナット (オイルフィニッシュ NL) ウォールナット (ウレタン塗装 NL) ナラ (オイルフィニッシュ NL・WH) ナラ (ウレタン塗装 NL・BK)</p> <p>ベルト : 布 (BE・BK) 厚革 (TG・BK・ER・AM・TC・VB)</p>	<p>[特記事項] 座 : カバーリングタイプ</p>
<p>[アップグレード] 木部 : ウォールナット (マットウレタン塗装 mSB・mGE) ナラ (マットウレタン塗装 mTG・mBK・mWH)</p>	

ITEM / SIZE

CHAIR

チェア



W490×D550×H790 SH440

ITEM NO.	WOOD	BELT
KLINT 1259 クリント 1259	ウォールナット (オイルフィニッシュ) ■ NL	布 ■ BE ■ BK
	ウォールナット (ウレタン塗装) ■ NL	布 ■ BE ■ BK
KLINT 1261 クリント 1261	ナラ (オイルフィニッシュ) ■ NL ■ WH	布 ■ BE ■ BK
	ナラ (ウレタン塗装) ■ NL ■ BK	布 ■ BE ■ BK
KLINT 1260 クリント 1260	ウォールナット (オイルフィニッシュ) ■ NL	厚革 ■ TG ■ BK ■ ER ■ AM ■ TC
	ウォールナット (ウレタン塗装) ■ NL	厚革 ■ TG ■ BK ■ ER ■ AM ■ TC
KLINT 1262 クリント 1262	ナラ (オイルフィニッシュ) ■ NL ■ WH	厚革 ■ TG ■ BK ■ ER ■ AM ■ TC
	ナラ (ウレタン塗装) ■ NL ■ BK	厚革 ■ TG ■ BK ■ ER ■ AM ■ TC
KLINT 1679 クリント 1679	ウォールナット (オイルフィニッシュ) ■ NL	厚革 ■ VB
	ウォールナット (ウレタン塗装) ■ NL	厚革 ■ VB
KLINT 1680 クリント 1680	ナラ (オイルフィニッシュ) ■ NL ■ WH	厚革 ■ VB
	ナラ (ウレタン塗装) ■ NL ■ BK	厚革 ■ VB

SPARE COVER

スベアカバー (チェア用)

OPTION




















































KLINT 1201

クリント 1201

- OIL FINISH COLOR : NL (ナチュラル)・WH (ホワイト)
- URETHANE FINISH COLOR : NL (ナチュラル)・BK (ブラック)・mSB (マットソウボク)・mGE (マットゲン)・mTG (マットーブグレー)・mBK (マットブラック)・mWH (マットホワイト)
- FABRIC BELT COLOR : BE (ベージュ)・BK (ブラック)
- THICK LEATHER BELT COLOR : TG (トープグレー)・BK (ブラック)・ER (エクリュ)・AM (アンバー)・TC (テラコッタ)・VB (ヴァンテージブラウン)

KLINT

クリント
DESIGN : RITZWELL






ITEM / SIZE	ITEM NO.	WOOD	BELT
ARMCHAIR アームチェア  W530xD550xH790 SH440 AH630	KLINT 1263 クリント 1263	ウォールナット (オイルフィニッシュ)  NL	布  BE  BK
		ウォールナット (ウレタン塗装)  NL	布  BE  BK
	KLINT 1265 クリント 1265	ナラ (オイルフィニッシュ)  NL  WH	布  BE  BK
		ナラ (ウレタン塗装)  NL  BK	布  BE  BK
	KLINT 1264 クリント 1264	ウォールナット (オイルフィニッシュ)  NL	厚革  TG  BK  ER  AM  TC
		ウォールナット (ウレタン塗装)  NL	厚革  TG  BK  ER  AM  TC
	KLINT 1266 クリント 1266	ナラ (オイルフィニッシュ)  NL  WH	厚革  TG  BK  ER  AM  TC
		ナラ (ウレタン塗装)  NL  BK	厚革  TG  BK  ER  AM  TC
	KLINT 1681 クリント 1681	ウォールナット (オイルフィニッシュ)  NL	厚革  VB
		ウォールナット (ウレタン塗装)  NL	厚革  VB
	KLINT 1682 クリント 1682	ナラ (オイルフィニッシュ)  NL  WH	厚革  VB
		ナラ (ウレタン塗装)  NL  BK	厚革  VB

SPARE COVER

スベアカバー (アームチェア用)

KLINT 1202
クリント 1202

OPTION

ITEM	WOOD	TYPE	ITEM NO.
MATTE URETHANE FINISH マットウレタン塗装 UPGRADE	ウォールナット (マットウレタン塗装)  mSB  mGE	CHAIR チェア	KLINT 2435 クリント 2435
	ナラ (マットウレタン塗装)  mTG  mBK  mWH		