

JABARA SIDEBOARD

ジャバラ サイドボード
DESIGN : SHINSAKU MIYAMOTO



SIDEBOARD

ITEM VARIATION



SIDEBOARD (A-TYPE)



SIDEBOARD (A-TYPE)



SIDEBOARD (B-TYPE)



SIDEBOARD (C-TYPE)

SPECIFICATION

<p>[標準仕様] 木部 : ウォールナット (ウレタン塗装 NL) ナラ (ウレタン塗装 NL) 引出し前板 : 厚革 (BK) 脚部 : スティール (BK)</p> <p>[オプション] インナートレイ (皮革貼り) : 皮革 (LE-8010) / 人工スエード (グレージュ) インナーボックス (皮革貼り) : 皮革 (LE-8010) / 人工スエード (グレージュ) 棚板 : 木部と同材種</p> <p>[アップグレード] 木部 : ウォールナット (マットウレタン塗装 mSB・mGE) ナラ (マットウレタン塗装 mTG・mWH) 引出し前板 : 厚革 (TG・ER・AM・TC・VB) 脚部 : ステンレススティールヘアライン (HL・BS・BZ・AB・AG・CR)</p> <p>[積載制限] 総耐荷重 : W900 - 80kg / W1200 - 100kg / W1800 - 130kg / W2000 - 140kg 天板 : 40kg 棚板 : 10kg 引出し : 7kg</p>	<p>[特記事項] ・ 付属の転倒防止具をご使用ください。 ・ 脚部 : 組立式 ・ 収納部にはそれぞれ棚板が1枚付属しています。</p> <p>[アワード] シカゴ・グッドデザイン賞 2018 (アメリカ) 受賞 レッド・ドット・デザイン賞 2018 (ドイツ) 受賞 アーキプロダクツ・デザイン賞 2018 (イタリア) 受賞</p>
--	---

FEATURES

WOOD AND COLOR VARIATION

木部バリエーション


材質、木部色は右記の2種よりお選びいただけます。



JABARA SLIDING DOOR

蛇腹式引き戸

無垢材を1本ずつ細く切り分けアール形状に加工したパーツを、色味や木目の表情を丁寧に選別しながら仕上げること、蛇腹戸の繊細な美しさをより引き立てています。無垢材特有の豊かな表情と共に、開閉時に手に伝わるわずかな重みや木の擦れる感覚など、蛇腹戸ならではの感触もお楽しみいただけます。



DRAWER

引き出し

引出しの前板には植物タンニン鞣しで丁寧に仕上げられた厚革が施されています。標準仕様の厚革のカラーはブラック。上質な皮革の手触りと引出しの滑らかな動きが生み出す贅沢な開閉感と共に、蛇腹の繊細なデザインを引き立てる厚革ならではのモダンな美しさをご堪能ください。



INNER TRAY / INNER BOX (OPTION)

インナートレイとインナーボックス (オプション)

引出しにはインナートレイ、収納部分にはインナーボックスをご用意しています。トレイとボックスのベース部分は高級感のあるセミアニリン仕上げの天然皮革貼り。内側には人工スエードを採用し、収納時にキズがつかないように配慮を施しています。



インナーボックス





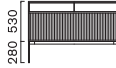
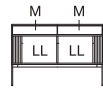
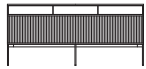
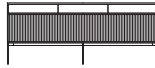
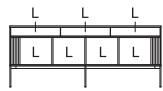

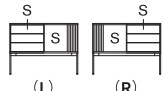


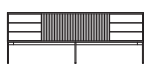
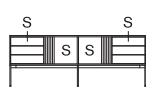


インナートレイ

- URETHANE FINISH COLOR : NL (ナチュラル)・mSB (マットソウボク)・mGE (マットゲン)・mTG (マッ トーブグレー)・mWH (マットホワイト)
- STEEL COLOR : BK (ブラック)
- STAINLESS STEEL COLOR : HL (シャイニーヘアライン)・BS (シャイニーブラス)・BZ (シャイニーブロンズ)・AB (アンティークブラス)・AG (アンティークグレー)・CR (クラシックローズ)
- THICK LEATHER COLOR : BK (ブラック)・TG (トープグレー)・ER (エクリュ)・AM (アンバー)・TC (テラコッタ)・VB (ヴァンテージブラウン)

JABARA SIDEBORD

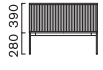







ジャバラ サイドボード

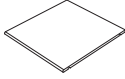
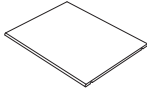
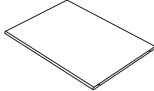
DESIGN : SHINSAKU MIYAMOTO

ITEM	TYPE	VARIATION / SIZE	DRAWER AND INSIDE TYPE	ITEM NO.	WOOD	DRAWER FRONT	LEG	PRICE	
BODY ボディ	A	 W900×D430×H810		JBA 2111-090	ウォールナット (ウレタン塗装)	■ NL 厚革 ■ BK	スチール ■ BK	572,000	
				JBA 2112-090	ナラ (ウレタン塗装)	■ NL 厚革 ■ BK	スチール ■ BK		
		 W1208×D430×H810		JBA 2331-120	ウォールナット (ウレタン塗装)	■ NL 厚革 ■ BK	スチール ■ BK	649,000	
				JBA 2332-120	ナラ (ウレタン塗装)	■ NL 厚革 ■ BK	スチール ■ BK		
		 W1800×D430×H810		JBA 2115-180	ウォールナット (ウレタン塗装)	■ NL 厚革 ■ BK	スチール ■ BK	990,000	
				JBA 2116-180	ナラ (ウレタン塗装)	■ NL 厚革 ■ BK	スチール ■ BK		
	 W2000×D430×H810		JBA 2117-200	ウォールナット (ウレタン塗装)	■ NL 厚革 ■ BK	スチール ■ BK	1,034,000		
			JBA 2118-200	ナラ (ウレタン塗装)	■ NL 厚革 ■ BK	スチール ■ BK			
	B	 W900×D430×H670	 (L)	JBB 2121-090 (L)	ウォールナット (ウレタン塗装)	■ NL 厚革 ■ BK	スチール ■ BK	550,000	
				JBB 2123-090 (R)	ナラ (ウレタン塗装)	■ NL 厚革 ■ BK	スチール ■ BK		
			 W1208×D430×H670	 (L)	JBB 2333-120 (L)	ウォールナット (ウレタン塗装)	■ NL 厚革 ■ BK	スチール ■ BK	638,000
					JBB 2335-120 (R)	ナラ (ウレタン塗装)	■ NL 厚革 ■ BK	スチール ■ BK	
 W1800×D430×H670				JBB 2125-180	ウォールナット (ウレタン塗装)	■ NL 厚革 ■ BK	スチール ■ BK	913,000	
				JBB 2126-180	ナラ (ウレタン塗装)	■ NL 厚革 ■ BK	スチール ■ BK		
 W2000×D430×H670			JBB 2127-200	ウォールナット (ウレタン塗装)	■ NL 厚革 ■ BK	スチール ■ BK	968,000		
			JBB 2128-200	ナラ (ウレタン塗装)	■ NL 厚革 ■ BK	スチール ■ BK			

JABARA SIDEBOARD

ジャバラ サイドボード
DESIGN : SHINSAKU MIYAMOTO

ITEM	TYPE	VARIATION / SIZE	DRAWER AND INSIDE TYPE	ITEM NO.	WOOD	LEG	PRICE
BODY ボディ	C	 W900×D430×H670		JBC 2131-090	ウォールナット (ウレタン塗装) ■ NL	スチール ■ BK	385,000
				JBC 2132-090	ナラ (ウレタン塗装) ■ NL	スチール ■ BK	
		 W1208×D430×H670		JBC 2337-120	ウォールナット (ウレタン塗装) ■ NL	スチール ■ BK	473,000
				JBC 2338-120	ナラ (ウレタン塗装) ■ NL	スチール ■ BK	
		 W1800×D430×H670		JBC 2135-180	ウォールナット (ウレタン塗装) ■ NL	スチール ■ BK	638,000
				JBC 2136-180	ナラ (ウレタン塗装) ■ NL	スチール ■ BK	
		 W2000×D430×H670		JBC 2137-200	ウォールナット (ウレタン塗装) ■ NL	スチール ■ BK	693,000
				JBC 2138-200	ナラ (ウレタン塗装) ■ NL	スチール ■ BK	

ITEM	TYPE	SIZE	ITEM NO.	WOOD	PRICE
SHELF BOARD 棚板	S	 W305×D327×T10	JB 2141	ウォールナット (ウレタン塗装) ■ NL	13,200
			JB 2142	ナラ (ウレタン塗装) ■ NL	
	L	 W420×D327×T10	JB 2143	ウォールナット (ウレタン塗装) ■ NL	16,500
			JB 2144	ナラ (ウレタン塗装) ■ NL	
	LL	 W460×D327×T10	JB 2339	ウォールナット (ウレタン塗装) ■ NL	18,700
			JB 2340	ナラ (ウレタン塗装) ■ NL	

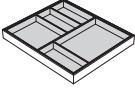
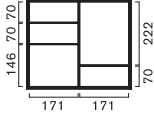
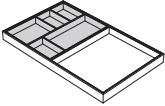

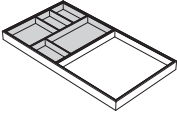

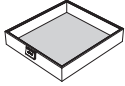
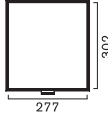
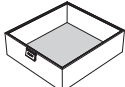
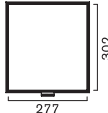
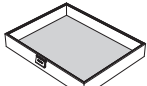
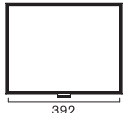
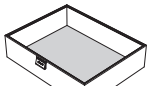
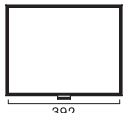
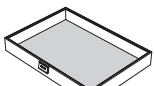

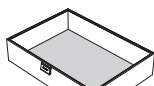

OPTION

収納部の棚板は追加が可能です。
収納部の幅に合わせて3種ご用意しています。

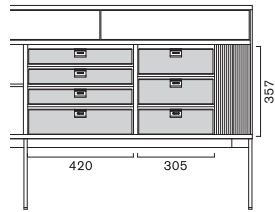
JABARA SIDEBOARD

ジャバラ サイドボード

DESIGN : SHINSAKU MIYAMOTO

ITEM	TYPE	SIZE	ITEM NO.	MATERIAL	PRICE
INNER TRAY インナートレイ OPTION Aタイプ、Bタイプの引出しには、インナートレイをご用意しています。引出しサイズに合わせ3種類(W370、W524、W590)からお選びいただけます。	S	  <p>W370×D318×H40 (内寸 H32)</p>	LIT 2146-040S LIT 2146-040S	■ 皮革 (LE-8010) ■ 人工スエード (グレージュ) ※立体図グレー色部分	51,700
	M	  <p>W524×D318×H40 (内寸 H32)</p>	LIT 2147-040M LIT 2147-040M	■ 皮革 (LE-8010) ■ 人工スエード (グレージュ) ※立体図グレー色部分	70,400
	L	  <p>W590×D318×H40 (内寸 H32)</p>	LIT 2148-040L LIT 2148-040L	■ 皮革 (LE-8010) ■ 人工スエード (グレージュ) ※立体図グレー色部分	77,000
INNER BOX インナーボックス OPTION 収納部の幅に合わせてインナーボックスをご用意しています。高さは2種類(H60、H100)からお選びいただけます。	S	  <p>W295×D320×H60 (内寸 H52)</p>	LIB 2151-060S LIB 2151-060S	■ 皮革 (LE-8010) ■ 人工スエード (グレージュ) ※立体図グレー色部分	53,900
		  <p>W295×D320×H100 (内寸 H92)</p>	LIB 2152-100S LIB 2152-100S	■ 皮革 (LE-8010) ■ 人工スエード (グレージュ) ※立体図グレー色部分	67,100
	L	  <p>W410×D320×H60 (内寸 H52)</p>	LIB 2153-060L LIB 2153-060L	■ 皮革 (LE-8010) ■ 人工スエード (グレージュ) ※立体図グレー色部分	63,800
		  <p>W410×D320×H100 (内寸 H92)</p>	LIB 2154-100L LIB 2154-100L	■ 皮革 (LE-8010) ■ 人工スエード (グレージュ) ※立体図グレー色部分	74,800
	LL	  <p>W450×D320×H60 (内寸 H52)</p>	LIB 2341-060LL LIB 2341-060LL	■ 皮革 (LE-8010) ■ 人工スエード (グレージュ) ※立体図グレー色部分	67,100
		  <p>W450×D320×H100 (内寸 H92)</p>	LIB 2342-100LL LIB 2342-100LL	■ 皮革 (LE-8010) ■ 人工スエード (グレージュ) ※立体図グレー色部分	78,100

インナーボックス配置例



JABARA SIDEBOARD

ジャバラ サイドボード
DESIGN : SHINSAKU MIYAMOTO

ITEM	WOOD / LEG / DRAWER FRONT	TYPE	ITEM NO.	PRICE
MATTE URETHANE FINISH マットウレタン塗装 UPGRADE	ウォールナット (マットウレタン塗装) ■ mSB ■ mGE	W900・W1200 W900, W1200	JB 2479 JB 2479	+35,200
	ナラ (マットウレタン塗装) ■ mTG ■ mWH	W1800・W2000 W1800, W2000	JB 2480 JB 2480	+46,200
STAINLESS STEEL LEG 脚部ステンレススティール UPGRADE	ステンレススティールヘアライン ■ HL ■ BS ■ BZ ■ AB ■ AG ■ CR	W900 W900	JB 2231 JB 2231	+83,600
		W1200 W1200	JB 2343 JB 2343	+90,200
		W1800 W1800	JB 2232 JB 2232	+118,800
		W2000 W2000	JB 2233 JB 2233	+125,400
		W900 A-TYPE W900 A-TYPE	JB 2256 JB 2256	+22,000
		W1200 A-TYPE W1200 A-TYPE	JB 2344 JB 2344	+26,400
DRAWER FRONT 前板厚革 UPGRADE	厚革 ■ TG ■ ER ■ AM ■ TC ■ VB	W1800 A-TYPE W1800 A-TYPE	JB 2257 JB 2257	+39,600
		W2000 A-TYPE W2000 A-TYPE	JB 2258 JB 2258	+46,200
		W900 B-TYPE W900 B-TYPE	JB 2259 JB 2259	+33,000
		W1200 B-TYPE W1200 B-TYPE	JB 2345 JB 2345	+39,600
		W1800 B-TYPE・W2000 B-TYPE W1800 B-TYPE, W2000 B-TYPE	JB 2260 JB 2260	+66,000

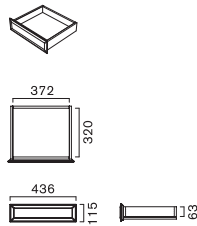
FEATURES

DRAWER

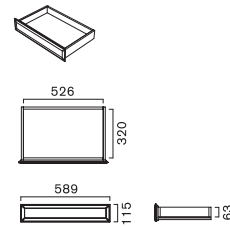
引出し有効寸法

AタイプとBタイプには引出しが付属しています。
※オプションにてインナートレイをご用意しています。

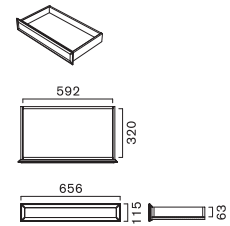
Sタイプ (W436)



Mタイプ (W589)



Lタイプ (W656)

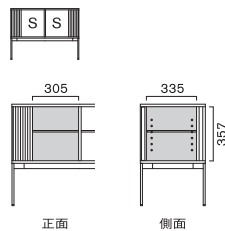


INSIDE

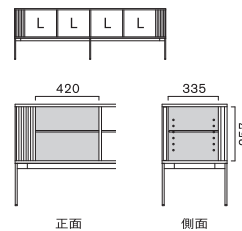
内部有効寸法

収納部にはそれぞれ棚板1枚が付属しています。
棚板の位置は40mm間隔で6段階の調整が可能です。
※オプションにてインナーボックスをご用意しています。

Sタイプ (W305)



Lタイプ (W420)



LLタイプ (W460)

