



**RITZWELL  
CATALOG  
VOLUME 13**





Our products excel not only in beauty and functionality. The design is also something which derives not just from the ongoing evolution of new materials and technological advancement. In addition, each piece has something human, organic, and nostalgic as if it resonates with the human spirit. It warmly touches our hearts while incorporating these factors into a creation in perfect balance.

Our products have none of the coldness that modern and mechanical things tend to display. There is something touching and moving people's hearts rather than something merely having a role as a tool in our highly advanced modern world of science, information, and technology.

Ritzwell believes that the primary role and purpose of furniture is to provide greater comfort in the daily lives of their customers.

ただ美しいだけでなく、ただ機能性に優れているだけでなく、時代の変化とともに生まれるような単に新しい素材や技術の進化といったものから発想されるようなものでもない。それらの要素を適度に内包しながらも、人間的なもの、有機的なもの、人の心に寄り添うような懐かしさを感じさせるような、人々の心にあたたかく響くものです。近代的な、機械的なものにありがちな、冷たさを感じさせないものです。科学や情報通信、技術が発達した現代において、単純にモノとしての役割を果たすものではなく、人の心に響くような、心を動かされるようなもの。

「家具」とは暮らしの道具であり、それを使う人がどれだけ「心地よさ」を感じられるかが、家具本来の役割であり目的である、とリッツウェルは考えます。



# BEATRIX

DESIGN : SHINSAKU MIYAMOTO



HIGH-BACK EASY CHAIR, OTTOMAN  
PRICE PAGE : 152-153

The large curved headrest and high cushioned upholstery generate a sense of comfort as if you are wrapped in the charm of BEATRIX. Successfully incorporating several design factors into the unique and perfect form, BEATRIX creates a warm and nostalgic atmosphere and adds a sense of comfort to the space while demonstrating its unique presence.

大きく湾曲したヘッドレストと高いクッション性が生み出す、包み込まれるような座り心地が魅力のBEATRIX。いくつものデザイン要素を巧みに組み合わせた独創的なフォルムとその完成度の高さとで、独特の存在感を際立たせながらも、どこか懐かしさを感じさせる温かみのある雰囲気が、空間に心地よいやすらぎをもたらします。人間工学に基づいたミリ単位の調整によって実現した理想の座り心地は、ていねいな手仕事を作り出す美しいフォルムと相俟って、独特の風格を感じさせます。イージーチェアは、“LARGE”サイズとそれよりややコンパクトな“MEDIUM”サイズの2サイズ展開。全ての張地コレクションから自由に組み合わせることができるセルの多様なバリエーションと併せて、あなただけのBEATRIXをお楽しみいただけます。

レッド・ドット・デザイン賞 2019 (ドイツ) 受賞



BEATRIX HIGH-BACK EASY CHAIR(L) W800xD940xH1050 SH400 AH550 BEATRIX 2402 OAK(BK), BDY: FABRIC, SHL: THICK LEATHER(TLE-DB)  
BEATRIX OTTOMAN W740xD480xH450 SH380 BEATRIX 2406 OAK(BK), BDY: FABRIC, SHL: THICK LEATHER(TLE-DB)





BEATRIX HIGH-BACK EASY CHAIR(M) W770xD870xH980 SH380 AH520 BEATRIX 2403 WALNUT(OIL NL), BDY-SHL: FABRIC(I-2040), PIPING: LEATHER(LX-9001)



BEATRIX HIGH-BACK EASY CHAIR(L) W800xD940xH1050 SH400 AH550 BEATRIX 2401 WALNUT(OIL NL), BDY: LEATHER(L-7006), SHL: THICK LEATHER(TL-BK)  
BEATRIX OTTOMAN W740xD480xH450 SH380 BEATRIX 2405 WALNUT(OIL NL), BDY: LEATHER(L-7006), SHL: THICK LEATHER(TL-BK)





**IBIZA FORTE** SIDE TABLE W420xD420xH500 JK 1936-042-SQ + JK 2250 SOLID WALNUT(OIL NL), LEG: HAIRLINE STAINLESS STEEL(AB)  
**MO BRIDGE** SMALL DESK W1200xD500xH720 MO BRIDGE 2301 SOLID WALNUT(OIL NL), TABLE TOP: THICK LEATHER(DB)  
**MO BRIDGE** STOOL(M) W670xD435xH450 SH450 MO BRIDGE 2287 WALNUT(OIL NL), BELT: THICK LEATHER(DB)  
**BEATRIX** HIGH-BACK EASY CHAIR(L) W800xD940xH1050 SH400 AH550 BEATRIX 2401 WALNUT(OIL NL), BDY: FABRIC(Z-4006), SHL: THICK LEATHER(TLE-DB)  
**BEATRIX** OTTOMAN W740xD480xH450 SH380 BEATRIX 2405 WALNUT(OIL NL), BDY: FABRIC(Z-4006), SHL: THICK LEATHER(TLE-DB)

**LIGHT FIELD** SOFA W4710xD3370xH760 SH400 AH740 LF 1830+1825+1838+1825+1842 + LF 2254 + LF 2255  
BC: FABRIC(Z-4003), SHL: THICK LEATHER(TLE-VB), LEG: HAIRLINE STAINLESS STEEL(AB)  
**IBIZA FORTE** LIVING TABLE W930xD930xH330 JK 861-093-SQ + JK 2247 SOLID WALNUT(OIL NL), LEG: HAIRLINE STAINLESS STEEL(AB)  
**IBIZA FORTE** LIVING TABLE W1200xD1200xH210 JK 834-120-SQ + JK 2248 SOLID WALNUT(OIL NL), LEG: HAIRLINE STAINLESS STEEL(AB)  
**IBIZA FORTE** SIDE TABLE Ø450xH500 JK 1937-045-RO + JK 2251 SOLID WALNUT(OIL NL), LEG: HAIRLINE STAINLESS STEEL(AB)  
**JABARA** SIDEBOARD W2000xD430xH670 JBC 2137-200 + JB 2233 WALNUT(NL), LEG: HAIRLINE STAINLESS STEEL(AB)



# LIGHT FIELD

DESIGN : SHINSAKU MIYAMOTO



MODULAR SOFA  
PRICE PAGE : 202-213

Spacious upholstery generates a sense of relaxation. The shell made of thick leather wraps the upholstery as if floating in the sharp form, which gives an airy impression to this product. The fine and moderate balance between the two features of this excellent item brings peace and calm as well as a sense of heightened tension to your interior space.

ゆったりとしたクッション使いが生み出すくつろぎ感と、厚革のシャープなフォルムに漂う浮遊感が生み出す軽快さ。抑制の効いた絶妙なバランスが、空間に穏やかな安らぎと上質な緊張感をもたらす逸品です。自然素材独特の風合いを生かしたタンニン鞣しの厚革に、丁寧にステッチをほどこして作り上げた確かなフレームラインは、贅沢な素材使いならではの、控えめな美しさを意識したものの。包み込まれるような心地よさを感じさせる大振りなクッションが、ソファ全体に柔らかさをプラスして、凛としたたずまいの中に優美な印象を与えています。

iF デザイン賞 2017 (ドイツ) 受賞



LIGHT FIELD SOFA W2680xD970xH760 SH400 AH740 LF 1832 + LF 2255 BC: FABRIC(Z-4003), SHL: THICK LEATHER(TL-BK), LEG: HAIRLINE STAINLESS STEEL (HL)





LIGHT FIELD SOFA W2680xD970xH760 SH400 AH740 LF 1832 + LF 2255 BC: LEATHER(LX-9005), SHL: THICK LEATHER(TL-BK), LEG: HAIRLINE STAINLESS STEEL(AG)





LIGHT FIELD SOFA W2680xD970xH760 SH400 AH740 LF 1832 + LF 2255 BC: FABRIC (I-2026), SHL: THICK LEATHER (TLE-VB), LEG: HAIRLINE STAINLESS STEEL (HL)



LIGHT FIELD SOFA W2680xD970xH760 SH400 AH740 LF 1832 BC: FABRIC, SHL: THICK LEATHER (TL-BK), LEG: STEEL (BK)



# IBIZA FORTE

DESIGN : JUN KAMAHARA

LIVING TABLE, SIDE TABLE  
PRICE PAGE : 225-226

The unique top panel of this living room table inspired by the roof slope of shrine and temple buildings gives a solid presence while showing a calm appearance. Incorporating Japanese traditional style into the modern appearance, the design is highly versatile and attractive as it blends equally well into various scenes of either Western or Japanese style.

寺社仏閣の屋根に見られる“そり”を彷彿とさせる独特な天板のフォルムが、静かで穏やかな表情の中に確かな存在感を感じさせるリビングテーブル。日本の伝統的な様式を内包させながらモダンな表情を見せるこのデザインは、和・洋を問わず、様々なシーンに溶け込む懐の深さが魅力です。軽やかに浮いたように見える天板のなだらかなラインは、熟練の感覚と技から生まれたもの。厚みのある無垢材から機械で正確に削り出した天板を、職人が一枚一枚丁寧に仕上げることで、贅沢な量感を感じさせつつ繊細で美しいフォルムを生み出しています。



IBIZA FORTE SIDE TABLE W420×D420×H500 JK 1936-042-SQ + JK 2250 SOLID WALNUT (OIL NL), LEG: HAIRLINE STAINLESS STEEL (BS)  
IBIZA FORTE LIVING TABLE W930×D930×H330 JK 861-093-SQ + JK 2247 SOLID WALNUT (OIL NL), LEG: HAIRLINE STAINLESS STEEL (BS)  
IBIZA FORTE LIVING TABLE W1200×D1200×H210 JK 834-120-SQ + JK 2248 SOLID WALNUT (OIL NL), LEG: HAIRLINE STAINLESS STEEL (BS)



# IBIZA FORTE

DESIGN : JUN KAMAHARA



EASY CHAIR  
PRICE PAGE : 163

This easy chair is impressive in its fine balance between the flat seat design making full use of the characteristics of thick leather and the voluminous back upholstery. In spite of the simple structure made of a thin stainless-steel frame wrapped with thick leather, this easy chair provides a comfortable seat by gently supporting the user's back and midsection with thick but supple bands of leather and two-tiered back cushions.

厚革の特性を生かしたフラットなシートデザインとボリュームのある背クッションの絶妙なバランスが印象的な、イージーチェア。細いステンレスフレームに厚革を巻いただけのシンプルな構造にもかかわらず、背のフレームに巻かれた厚革のベルトのしなりと二段使いのボリュームある背クッションが腰や背中をやさしくサポートすることで、快適な座り心地を実現しています。熟練の職人が一针一针手縫いで仕上げた厚革のステッチは、フォルムの美しさだけでなく、厚革の硬質なイメージを和らげるためのリッツウェルならではのこだわり。ステンレススティールの奥深い色合いと厚革の自然な風合いが、落ち着きのある美しさを醸し出しています。

アーキプロダクツ・デザイン賞 2019 (イタリア) 受賞



IBIZA FORTE EASY CHAIR W640xD860xH770 SH350 AH550 JK 893 LEATHER(LE-8010), BACK/SEAT/ARM: THICK LEATHER(BK), FRAME: HAIRLINE STAINLESS STEEL(CR)



IBIZA FORTE EASY CHAIR W640xD860xH770 SH350 AH550 JK 893 FABRIC, BACK/SEAT/ARM: THICK LEATHER(BK), FRAME: HAIRLINE STAINLESS STEEL(BZ)





## JABARA AV BOARD

DESIGN : SHINSAKU MIYAMOTO



AV BOARD

PRICE PAGE : 248-255

The classical tambour-style sliding doors incorporated into the JABARA AV BOARD provide a sense of timeless and minimal elegance in this highly functional piece of furniture. The fine straight lines form the appearance in a motif of Japanese beauty, which has brought high praise both domestically and internationally, winning the "Red Dot: Best of the Best Award 2019", one of the most prestigious international design awards.

「蛇腹戸」という古典的な引き戸のデザインを、いつの時代にも通じるタイムレスでミニマムな美しさにまで昇華させた、JABARAシリーズのAVボード。日本の繊細な直線美をモチーフにしたその佇まいは、日本のみならず海外でも高い評価を受け、世界的デザインアワードとして有名な「レッド・ドット・デザイン賞」の2019年度の最優秀賞 "BEST OF THE BEST" を受賞しました。スモークガラス扉のクールな表情と蛇腹扉の有機的な表情が作る、モダンで温かみのある雰囲気。AVボードの高い機能性はそのままに、サイドボードとしての美しさを兼ね備えながら、豊かなインテリアシーンを自在に彩ります。高さの異なる3タイプの脚部デザインと5つの間口サイズのユニットを組み合わせることで、様々なライフスタイルにお応えします。

レッドドット・デザイン賞 BEST OF THE BEST 2019 (ドイツ) 受賞



JABARA AV BOARD W2200xD455xH600 JAV 2212-220H + JAV 2242 + JAV 2482 OAK(mTG), LEG: HAIRLINE STAINLESS STEEL (AG)





JABARA AV BOARD W2400xD455xH600 JAV 2213-240H + JAV 2243 WALNUT(NL), LEG: HAIRLINE STAINLESS STEEL(HL)





**OS TABLE** SIDE TABLE  $\Phi$ 700xH420 OS 1551-070-RO SOLID WALNUT(OIL NL), LEG: STEEL(BK)  
**OS TABLE** SIDE TABLE  $\Phi$ 400xH500 OS 1552-040-RO SOLID WALNUT(OIL NL), LEG: STEEL(BK)  
**RIVAGE** EASY CHAIR W700xD765xH790 SH360 AH590 RI 1224 WALNUT(OIL NL), LEATHER(LE-8011)  
**JABARA** AV BOARD W1800xD455xH460 JAV 2185-180L(L) + JAV 2235 WALNUT(NL), LEG: HAIRLINE STAINLESS STEEL(BS)  
**JABARA** AV BOARD W1800xD455xH460 JAV 2187-180L(R) + JAV 2235 WALNUT(NL), LEG: HAIRLINE STAINLESS STEEL(BS)

**MT BENCH**(L) W1810xD505xH430 SH430 MT 2361 + MT 2418 WALNUT(OIL NL), BELT: THICK LEATHER(VB), LEG: HAIRLINE STAINLESS STEEL(BS)  
**MO BRIDGE** SMALL DESK W1200xD500xH720 MO BRIDGE 2302 SOLID OAK(BK), TABLE TOP: THICK LEATHER(VB)  
**MO BRIDGE** STOOL(M) W670xD435xH450 SH450 MO BRIDGE 2288 OAK(BK), BELT: THICK LEATHER(VB)  
**JABARA** SIDEBOARD W900xD430xH670 JBB 2121-090(L) WALNUT(NL), THICK LEATHER(BK), LEG: STEEL(BK)  
**JABARA** SIDEBOARD W900xD430xH670 JBB 2123-090(R) WALNUT(NL), THICK LEATHER(BK), LEG: STEEL(BK)





## JABARA SIDEBOARD

DESIGN : SHINSAKU MIYAMOTO



SIDEBOARD  
PRICE PAGE : 256-260

The unique doors of the JABARA SIDEBOARD are reminiscent of Japanese beauty which can be seen in reed-screen doors in traditional townhouses during the summertime, or in the bamboo groves of Sagano, Kyoto. Solid wood is finely cut into thin pieces with chamfered corners, which creates beautiful contrasting shades. The contrast of light and shade gives the appearance that the tambour doors fold back even further. This design, inspired by nature, helps to create a comfortable atmosphere in any room.

「蛇腹戸」のモダンな美しさが際立つJABARAシリーズのサイドボード。この扉の独特の表情、夏の町家に見られる藁戸(よしど)や嵯峨野の竹林のような、細やかに連続する日本直線美をイメージさせるもの。無垢材を一本一本細く切り分け、表面に丸みを持たせることで生まれる幻想的な陰影が、蛇腹戸の奥深い表情を際立たせ、その有機的で凛とした佇まいは、空間に程よい緊張感と安らぎをもたらします。扉を開閉する時に手に伝わるわずかな重みや木の擦れる音、引出しが指に触れる時に感じる厚革独特の張りへのこだわりは、ともすれば面倒に感じてしまう「開ける」という動作そのものを楽しみに変えるための、大切なポイント。フォルムだけでなく、使う人の感性までもデザインとして捉えたリッツウエルならではの新たな試みが、上質な心地よさを生み出しています。

シカゴ・グッドデザイン賞 2018 (アメリカ) 受賞  
レッド・ドット・デザイン賞 2018 (ドイツ) 受賞  
アーキプロダクツ・デザイン賞 2018 (イタリア) 受賞



JABARA SIDEBOARD W2000xD430xH810 JBA 2117-200 WALNUT(NL), THICK LEATHER(BK), LEG: STEEL(BK)





JABARA SIDEBOARD W900xD430xH670 JBB 2121-090(L) + JB 2231 WALNUT(NL), THICK LEATHER(BK), LEG: HAIRLINE STAINLESS STEEL(CR)



JABARA SIDEBOARD W900xD430xH670 JBB 2121-090(L) WALNUT(NL), THICK LEATHER(BK), LEG: STEEL(BK)  
JABARA SIDEBOARD W900xD430xH670 JBC 2131-090 WALNUT(NL), LEG: STEEL(BK)





JABARA SIDEBOARD W2000xD430xH810 JBA 2118-200 OAK(WH), THICK LEATHER(BK), LEG: STEEL(BK)



## MT

DESIGN : SHINSAKU MIYAMOTO



BENCH

PRICE PAGE : 172-173

The combination of three materials—steel, wood, and leather—gives the MT BENCH an impressively beautiful and fine balance with its slender leg pieces and voluminous seating face.

Carefully crossed and woven one by one into a waffle texture and attached to the wood frame, thick belts of leather give a rich expression to the seat face.

The leather seat adds a warm and poised sensation to the design along with the gently rounded edges of the seat.


華奢な脚部とボリュームのある座面の絶妙なバランスが美しいMTベンチは、スティール、木、皮革の3種のコンビネーションが印象的なアイテムです。木部フレームに一本一本丁寧に編み込まれた厚革ベルトの凸凹が、座面に豊かな表情を生み出し、丸みのあるエッジの優しい手触りと共に、デザインに温かみと落ち着きをプラスします。巧みな素材使いが際立たせるシンプルなフォルムは、どんな空間にもスッと溶け込む高いフレキシビリティが魅力。単体での使用はもちろん、連続するレイアウトも美しく、美術館や図書館、ロビーなどの広々とした空間で、上質な存在感を発揮します。

アーキプロダクツ・デザイン賞 2020 (イタリア) 受賞



MT BENCH(L) W1810xD505xH430 SH430 MT 2359 + MT 2418 WALNUT(OIL NL), BELT: THICK LEATHER(TG), LEG: HAIRLINE STAINLESS STEEL(BZ)





## MO BRIDGE

DESIGN : SHINSAKU MIYAMOTO

STOOL, BENCH, SQUARE BENCH  
PRICE PAGE : 170-171

SMALL DESK  
PRICE PAGE : 234

The MO BRIDGE series features impressive items in their multifaceted appearance of thick leather and slightly arched edge lines generating a somehow relaxed atmosphere. Including desks, stools, and benches, each piece in the line shares the common feature of having a wide range of flexibility due to its simple form.

どこかほっとする雰囲気を漂わせる丸みのあるエッジラインと、厚革が生み出す豊かな表情が魅力のMO BRIDGEシリーズ。シンプルなフォルムゆえのフレキシビリティの高さも、シリーズ共通の特徴です。天板のエッジに沿って巻き込むように張り込まれた厚革パッドが印象的なデスクは、機能性を追求する本来のデスクとは一線を画し、現代の多様な生活スタイルに自在に対応します。座面に編み込まれた厚革ベルトが生み出す程よいボリューム感と硬めのシートは、座るだけでなく、モノを置いたり飾ったり、インテリアの一部としての柔軟な楽しみ方を可能にしています。



MO BRIDGE BENCH(M) W1510xD470xH430 SH430 MO BRIDGE 2294 + MO BRIDGE 2442 OAK(mBK), BELT: THICK LEATHER(BK)





MO BRIDGE SMALL DESK W1200xD500xH720 MO BRIDGE 2302 SOLID OAK(BK), TABLE TOP: THICK LEATHER(VB)  
MO BRIDGE STOOL (M) W670xD435xH450 SH450 MO BRIDGE 2288 OAK(BK), BELT: THICK LEATHER(VB)





MO BRIDGE BENCH(M) W1510xD470xH430 SH430 MO BRIDGE 2294 + MO BRIDGE 2442 OAK(mBK), BELT: THICK LEATHER(BK)  
MO BRIDGE SMALL DESK W1200xD500xH720 MO BRIDGE 2299 SOLID WALNUT(OIL NL), TABLE TOP: THICK LEATHER(TG)  
MO BRIDGE STOOL(S) W520xD435xH450 SH450 MO BRIDGE 2281 WALNUT(OIL NL), BELT: THICK LEATHER(TG)  
MO BRIDGE BENCH(S) W1280xD470xH430 SH430 MO BRIDGE 2289 WALNUT(OIL NL), BELT: THICK LEATHER(TG)  
MO BRIDGE STOOL(M) W670xD435xH450 SH450 MO BRIDGE 2288 + MO BRIDGE 2441 OAK(mBK), BELT: THICK LEATHER(VB)  
MO BRIDGE SQUARE BENCH W900xD900xH390 SH390 MO BRIDGE 2306 + MO BRIDGE 2443 OAK(mTG), BELT: THICK LEATHER(VB)





**MT BENCH(L)** W1810xD505xH430 SH430 MT 2359 + MT 2418 WALNUT(OIL NL), BELT: THICK LEATHER(TG), LEG: HAIRLINE STAINLESS STEEL(BZ)  
**LIGHT FIELD SOFA** W3880xD970xH760 SH400 AH740 LF1826+1825+1827 + LF 2254 BC: FABRIC(T-3036), SHL: THICK LEATHER(TLE-VB), LEG: HAIRLINE STAINLESS STEEL(BZ)  
**IBIZA FORTE LIVING TABLE** W930xD930xH210 JK 860-093-SQ + JK 2246 SOLID WALNUT(OIL NL), LEG: HAIRLINE STAINLESS STEEL(BZ)  
**IBIZA FORTE LIVING TABLE** W930xD930xH330 JK 861-093-SQ + JK 2247 SOLID WALNUT(OIL NL), LEG: HAIRLINE STAINLESS STEEL(BZ)  
**IBIZA FORTE LIVING TABLE** W1200xD1200xH210 JK 834-120-SQ + JK 2248 SOLID WALNUT(OIL NL), LEG: HAIRLINE STAINLESS STEEL(BZ)

**LIGHT FIELD SOFA** W970xD1850xH760 SH400 AH740 LF 1854 + LF 2254 BC: FABRIC(T-3037), SHL: THICK LEATHER(TLE-VB), LEG: HAIRLINE STAINLESS STEEL(BZ)  
**MO BRIDGE STOOL(M)** W670xD435xH450 SH450 MO BRIDGE 2285 WALNUT(OIL NL), BELT: THICK LEATHER(TG)  
**DIANA SOFA** W1120xD910xH830 SH440 AH650 DIANA 1617 WALNUT(OIL NL), CSN: FABRIC(T-3036), BDY: LEATHER(LX-9003)





## DIANA

DESIGN : SHINSAKU MIYAMOTO



SOFA  
PRICE PAGE : 189-190

The large curved back and armrests generate a sense of security as they envelop the user. The firm wood frame line adds to the creation of the bold form. DIANA is popular for its impressive design configured with a tight body frame and its roomy and soft seat cushions. This sofa shows a beautiful contrast between the front and the back in appearance. You are sure to feel comfortable in its luxurious seating.

大きく湾曲した背と肘が作り出す、包み込まれるような安心感と、しっかりした木のフレームラインが生み出す、大胆なフォルム。引き締まったボディフレームと、ゆったりとしたシートクッションの柔らかさなど。ソファの前後で異なる表情の美しいコントラストが贅沢な座り心地を予感させる。印象的なデザインが人気です。力強さと優雅さを内包するその佇まいは、大きな空間にも負けない風格を漂わせながら、様々なシーンで静かな存在感を発揮します。見た目だけでなく、素材の風合いや肌触り、クッション性にもこだわることで、使い続けるほどに心地よく体になじむ、究極の座り心地を実現しました。

ソファ1人掛：  
シカゴ・グッドデザイン賞 2017 (アメリカ) 受賞  
ドイツ・デザイン賞 2019 Special Mention (ドイツ) 受賞



DIANA SOFA W2220xD910xH830 SH440 AH650 DIANA 1623 WALNUT(OIL NL), CSN: LEATHER(LE-8010), BDY: LEATHER(LE-8010)





DIANA SOFA W2220xD910xH830 SH440 AH650 DIANA 1623 WALNUT(OIL NL), CSN: LEATHER(LE-8010), BDY: LEATHER(LE-8010)



DIANA SOFA W1120xD910xH830 SH440 AH650 DIANA 1618 OAK(OIL WH), CSN: LEATHER(L-7006), BDY: LEATHER(LE-8010)







## RIVAGE

DESIGN : ATELIER D.O.

ARMCHAIR, EASY CHAIR, STOOL, LOUNGE CHAIR  
PRICE PAGE : 174-175

Inspired by the curve of a Japanese sword, the RIVAGE series creates a form of beauty in tranquility. It is a masterpiece that refines Japanese traditional aesthetics into a timeless form of beauty. The series items are well designed to comfortably fit the user's hands. Based on ergonomics, the forms incorporate delicate attention to details into the shape of the armrest, including the tip, the gentle curve, and the total volume. This dedication to quality creates a gentle texture that brings peace and calm.

日本刀の反りをイメージしたフォルムが静謐な美しさを漂わせるRIVAGEシリーズ。日本古来の美意識を現代に通じる造形美にまで昇華させた逸品です。肘先のフォルム、肘が描くゆるやかなカーブ、肘全体のボリューム感など。人の手に心地よくなじむことを意識してデザインされた細部のこだわりが、優しい手触りと安らぎを生み出し、座る人の気持ちまで穏やかにしてくれます。職人の手による繊細で丁寧な張りの作業が、ボディのシンプルなフォルムをより端正な存在として際立たせ、ボディとフレームとの構造的なバランスが、正面から見ても側面から見ても美しい理想の姿を作り上げました。

RIVAGE EASY CHAIR W700xD765xH790 SH360 AH590 RI 1224 WALNUT(OIL NL), LEATHER(LX-9005)





RIVAGE EASY CHAIR W700xD765xH790 SH360 AH590 RI 1224 WALNUT(OIL NL), LEATHER(LX-9005)



RIVAGE EASY CHAIR W700xD765xH790 SH360 AH590 RI 1226 OAK(BK), FABRIC(I-2040)




RIVAGE LOUNGE CHAIR W645xD710xH810 SH400 AH625 RI 2317 WALNUT(OIL NL), LEATHER(L-7006), LEG: STEEL(BK)



RIVAGE STOOL W670xD420xH380 SH370 RI 1526 WALNUT(OIL NL), LEATHER(LE-8010)









RIVAGE ARMCHAIR W560xD575xH840 SH425 AH640 RI 1221 WALNUT(OIL NL), LEATHER(LE-8010)  
RIVAGE LOUNGE CHAIR W645xD710xH810 SH400 AH625 RI 2317 WALNUT(OIL NL), LEATHER(L-7006), LEG: STEEL(BK)  
RIVAGE STOOL W670xD420xH380 SH370 RI 1526 WALNUT(OIL NL), LEATHER(LE-8010)  
RIVAGE EASY CHAIR W700xD765xH790 SH360 AH590 RI 1224 WALNUT(OIL NL), LEATHER(LE-8010)





**MT TABLE** DINING TABLE W2550xD1000xH700 MT 2394-255-OB + MT 2419 TABLE TOP: SOLID WALNUT (OIL NL), LEG: HAIRLINE STAINLESS STEEL (AG)  
**RIVAGE** ARMCHAIR W560xD575xH840 SH425 AH640 RI 1221 WALNUT (OIL NL), FABRIC (T-3060)  
**MT BENCH (L)** W1810xD505xH430 SH430 MT 2361 + MT 2418 WALNUT (OIL NL), BELT: THICK LEATHER (VB), LEG: HAIRLINE STAINLESS STEEL (AG)



## MT TABLE

DESIGN : SHINSAKU MIYAMOTO

DINING TABLE

PRICE PAGE : 240-242

The gentle curve on the top plate edge forms a sophisticated and elegant shape softly touching and fitting naturally into the user's arm. Carefully selected and carved solid wood highlights the luxurious materials and enhances its prestigious presence while adding a graceful atmosphere to the entire table.

天板エッジのなだらかな曲面が生む、腕に馴染む優しい感触と洗練されたエレガントなフォルム。

厳選された美しい無垢材をていねいに削り出すことで生まれる贅沢な素材感と上質な存在感が、テーブル全体に優しい雰囲気を出しています。

ボリュームのある天板と華奢な脚部、無垢材の温かさと金属の無機質な質感など。対極的なエッセンスが絶妙なバランスを保つ穏やかなデザインは、

どんなチェアにもどんな空間にも馴染む、懐の深さを感じさせます。豊富なサイズ展開、天板、脚部の素材やカラーの選択肢の広さも、

MT TABLEならではの魅力。様々なシーンに合わせて、思い思いのコーディネートをお楽しみいただけます。



MT TABLE DINING TABLE W2550×D1000×H700 MT 2395-255-OB + MT 2419 + MT 2474 TABLE TOP: SOLID OAK(mBK), LEG: HAIRLINE STAINLESS STEEL (AG)  
MARCEL CHAIR W535×D540×H785 SH445 MARCEL 1611 + MARCEL 2440 OAK(mBK), LEATHER(LE-8010)









JABARA SIDEBOARD W1208xD430xH670 JBB 2333-120(L) WALNUT(NL), THICK LEATHER(BK), LEG: STEEL(BK)  
MO TABLE DINING TABLE W2550xD1000xH700 MO 1988-255-OB TABLE TOP: SOLID WALNUT(OIL NL), LEG: SOLID OAK(BK)  
MARCEL CHAIR W535xD540xH785 SH445 MARCEL 1611 + MARCEL 2440 OAK(mBK), LEATHER(LE-8014)  
MO BRIDGE BENCH(M) W1510xD470xH430 SH430 MO BRIDGE 2293 WALNUT(OIL NL), BELT: THICK LEATHER(TG)



## MO TABLE

DESIGN : SHINSAKU MIYAMOTO

DINING TABLE, LIVING TABLE, SIDE TABLE  
PRICE PAGE : 235-239

The MO TABLE series is impressive with a graceful and warm atmosphere for creating a relaxing mood.  
The carefully carved solid wood embodies the slim and stylish design in the shape of a rounded top plate edge and lovely round legs diagonally extending from the top plate, all accentuating the rich texture of solid wood.


優しく暖かな雰囲気印象的な、和みのテーブルシリーズ。丸みを帯びた天板エッジ、天板から斜めに伸びる愛らしい丸脚のラインなど、無垢材の質感を存分に感じさせながらもすっきりと仕上がったモダンなフォルムは、ていねいに無垢材を削り出すことで生まれたデザイン。考え抜かれた美しいバランス構造が、無垢材の重厚感に洗練された温かみを加え、テーブルに集う人たちの心にも心地よく寄り添います。同シリーズのコーヒーテーブルやサイドテーブルをいくつか組み合わせて使うことで、集いのカタチはもっと自由で豊かなものに広がっていきます。

テーブル(ROUND TYPE):  
シカゴ・グッドデザイン賞 2018 (アメリカ) 受賞



MO TABLE DINING TABLE W2250xD1000xH700 MO 1982-225-OB TABLE TOP: SOLID WALNUT(OIL NL), LEG: SOLID OAK(BK)  
MARCEL CHAIR W535xD540xH785 SH445 MARCEL 1611 + MARCEL 2440 OAK(mBK), LEATHER(LE-8010)









**MO TABLE** DINING TABLE  $\Phi 1400 \times H700$  MO 1905-140-RO SOLID OAK(OIL WH)  
**MARCEL CHAIR** W535xD540xH785 SH445 MARCEL 1611 OAK(OIL WH), FABRIC(T-3047)  
**MARCEL CHAIR** W535xD540xH785 SH445 MARCEL 1611 OAK(OIL WH), FABRIC(T-3042)  
**MARCEL CHAIR** W535xD540xH785 SH445 MARCEL 1611 OAK(BK), LEATHER(LE-8010)



**MO TABLE** SIDE TABLE  $\Phi 500 \times H450$  MO 1907-050-RO TABLE TOP: SOLID WALNUT(OIL NL), LEG: SOLID OAK(BK)  
**MO TABLE** LIVING TABLE  $\Phi 800 \times H400$  MO 1902-080-RO SOLID OAK(BK)





## MARCEL

DESIGN : SHINSAKU MIYAMOTO

CHAIR  
PRICE PAGE : 169

MARCEL stands with a gentle but imposing aura. Our artisans carve out the distinguished shape making full use of their deep understanding of the supple features of wood along with their expertise in modern woodworking. The crescent-shaped backrest enfolds your back completely yet gently and allows you to sit on the chair freely in various ways. Even when you recline on the chair, the backrest works as an armrest while supporting your back comfortably.

柔らかな中にも凛とした雰囲気漂わせる立ち姿は、木のしなやかな特性を知り尽くした職人が、現代の木工技術を最大限に駆使して作り上げたもの。構造を意匠にまで昇華したデザイン力が、見た目の美しさだけでなく、上質な座り心地を実現しました。

3次元曲線で削り出された後脚は、見る方向によって様々に姿を変え美しいラインを描きます。後脚から背中にかけて優美に流れる特徴的なラインは、今までにない独特な形状を生み出し、柔らかく、優しい印象を与えています。三日月形状の背もたれは背中全体を優しく包み込み、斜めに座った時にも心地よく背中を支えてくれるばかりでなく、肘置きとしても機能し、いろいろな姿勢でフレキシブルにお使いいただけます。







MCM TABLE DINING TABLE W3200xD1000xH700 MCM 1597-320-OB SOLID WALNUT(OIL NL)  
MARCEL CHAIR W535xD540xH785 SH445 MARCEL 1610 WALNUT(OIL NL), LEATHER(LE-8011)  
JABARA SIDEBOARD W2000xD430xH810 JBA 2118-200 + JB 2233 + JB 2258 OAK(WH), THICK LEATHER(VB), LEG: HAIRLINE STAINLESS STEEL(BZ)



MARCEL CHAIR W535xD540xH785 SH445 MARCEL 1611 + MARCEL 2440 OAK(mBK), LEATHER(LE-8010)





IBIZA FORTE ARMCHAIR W530xD520xH770 SH450 AH630 JK 814 WALNUT(OIL NL), LEATHER(LE-8010), BACK: THICK LEATHER(BK)

## IBIZA FORTE

DESIGN : JUN KAMAHARA

ARMCHAIR  
PRICE PAGE : 162

Designed in the motif of the light and wind of the Mediterranean Sea, the IBIZA FORTE Armchair provides comfort for daily living. Its simple form flatters the beauty of the natural wood material. Thick and heavy leather enhances the elegance of the design. The thick leather of the backrest comfortably supports the user's back, taking advantage of the natural deflection of leather, which only increases in flexibility and comfort as it ages.

地中海の開放的な光と風をモチーフにデザインされた、心地よい日常のためのアームチェアです。木材の美しさが際立つシンプルなフォルムに、特徴的な厚革のデザインがエレガントさをプラス。背もたれに使用した厚革は、自然なたわみによって座る人の背を心地よく支えながら、時間と共にしなやかさを増していき、さらに馴染みのいい座り心地を生み出します。経年変化によって生まれる天然皮革ならではの味わいとゆったりとしたシートサイズが、更なる上質感を感じさせる人気のアイテムです。連続して並ぶ姿も美しいスクエアなフォルムが、様々なシーンを幅広く彩ります。



IBIZA FORTE ARMCHAIR W530xD520xH770 SH450 AH630 JK 814 WALNUT(OIL NL), LEATHER(LE-8010), BACK: THICK LEATHER(BK)



## QX TABLE

DESIGN : RITZWELL

DINING TABLE

PRICE PAGE : 244-246

This dining table shows an excellent stability in a well-balanced combination of sturdy parts: a thick solid top plate and two leg pieces made of wood. Seeking practicality in its noble design, the QX TABLE helps to realize a comfortable dining scene as an indispensable supporting actor.

厚みのある無垢天板とそれを支える重厚な板脚。ボリュームのあるパーツ同士の絶妙なバランスが、抜群の安定感を感じさせるダイニングテーブルです。天板と板脚だけのシンプルな構造は、天板下のスペースが広く、肘付きのチェアや幅広のチェアなどをスムーズにセッティングできるのが大きなメリットです。そのシンプルな構造ゆえに、チェアのデザインを引き立てる役割を果たしてくれるのもまた、魅力の一つ。端正なデザインの中に機能性を追求したQXテーブルは、インテリアの名脇役として、心地よいダイニングシーンを約束してくれます。



QX TABLE DINING TABLE W2400xD1000xH700 QXA 1422-240-OB TABLE TOP: SOLID WALNUT(OIL NL), LEG: WALNUT(WE)  
IBIZA FORTE ARMCHAIR W530xD520xH770 SH450 AH630 JK 814 WALNUT(OIL NL), LEATHER(LE-8010), BACK: THICK LEATHER(BK)





MT BENCH(L) W1810xD505xH430 SH430 MT 2359 + MT 2418 WALNUT(OIL NL), BELT: THICK LEATHER(TG), LEG: HAIRLINE STAINLESS STEEL(BZ)  
MCM TABLE DINING TABLE W3200xD1000xH700 MCM 1597-320-OB SOLID WALNUT(OIL NL)  
CLAUDE ARMCHAIR W550xD580xH810 SH435 AH640 CLAUDE 1607 WALNUT(OIL NL), LEATHER  
CLAUDE CHAIR W490xD570xH810 SH435 CLAUDE 1604 WALNUT(OIL NL), LEATHER  
JABARA SIDEBOARD W2000xD430xH810 JBA 2117-200 + JB 2233 + JB 2258 WALNUT(NL), THICK LEATHER(TG), LEG: HAIRLINE STAINLESS STEEL(BZ)





CLAUDE EASY CHAIR W735xD800xH760 SH390 AH580 CLAUDE 1602 OAK(BK), LEATHER(L-7007)

## CLAUDE

DESIGN : SHINSAKU MIYAMOTO

CHAIR, ARMCHAIR, EASY CHAIR  
PRICE PAGE : 159

The CLAUDE series expresses a tranquil nobility in a dynamic design. The armrests and legs draw characteristic lines as if carved in detail like ancient Buddhist statues. The traditional Japanese aesthetics are embedded in this stylish form. The nostalgic expression appearing from the mixture of Western and Japanese themes allows it to blend into modern spaces comfortably, while slowly marking time.

力強いデザインの中に、静謐な精神性を感じさせるCLAUDEシリーズ。彫刻的な肘のディテールや脚の特徴的なラインは、古(いにしえ)の仏像彫刻を彷彿とさせ、その端正な姿には日本古来の美しさが秘められています。最先端の木工技術と、日本人ならではの正確さや繊細さといったモノ作りへのこだわりが作りあげる、造形的で精巧なフォルム。手になじむ肘の形状や引き締まった張りの表情は、更なる美しさを引き出します。和と洋のエッセンスが混在するどこか懐かしいその佇まいは、現代の空間に心地よく溶け込み、穏やかな時を刻みます。



CLAUDE EASY CHAIR W735xD800xH760 SH390 AH580 CLAUDE 1601 WALNUT(OIL NL), LEATHER(LX-9003)





CLAUDE ARMCHAIR W550xD580xH810 SH435 AH640 CLAUDE 1607 WALNUT(OIL NL), LEATHER(LE-8010)



CLAUDE CHAIR W490xD570xH810 SH435 CLAUDE 1604 WALNUT(OIL NL), LEATHER(LE-8010)



## C-LINE

DESIGN : ATELIER D.O.

ARMCHAIR, STOOL  
PRICE PAGE : 160

We designed C-LINE with the image of a chair for enjoying meals in a relaxed manner.  
Its comfortably firm cushion and modestly inclined backrest ensure good posture when eating meals.  
The upholstered C-LINE chairs offer a sharp contrast from ordinary dining chairs which tend to focus only on practicality.  
The simple form harmonizes distinct materials and upholstery fabric woven in a unique texture.  
C-LINE allows for a high potential of various images depending on the selected fabric.

C-LINEは、ゆっくりと食事を楽しむためのチェアをイメージしてデザインされています。  
食事のしやすさを意識した硬めのクッションと程よい傾斜の背もたれ。実用性一点張りのダイニングチェアとは一線を画す、張りぐるみならではの上品なライン。シンプルなフォルムは、個性的な素材やテクスチャーの張地とも相性がよく、選ぶ張地によって様々なイメージに変容するポテンシャルの高さも魅力です。  
繰り返される日常を快適にそして美しく彩る、インテリア性の高いそのデザインにはファンも多く、住宅だけでなく、ロビーやラウンジ、レストランなど、様々な憩いのスペースにも多用されています。



C-LINE ARMCHAIR W600xD580xH760 SH450 AH640 C-LINE 1267 WALNUT(OIL NL), FABRIC(I-2041)  
COZY BOIS SIDE TABLE W450xD450xH500 CB 714-045-SQ WALNUT(NL)



C-LINE ARMCHAIR W600xD580xH760 SH450 AH640 C-LINE 1267 WALNUT(OIL NL), FABRIC(I-2041)



# ARLES

DESIGN : ATELIER D.Q.

SOFA

PRICE PAGE : 180-183

Once upon a time, there was an old leather armchair in a loft of a cottage in Northern France. Inspired by such an armchair, the laid-back form of ARLES fascinates users with its relaxing charm. At first glance, the design appears commonplace among the Ritzwell lineup. However, ARLES has a substantial presence as a longtime bestseller.

創作の原点は、その昔、北フランスのとある別荘の屋根裏に置かれていた、古い皮革製の一人掛けソファ。  
おおらかなフォルムは、座る人をリラックスさせる不思議な魅力を感じさせます。どこか懐かしさを感じさせるソファのデザインを引き立てているのは、ろくろ加工の木脚に取り付けられた小さな真鍮。この小さなパーツがソファ全体に更にクラシカルな雰囲気を纏わせる重要な役割を果たし、皮革張りが似合う大人のソファに仕上がっています。リッツウェルのラインナップの中では一見オーソドックスに見えるデザインですが、群を抜く存在感を感じさせるロングセラーです。



ARLES SOFA W2340xD950xH845 SH380 AH555 ARLES 493 BEECH(WN), LEATHER(LX-9001)





ARLES SOFA W2340xD950xH845 SH380 AH555 ARLES 493 BEECH(WN), LEATHER(LX-9001)  
IBIZA FORTE SIDE TABLE W420xD420xH500 JK 1936-042-SQ TABLE TOP: SOLID WALNUT(OIL NL), LEG: STEEL(BK)





PLAZA SOFA W2410xD880xH650 SH360 PLAZA 1782+1783 LEATHER(LX-9004)

## PLAZA

DESIGN : ATELIER D.O.

MODULAR SOFA  
PRICE PAGE : 214-216

As its name implies, PLAZA is a modular sofa inspired by the image of a scene where people gather and converse happily. The joint parts in a variety of sizes allow you to create your ideal layout regardless of the amount of space, from small and limited living quarters to larger-scale spaces.

PLAZAソファはその名が示す通り、人々が集い、にこやかに談笑するシーンをイメージして開発された、モジュラーソファです。大小さまざまな連結ユニットが、リビングに限られたスペースからスケールの大きな空間まで、理想のレイアウトを可能にします。計算しつくされたグリッドサイズは、シンプルなフォルムにニュアンスのある表情を加え、単体のソファにはもちろん、連結時にも美しいリズムを生み出すようにデザインされたもの。レザーとファブリック張地によって異なる印象を見せるのも魅力の一つです。豊富に揃ったソファユニットと張地を自在に組み合わせることで、お使いいただく空間に合わせた多様なコーディネートをお楽しみいただけます。



PLAZA SOFA W2735xD880xH650 SH360 PLAZA 1782+1785 FABRIC(Z-4007)





PLAZA SOFA W2735xD880xH650 SH360 PLAZA 1782+1785 FABRIC(Z-4007)  
PLAZA OTTOMAN W1205xD880xH360 PLAZA 1790 FABRIC(Z-4007)  
GRACE LOUNGE CHAIR W700xD680xH770 SH400 AH630 GRACE 678 BEECH(BK), FABRIC(I-2036)





LEEWISE EXCLUSIVE SOFA W2500xD950xH780 SH385 AH730 LW 2032 WHITE ASH(BK), FABRIC (I-2040)

## LEEWISE EXCLUSIVE

DESIGN : JUNICHIRO WATANABE & RITZWELL

MODULAR SOFA  
PRICE PAGE : 192-201  
SIDE TABLE  
PRICE PAGE : 227

The lower height is familiar to Japanese people who generally sit on the floor. The fine black horizontal lattice is the ultimate motif of Japanese beauty, giving a sense of serene modernity. The most appealing point of LEEWISE EXCLUSIVE is the premier level of comfort provided by the spacious seating and roomy cushions. By carefully examining and crafting the back, seat, and armrest design and size, we have realized the modern and sophisticated form of this high-end sofa, while enhancing its functionality and comfort.

床に座る日本人にはなじみの深い、高さを抑えた佇まい。  
和のモチーフの美しさを極めた繊細なブラックの横格子が、静謐なモダンさを感じさせるソファです。  
“LEEWISE EXCLUSIVE”最大の魅力は、広々とした座面とゆったりとしたクッションがもたらす最高級の座り心地。  
背・座・肘のデザインやサイズ感を細かく検証することで、高級ソファとしての機能性と快適性を高めながら、  
今を感じる洗練されたフォルムを実現しました。背・座クッションそれぞれの座りやすさを追求するための構造や  
中材の研究、好みの座り心地を選べるカスタマイズシステムの採用など、上質なクッション性へのこだわりに加え、  
美しい皺の表情や縫製ラインに至るまで、視覚的な美しさも意識しています。  
さりげなさの中にとびきりの贅沢が隠された、あなただけの特別な風景をお楽しみください。







LEEWIS EXCLUSIVE SOFA W2450xD950xH780 SH385 AH730 LW 2030 WHITE ASH(BK), FABRIC(T-3048)  
LEEWIS EXCLUSIVE SOFA W2450xD950xH780 SH385 AH730 LW 2031 WHITE ASH(BK), FABRIC(T-3048)  
LEEWIS EXCLUSIVE OTTOMAN W950xD950xH385 LW 2043 WHITE ASH(BK), FABRIC(Z-4005)  
OS TABLE SIDE TABLE  $\Phi$ 700xH420 OS 1551-070-RO SOLID WALNUT(OIL NL), LEG: STEEL(BK)  
OS TABLE SIDE TABLE  $\Phi$ 400xH500 OS 1554-040-RO SOLID OAK(BK), LEG: STEEL(BK)



## OS TABLE

DESIGN : SHINSAKU MIYAMOTO

SIDE TABLE  
PRICE PAGE : 243

Comprising a top plate made of solid timber and sleek steel legs, the OS TABLE is a combination of entirely different materials that creates a well-balanced design with strong but sophisticated characteristics. Ritzwell pays attention even to the invisible details to provide the design with a sense of depth. Gently rounding curves reach to the base of the top plate. The stark expression of the slender legs with their sharp edges creates a clear contrast with the gentle curves of the wood plate, resulting in a surprisingly pleasant harmony.

量感と温かみが魅力の無垢天板と、硬質でキレのあるスチール脚。  
対極にある素材の共存が美しいデザインバランスを生み出し、力強さの中に洗練された個性を醸し出しています。  
天板裏に回りこむ緩やかなふくらみは、見えない部分にデザインの奥行きを感じさせる、リッツウェルならではのこだわり。  
スラリと伸びた脚部は、シャープなエッジとやさしい曲線の、相反する二つの表情を際立たせながら、心地よい調和を感じさせます。  
サイズは2種類。単体使いはもちろんのこと、サイズ違いのテーブルを組み合わせることで、空間にスタイリッシュなリズムを作り出しながら、様々なシーンで高い機能性を発揮するのも魅力の一つ。日々の暮らしの中で使いこなすほどに心地よい存在感を増していく、愛すべきアイテムです。



OS TABLE SIDE TABLE Φ700×H420 OS 1551-070-RO + OS 2252 SOLID WALNUT(OIL NL), LEG: HAIRLINE STAINLESS STEEL (AG)  
OS TABLE SIDE TABLE Φ400×H500 OS 1554-040-RO + OS 2253 SOLID OAK(BK), LEG: HAIRLINE STAINLESS STEEL (AG)



OS TABLE SIDE TABLE Φ400×H500 OS 1554-040-RO + OS 2476 + OS 2253 SOLID OAK(mTG), LEG: HAIRLINE STAINLESS STEEL (BZ)





BLAVA EASY CHAIR W660×D780×H680 SH400 AH550 BLAVA 726 WALNUT(OIL NL), LEATHER(L-7006), BACK: THICK LEATHER BELT(BK)

## BLAVA

DESIGN : ATELIER D.Q.

CHAIR, ARMCHAIR, EASY CHAIR, HIGH-BACK EASY CHAIR, OTTOMAN  
PRICE PAGE : 154-157

The BLAVA series features distinctive backs on which thick leather belts form a unique vertical lattice. The high-quality thick leather gives an organic texture to the simple design and adds warmth to the modern form. The design based on a solid foundation leads to its high adaptability, gently blending into any space of either Western or Japanese style. BLAVA boasts a proud lineup capable of showing its presence in various settings.

縦格子を思わせる背中の厚革ベルトが特徴的なBLAVAシリーズ。  
厚革の上質な素材感がシンプルなデザインに有機的な表情をもたらし、モダンなフォルムに温かさを加えています。  
手を添えた時に触れるアームの内側の柔らかな曲面は、直線的なフォルムに隠された心地よさのエッセンス。  
安心感や親しみやすさを感じさせる素直なデザインは、座る人をほっと落ち着かせてくれる不思議な魅力を持っています。  
和洋を問わず、どんな空間にも優しく溶け込む対応力の高さは、しっかりとしたデザインの力。  
多様なシーンで存在感を発揮するアイテムが揃っています。











BLAVA ARMCHAIR W530xD570xH800 SH450 AH640 BLAVA 1658 + BLAVA 2424 OAK(mTG), FABRIC(Z-4011), BACK: THICK LEATHER BELT(VB)



BLAVA EASY CHAIR W660xD780xH680 SH400 AH550 BLAVA 726 WALNUT(OIL NL), FABRIC(T-3039), BACK: THICK LEATHER BELT(BK)





**BLAVA ARMCHAIR** W530xD570xH800 SH450 AH640 BLAVA 1658 + BLAVA 2424 OAK(mBK), FABRIC(Z-4010), BACK: THICK LEATHER BELT(VB)  
**BLAVA CHAIR** W440xD555xH800 SH450 BLAVA 1655 + BLAVA 2423 OAK(mBK), FABRIC(Z-4010), BACK: THICK LEATHER BELT(VB)  
**BLAVA OTTOMAN** W650xD410xH400 SH400 BLAVA 1667 + BLAVA 2427 OAK(mBK), FABRIC(Z-4010), BACK: THICK LEATHER BELT(VB)



**BLAVA HIGH-BACK EASY CHAIR** W670xD895xH955 SH400 AH560 BLAVA 1664 + BLAVA 2426 OAK(mBK), FABRIC(Z-4010), BACK: THICK LEATHER BELT(VB)  
**BLAVA EASY CHAIR** W660xD780xH680 SH400 AH550 BLAVA 1661 + BLAVA 2425 OAK(mBK), FABRIC(Z-4010), BACK: THICK LEATHER BELT(VB)





## LUPIN

DESIGN : ATELIER D.Q.

LOUNGE SOFA  
PRICE PAGE : 168

LUPIN is a lounge sofa with a unique feature in its design. Thick leather is wrapped around the wood frame forming square shapes with a sharp and impressive appearance. Ritzwell's unique and fine handiwork enables the back finish with uneven texture in which thick leather belts are woven one by one into slits in a sheet of thick leather.

LUPIN provides this outstanding design where the beautiful shades accentuate further the texture of luxurious leather.

スクエアに組まれた木フレームに厚革を巻き込んだ、個性的なデザイン。厚革の生み出す精悍な表情が印象的なラウンジソファです。一枚モノの厚革に入れた切り込みに、一本一本厚革ベルトを通して凹凸感を出した背面の仕上げは、リッツウェルならではの贅沢な素材使いと繊細な手仕事が可能にしたもの。美しい陰影がレザーの風合いを引き立てる、上質なデザインをお楽しみいただけます。レイアウトしやすく、横並びに連なる際の背裏の流れが美しいスクエアのフォルムは、かっちりした雰囲気のリビングルームにはもちろん、ブティックやショールームなどのモダンなインテリアによく似合います。



LUPIN LOUNGE SOFA W750xD810xH800 SH415 AH650 LUPIN 1642 WALNUT(OIL NL), LEATHER(L-7006), FRAME: THICK LEATHER BELT(BK)





VINCENT STOOL W660xD400xH410 SH390 VINCENT 1228 WALNUT(OIL NL), BELT: THICK LEATHER(TG)

## VINCENT

DESIGN : RITZWELL

STOOL  
PRICE PAGE : 177

Thick belts of leather woven into the wood frame serve as structural materials in the functional and minimal design. Using high-quality materials with a strong presence adds a specific warmth to the simple form and creates a beautiful and serene expression. The thick leather is carefully tanned with vegetable tannins over time, which provides superior strength and resiliency while also increasing the beauty of the leather as time passes.

木のフレームに編み込まれた厚革のベルトが構造材になる、究極のミニマムデザイン。  
存在感のある上質な素材が、シンプルなフォルムに独特の温かみを加え、穏やかで美しい表情を作り出しています。  
植物性タンニンでじっくり時間をかけて鞣された厚革は、強度と弾力性に優れ、時と共に革本来の美しさを増していくのが特徴です。  
座る時に感じる厚革ベルトの軋みや、使い込むほどにしなやかさを増す風合いの変化も、計算されたデザインの一部。  
スツールやオットマンとしてだけでなく、ちょっとした置台やアートピースとして、自由な発想で様々なインテリアシーンにお使いいただけます。



VINCENT STOOL W660xD400xH410 SH390 VINCENT 1232 OAK(OIL WH), BELT: THICK LEATHER(BK)





## UNO

DESIGN : RITZWELL

MODULAR TV BOARD

PRICE PAGE : 261-266

UNO, a modular type sideboard, is available in a number of variations based on three available surface materials and two door sizes.

Since its first release, UNO has been popular for more than ten years as a long-selling item, generating much support for its price, functionality, and design.

3種類の面材と、2種類の扉サイズを基本に、様々なバリエーションの展開が可能なモジュラータイプのTVボードです。和のテイストを感じさせる縦格子をモチーフにしたシンプルでモダンなデザインは、木の美しい表情を際立たせ、そのモダンな雰囲気と、和・洋どちらの空間にもすんなりと溶け込む懐の深さが魅力です。発売開始から10年を超えてなお、価格帯・機能性・デザイン性など多くのポイントで高い支持を集めるロングセラー商品です。



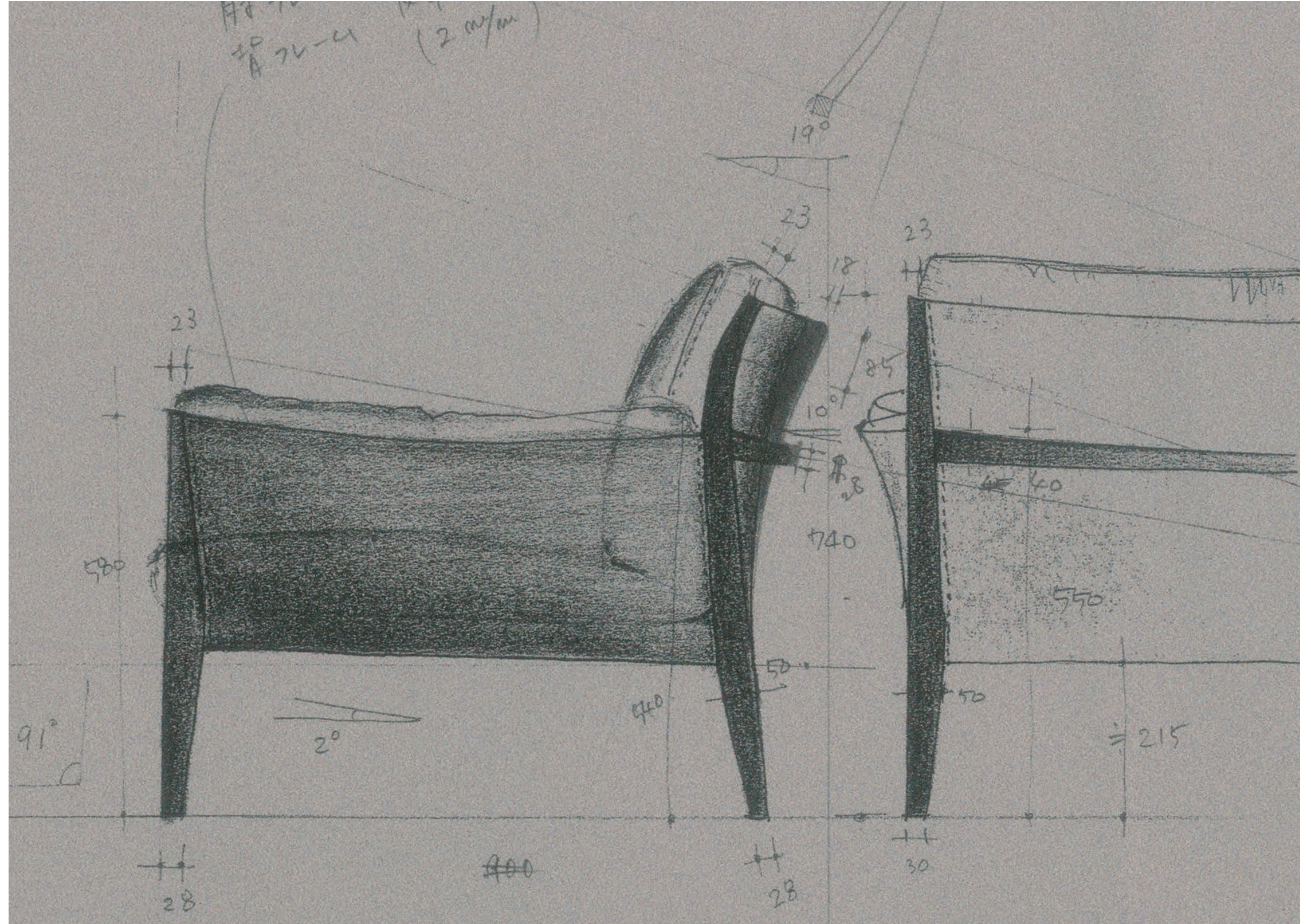


## DESIGN PHILOSOPHY

At Ritzwell, we hope to create furniture reflecting the comfort we feel in the Japanese lifestyle without being distracted by trends of the modern world. Since Ritzwell's establishment, we have been creating products one at a time, cherishing this design philosophy.

We produce furniture by aggressively pursuing the strengths and features of the materials, the beauty of finesse down to the smallest detail, including comfortable seating and warm textures. We continue to perfect these elaborate and time-consuming processes with repeated production prototypes.

世の中の流行に媚びることなく、日本人として素直に心地よいと感じる家具を作りたい。私たちは、創業以来のその思いを胸に、プロダクトの一つ一つを大切にデザインしてきました。素材の持つ力やその風合いを生かし、ミリ単位で美しさにこだわり、座り心地や触り心地を徹底的に研究して、幾度もの試作を繰り返しながらじっくりと時間をかけて創り上げていくこと。モノ作りのプロセスに関わる職人一人一人が、あるべき家具の理想のカタチを思い描きながら、いねいに魂を吹き込んでいくことで、デザインは完成する。私たちはそう考えています。家具作りに向けるこうした私たちの静かな情熱が、リッツウェルにしかできない、独自性の高いデザインを可能にし、確かな品質と美しい存在感を生み出しています。






## ITOSHIMA SEASIDE FACTORY

Facing the beautiful Genkai Sea, "Itoshima Seaside Factory" stands in a pine forest as if blending into the scenery. The factory is the hub of Ritzwell's manufacturing, specializing in handmade upholstery and sewing processes.

At our factory, young artisans create furniture with a sincere attitude, using cutting-edge techniques in the intricate handiwork process, reflecting the brand belief that "working in a comfortable space will heighten the aesthetics and artisanship needed to become a top creator."

玄界灘の美しい海を臨み、松林に溶け込むように佇む「糸島シーサイドファクトリー」。  
ここは、手仕事による椅子張りと縫製の工程に特化した、リッツウェルのモノ作りの核となる工場です。  
コストや効率優先の考え方が製造現場の主流になっている現代にあって、私たちが大切にしているのは、手間を惜しまない誠実なモノ作りの姿勢。  
「上質な職人としての美意識や技術力は、快適な空間に身をおいてこそ磨かれるもの」というブランドとしての信念が結実したこの工場で、最新の技術と丁寧な手仕事のプロセスを駆使しながら、若き職人たちが真摯に家具作りと向き合っています。





## SALONE DEL MOBILE. MILANO

The Milan Furniture Fair, or Salone Internazionale del Mobile di Milano, commonly known as "Salone del Milano", attracts many professionals from all over the world who are frontrunners in the furniture and interior design industry. It is one of the most popular, well-respected, and largest furniture exhibitions in the world, with more than 2,400 manufacturers displaying their goods and more than 350,000 visitors attending annually. Since its first participation in 2008, Ritzwell has continued to exhibit at this world-class fair.

家具・インテリア業界を牽引する世界各国のプロが多数訪れることで知られる、ミラノ国際家具見本市「通称ミラノサローネ」。毎年35万人以上の来場者を記録し、出展社数も2400社以上に上るなど、世界最大レベルの人気のこの見本市に、リッツウェルは2008年以来の連続出展を果たしてきました。2016年には、アジアで唯一のブランドとして、世界の一流メーカーが集まる人気の会場「デザインホール・HALL5」への出展を認められ、以来、業界をリードする家具メーカーの一つとして、洗練されたブランドイメージを発信し続けています。日本の美意識を内包した独特の世界観や、丁寧なモノ作りの姿勢が多くの人々を魅了したリッツウェルブランドは、世界のインテリアシーンを多様に彩っています。





## DESIGN AWARD

Ritzwell's widely admired furniture has won several prestigious international awards in design. Based on evaluation criteria including originality, degree of innovation, and functionality, only a few outstanding furniture products around the globe are selected for such prestigious awards. It is with great pride that Ritzwell produces furniture adored by many people all over the world due to its outstanding design and reliable quality that exceed such rigid judging criteria.

Winner of "Red Dot: Best of the Best Award 2019"

The prestigious "Red Dot: Design Award" is one of three major international design awards. Ritzwell's JABARA AV BOARD won the highest award in 2019, the "Red Dot: Product Design Best of the Best", which is given only to the best products among the annual "Red Dot Award" winners.

世界中で愛され続けるリッツウェルの家具は、これまで、世界の権威ある数々のデザインアワードで、多くの受賞実績を重ねてきました。オリジナリティ、革新性、機能性など、アワード独自の評価基準の下、世界中から集められた優れた商品の中から、栄えある賞を手に来るのはほんのわずか。こうした厳しい評価をクリアした、リッツウェルの高いデザイン性と確かな品質、メーカーとしてのプライドが、多くの人から愛される家具を生み出しています。

### REDDOT 最優秀受賞

世界3大デザイン賞の一つに数えられる権威ある「レッド・ドット・デザイン賞」。その2019年度のプロダクトデザイン部門において、リッツウェルの「JABARA AV BOARD」が、最優秀賞に当たる“BEST OF THE BEST”を受賞しました。“BEST OF THE BEST”は、その年の受賞製品の中で特に優れたデザインにのみ与えられる栄誉です。



### 受賞歴

- BEATRIX HIGH-BACK EASY CHAIR レッド・ドット・デザイン賞 2019 (ドイツ) 受賞
- DIANA 1-SEATER SOFA シカゴ・グッドデザイン賞 2017 (アメリカ) 受賞 / ドイツ・デザイン賞 2019 SPECIAL MENTION (ドイツ) 受賞
- IBIZA FORTE EASY CHAIR アーキプロダクツ・デザイン賞 2019 (イタリア) 受賞
- JABARA AV BOARD レッド・ドット・デザイン賞 BEST OF THE BEST 2019 (ドイツ) 受賞
- JABARA SIDEBOARD シカゴ・グッドデザイン賞 2018 (アメリカ) 受賞 / レッド・ドット・デザイン賞 2018 (ドイツ) 受賞 / アーキプロダクツ・デザイン賞 2018 (イタリア) 受賞
- LIGHT FIELD MODULAR SOFA iF デザイン賞 2017 (ドイツ) 受賞
- MCM TABLE DINING TABLE シカゴ・グッドデザイン賞 2017 (アメリカ) 受賞 / ドイツ・デザイン賞 2019 (ドイツ) 受賞
- MO TABLE TABLE (ROUND TYPE) シカゴ・グッドデザイン賞 2018 (アメリカ) 受賞
- MT BENCH アーキプロダクツ・デザイン賞 2020 (イタリア) 受賞





FABRIC  
LEATHER  
BELT COLOR  
WOOD  
STEEL



## ORIGINAL FABRIC

リッツウエルのオリジナルファブリックについて

### ABOUT FABRIC

チェアやソファの印象を決める重要な要素であるファブリック。意匠性はもちろんのこと、リッツウエルデザインとの相性や耐久性にもこだわって、イタリアをはじめとするヨーロッパの一流メーカーのファブリックを中心に、幅広くセレクトしています。ナチュラル系の温かみのあるカラー展開は、コーディネートのにやすさに加え、国産にはない発色のよさも魅力です。肌触りや風合いのよさは、糸の種類や紡ぎ方、織り方にこだわって生まれるもの。

確かな技術で織り上げられた上質なファブリックだからこそその高い耐久性と、柔らかな風合いを楽しんでいただけます。多色糸が紡ぎ出すテクスチャーの美しさや、織りの細かさ・糸の太さなどのスケール感までを意識した生地選びが、張り上がりの美しさや陰影の美しさを生み出し、リッツウエル製品をより魅力的にしています。




## FABRIC


ファブリック

### CLASS

#### R-class



**R-1004**  
JAPAN MADE  
アクリル45%・コットン31%・  
ポリエステル24%  
巾：1370mm




**R-1008**  
JAPAN MADE  
ポリエステル80%・アクリル20%  
巾：1370mm



**R-1009**  
JAPAN MADE  
ポリエステル80%・アクリル20%  
巾：1370mm



**R-1055**  
ITALY MADE  
コットン70%・アクリル20%・  
リネン5%・ビスコース5%  
巾：1500mm



**R-1056**  
ITALY MADE  
コットン70%・アクリル20%・  
リネン5%・ビスコース5%  
巾：1500mm



**R-1057**  
ITALY MADE  
コットン70%・アクリル20%・  
リネン5%・ビスコース5%  
巾：1500mm



**R-1059**  
ITALY MADE  
コットン63%・リネン37%  
巾：1400mm



**R-1061**  
ITALY MADE  
コットン63%・リネン37%  
巾：1400mm



**R-1063**  
ITALY MADE  
コットン63%・リネン37%  
巾：1400mm

#### I-class



**I-2022**  
ITALY MADE  
コットン67%・ビスコース33%  
巾：1400mm



**I-2026**  
ITALY MADE  
コットン75%・ビスコース25%  
巾：1400mm




**I-2027**  
ITALY MADE  
コットン75%・ビスコース25%  
巾：1400mm



**I-2028**  
ITALY MADE  
コットン75%・ビスコース25%  
巾：1400mm



**I-2036**  
ITALY MADE  
ビスコース55%・リネン18%・  
コットン13%・ポリエステル9%・  
アクリル5%  
巾：1400mm



**I-2037**  
ITALY MADE  
ビスコース55%・リネン18%・  
コットン13%・ポリエステル9%・  
アクリル5%  
巾：1400mm



**I-2038**  
ITALY MADE  
ビスコース55%・リネン18%・  
コットン13%・ポリエステル9%・  
アクリル5%  
巾：1400mm




**I-2039**  
ITALY MADE  
ビスコース70%・リネン30%  
巾：1400mm




**I-2040**  
ITALY MADE  
ビスコース70%・リネン30%  
巾：1400mm




**I-2041**  
ITALY MADE  
ビスコース70%・リネン30%  
巾：1400mm



**I-2050**  
ITALY MADE  
ビスコース51%・コットン28%・  
リネン21%  
巾：1380mm



**I-2052**  
ITALY MADE  
ビスコース51%・コットン28%・  
リネン21%  
巾：1380mm



**I-2053**  
ITALY MADE  
ビスコース58%・コットン31%・  
リネン11%  
巾：1380mm



FABRIC

ファブリック

CLASS


T-class



**T-3022**  
ITALY MADE  
ウール75%・アルパカ15%・  
ナイロン10%  
巾：1400mm  
※撥水加工不可




**T-3028**  
ITALY MADE  
ヴィスコース59%・コットン33%・  
リネン8%  
巾：1400mm



**T-3030**  
ITALY MADE  
ヴィスコース59%・コットン33%・  
リネン8%  
巾：1400mm




**T-3036**  
ITALY MADE  
コットン36%・アクリル32%・  
ヴィスコース24%・ポリエステル8%  
巾：1380mm



**T-3037**  
ITALY MADE  
コットン36%・アクリル32%・  
ヴィスコース24%・ポリエステル8%  
巾：1380mm



**T-3038**  
ITALY MADE  
コットン36%・アクリル32%・  
ヴィスコース24%・ポリエステル8%  
巾：1380mm



**T-3039**  
ITALY MADE  
コットン36%・アクリル32%・  
ヴィスコース24%・ポリエステル8%  
巾：1380mm




**T-3040**  
ITALY MADE  
ヴィスコース35%・ポリエステル34%・  
コットン27%・アセテート4%  
巾：1400mm



**T-3041**  
ITALY MADE  
ヴィスコース35%・ポリエステル34%・  
コットン27%・アセテート4%  
巾：1400mm



**T-3042**  
ITALY MADE  
ヴィスコース35%・ポリエステル34%・  
コットン27%・アセテート4%  
巾：1400mm



**T-3047**  
ITALY MADE  
ヴィスコース70%・リネン30%  
巾：1400mm



**T-3048**  
ITALY MADE  
コットン35%・アクリル30%・  
ポリエステル20%・リネン15%  
巾：1400mm



**T-3049**  
ITALY MADE  
コットン35%・アクリル30%・  
ポリエステル20%・リネン15%  
巾：1400mm



**T-3052**  
ITALY MADE  
アクリル35%・ヴィスコース33%・  
ポリエステル12%・コットン10%・  
リネン10%  
巾：1400mm



**T-3055**  
ITALY MADE  
ヴィスコース49%・ポリエステル19%・  
コットン16%・リネン13%・その他3%  
巾：1400mm




**T-3057**  
ITALY MADE  
ヴィスコース49%・ポリエステル19%・  
コットン16%・リネン13%・その他3%  
巾：1400mm



**T-3058**  
ITALY MADE  
ヴィスコース49%・ポリエステル19%・  
コットン16%・リネン13%・その他3%  
巾：1400mm



**T-3060**  
ITALY MADE  
ヴィスコース49%・ポリエステル19%・  
コットン16%・リネン13%・その他3%  
巾：1400mm




**T-3061**  
ITALY MADE  
ヴィスコース49%・ポリエステル19%・  
コットン16%・リネン13%・その他3%  
巾：1400mm

FABRIC

ファブリック

CLASS

Z-class




**Z-4002**  
ITALY MADE  
コットン54%・リネン18%・  
ヴィスコース10%・ポリアミド10%・  
その他8%  
巾：1400mm



**Z-4003**  
ITALY MADE  
リネン60%・ヴィスコース30%・  
ポリアミド10%  
巾：1400mm



**Z-4006**  
ITALY MADE  
ヴィスコース40%・アクリル35%・  
コットン15%・ポリエステル10%  
巾：1400mm




**Z-4007**  
ITALY MADE  
ヴィスコース40%・アクリル35%・  
コットン15%・ポリエステル10%  
巾：1400mm



**Z-4010**  
ITALY MADE  
アクリル35%・ポリエステル24%・  
ヴィスコース19%・コットン14%・  
リネン5%・その他3%  
巾：1400mm



**Z-4011**  
ITALY MADE  
アクリル35%・ポリエステル24%・  
ヴィスコース19%・コットン14%・  
リネン5%・その他3%  
巾：1400mm



**Z-4012**  
TURKEY MADE  
ポリエステル50%・アクリル39%・  
ヴィスコース11%  
巾：1400mm



**Z-4014**  
ITALY MADE  
ポリエステル30%・アクリル28%・  
ヴィスコース21%・コットン12%・  
リネン9%  
巾：1400mm



**Z-4015**  
ITALY MADE  
ポリエステル30%・アクリル28%・  
ヴィスコース21%・コットン12%・  
リネン9%  
巾：1400mm

ATTENTION

■ 張地をお選びいただく際の注意事項

- ・ファブリックの縫製方法は製品によって異なりますので、事前のご確認をお願いいたします。
- ・ファブリックの生地方向など特に指定がある場合は、必ず事前にご相談ください。
- ・輸入ファブリックは、場合によって、入荷までに多少時間を要することがございます。ご了承ください。
- ・張地は常時在庫しておりますが、在庫状況は日々一定ではありません。ご提案、ご発注の際には、必ず事前のご確認をお願いいたします。
- ・予告なく仕様変更や生産中止になる場合があります。ご了承ください。
- ・カットサンプルをご用意しています。ご希望の方はFAX又はメールにてご請求ください。
- ・その他不明点、並びに詳細については、当社までお気軽にお問合せください。

■ ファブリック全般の注意事項

- ファブリックには様々な素材、風合いのものがあります。リッツウエルでは、デザインやインテリアとの相性を考慮しながら、一定の品質管理のもとで検査・合格したファブリックのみを厳選してお届けしております。安心してご愛用ください。
- ・ファブリックの性質上、以下のような点にご注意ください。
    - ファブリックによって、使用できる製品が限定されます。
    - 毛玉がでやすいものがあります。
    - 張地裏面が起毛したタイプでは、クッションカバー等が前後、左右にずれることがあります。
  - ・ファブリックの生産上、以下のような状況が生じる場合があります。ご了承ください。
    - 織り込まれた横糸に結び目が生じることがあります。
    - 生産ロットにより色味に若干の差が生じます。(カットサンプルとの色味の差が生じることがあります)



## ORIGINAL LEATHER

リッツウエルのオリジナルレザーについて

## ABOUT LEATHER

レザーは自然の産物です。そのため自然素材ならではのいくつかの欠点があります。飼育・成長とともに発生してくる皺や傷などは、その代表といえるでしょう。皮革の製造過程において、できるだけ質感のあるナチュラルな風合いのレザーを作ろうとすればするほど、そうした原皮の傷痕が残ったり色落ちしやすくなります。逆に傷を隠そうとしたり色落ちを防ごうとすると、革の良さが失われてプレーンで人工的な表情になってしまいます。リッツウエルでは、家具用の張材として一定の品質を保つことはもちろんですが、皮革本来の持つ天然の素材感をできる限りそこなわせずに、よりナチュラルな質感を持ったレザーの開発を目指しています。

レザー商品の魅力をよりお客さまにお楽しみいただくため、LEATHER COLLECTIONでは、質感や仕上げの異なるレザーを各種ご用意しています。確かな技術力と洗練された感性で開発した、リッツウエルこだわりのコレクションの数々。使うほどに変化する豊かな味わいと、時とともに深まる愛着をお約束します。用途ご予算に応じてお好みのレザーをお選びください。



## LEATHER

レザー


## CLASS

## AL-class


安定性と確かな品質にこだわった国産レザーコレクションです。高度な技術を駆使して丁寧に鞣された革に施されたシボ加工が、しなやかで上質なレザーの風合いを引き立たせています。皮革本来の風合いや手触りを残しながら、耐光性や強度、色合いや銀面(表面)の安定性を追求したバランスのとれた品質は、国産レザーならではのものです。気軽に皮革をお楽しみいただける扱いやすさも、魅力のひとつです。




**AL-6006**  
JAPAN MADE  
WHITE  
ホワイト



**AL-6007**  
JAPAN MADE  
CHARCOAL BROWN  
チャコールブラウン




**AL-6008**  
JAPAN MADE  
DARK BROWN  
ダークブラウン



**AL-6009**  
JAPAN MADE  
BLACK  
ブラック

## L-class


皮革の本場であるイタリア直輸入の高級レザーコレクションです。じっくりと長い時間をかけて革を揉みほぐし、シュリンクさせて皮革本来のシボを浮かせ、ごく自然なテクスチャーを表現しています。手触りがソフトでしっとりとした光沢感を持った、クオリティーの高いレザーです。上質な革の風合いはそのままに、耐久性や耐光性にも優れた機能性の高さと長く安心してご使用いただけます。イタリアならではのニュアンスのある仕上げがベーシックな色合いに透明感と奥行きを加え、上質で美しい皮革の表情を作り出しています。



**L-7005**  
ITALY MADE  
NATURAL PLAIN DARK BROWN  
ナチュラルプレーン ダークブラウン



**L-7006**  
ITALY MADE  
NATURAL PLAIN BLACK  
ナチュラルプレーン ブラック



**L-7007**  
ITALY MADE  
NATURAL PLAIN MIDNIGHT  
ナチュラルプレーン ミッドナイト

## LE-class


スムーズ仕上げによる銀面(表面)の自然な美しさが時間と共に豊かな表情に変化し、使い込むほどに天然皮革ならではの贅沢な味わいを楽しむことのできる、セミアニリン仕上げのレザーコレクションです。染料を徐々に浸透させながら透明感のある色合いに仕上げられた革は、光の中でさらに奥深い美しさを感じさせてくれます。長年培った独自の方法によって実現した、家具用皮革としての耐久性とデザイン性を兼ね備えたバランスのよさが魅力のレザーです。原皮のセレクトや鞣しの工程はもちろん仕上げにいたるまで、MADE IN JAPANの丁寧な手仕事が生み出す繊細な表情を、末永くお楽しみいただけます。



**LE-8010**  
JAPAN MADE  
NATIVE BLACK  
ネイティブ ブラック  
※サンプルと色味が異なる場合があります。




**LE-8011**  
JAPAN MADE  
VINTAGE DARK BROWN  
ヴィンテージ ダークブラウン  
※サンプルと色味が異なる場合があります。



**LE-8013**  
JAPAN MADE  
REDDISH BROWN  
レディッシュブラウン  
※サンプルと色味が異なる場合があります。

在庫限り



**LE-8014**  
JAPAN MADE  
TAUPE GRAY  
トープグレー  
※サンプルと色味が異なる場合があります。



## LEATHER

レザー

CLASS	
<b>LX-class</b>	ヨーロッパ産の選りすぐりの原皮を使用し、鞣し方法、加工方法にいたるまで手間を惜しまずに最高の技術力を駆使して製造した、最高級ランクのレザーコレクションです。 リッツウェルの家具の美しさを引き立てる、天然皮革ならではの自然な表情と柔らかな手触りを生かした繊細な仕上げりは、皮革本来の深い味わいを存分に感じていただける逸品です。 LXクラスコレクションでは、表情の異なるブルアップレザーとヌバックレザー、ベジタブルタンニンレザーの3タイプをご用意しています。

## ■ブルアップレザー(LX-9001 / LX-9002)

柔らかく鞣した皮革にたっぷりオイルを染み込ませることで実現したしっとりとした手触り感と、銀面の自然な表情を生かしたアニリン仕上げが生み出す透明感のあるナチュラルな風合いが魅力の、本格レザーです。ブルアップレザーと呼ばれるこの皮革は、通常のオイルレザーよりもオイルの含浸量が多いため、革を折り曲げたり裏側から革を押すと、繊維内をオイルが移動して表面に濃淡の差が生まれ、様々な表情へと変化する特性を持っています。使い込むうちに刻まれたシワにも、徐々にオイルが溶け出して絶妙な艶感をもたらし、深い味わいを醸し出します。時間の経過と共に、表面が磨かれ、艶や色味、風合いに深みが増していく過程を楽しむことができる反面、汚れやすく、皮革自体に付いたキズやシワ、製造工程によって生まれる色ムラや、染めムラなどが仕上がりとなって表情に表れるため、お使いいただく上でのお客さまのご理解が不可欠なレザーでもあります。  
様々な表情を個性として受け入れながら、丁寧にお手入れしていただくことで、より魅力的な表情をお楽しみいただけます。

## ■ヌバックレザー(LX-9003)

通常、ヌバックレザーは、表面バフ仕上げの具合で手触り感や質感に大きな差が生じます。リッツウェルのヌバックレザーは、柔らかく鞣した銀面(表面)に、一枚一枚手作業で非常に細かいバフ仕上げを施すことで、原皮本来のシボの表情と質感を残しつつ、とても柔らかでスムーズな手触りに仕上げています。そのためご使用に当たっては、繊細で美しい風合いや色合いを保つための様々な注意が必要となり、お使いいただく上でのお客さまのご理解が必要となるレザーです。丁寧にお手入れしていただくことで、天然皮革ならではのナチュラルな色合いとピロッドのようなやさしい手触りを、永くお楽しみいただけます。

## ■ベジタブルタンニンレザー(LX-9004 / LX-9005)


鞣しの工程で植物性タンニンを使用する、ベジタブルタンニンレザー。このタイプのレザーは丈夫で張りのある仕上げが特徴的ですが、粟やミモザなどタンニン剤の掛け合わせを工夫し、オイル掛けで潤いを与えることで、通常よりしなやかな仕上げを実現しています。原皮にはトラと呼ばれる首の皺や背筋の傷など、天然皮革ならではの特徴が多くみられるショルダー部を使用。手染めによるアニリン仕上げが生み出す微妙な色ムラや染ムラ、繊維を揉みほぐすことで浮き出る原皮本来の自然なシボの表情など、素材としての面白さも追求した、最高ランクの本格レザーです。皮革そのものの味わいが感じられる一方、キズやシワ、染色の個体差など、お使いいただく上でのお客様のご理解が必要となるレザーです。丁寧にお手入れいただきながら、風合いに深みが増していく過程をお楽しみください。




**LX-9001**  
ITALY MADE  
OILED PULL-UP CHESTNUT  
オイルドブルアップ チェスナット  
※サンプルと色味が異なる場合があります。



**LX-9002**  
ITALY MADE  
OILED PULL-UP CHOCOLAT  
オイルドブルアップ ショコラ  
※サンプルと色味が異なる場合があります。



**LX-9003**  
ITALY MADE  
NATURAL NUBUCK SAND  
ナチュラルヌバック サンド  
※サンプルと色味が異なる場合があります。



**LX-9004**  
ITALY MADE  
VEGETABLE TANNED BROWN  
ベジタブルタンド ブラウン  
※サンプルと色味が異なる場合があります。



**LX-9005**  
ITALY MADE  
VEGETABLE TANNED BLACK  
ベジタブルタンド ブラック  
※サンプルと色味が異なる場合があります。

## LEATHER

レザー

ATTENTION	
<b>■張地をお選びいただく際の注意事項</b>	<ul style="list-style-type: none"><li>レザーの縫製方法は製品によって異なりますので、事前のご確認をお願いいたします。</li><li>輸入レザーは、場合によって、入荷までに多少時間を要することがございます。ご了承ください。</li><li>張地は常時在庫しておりますが、在庫状況は日々一定ではありません。ご提案、ご発注の際には、必ず事前のご確認をお願いいたします。</li><li>予告なく仕様変更や生産中止になる場合があります。ご了承ください。</li><li>カットサンプルをご用意しています。ご希望の方はFAX又はメールにてご請求ください。</li></ul> その他不明了、並びに詳細については、当社までお気軽にお問合せください。

## ■皮革全般の注意事項

皮革は自然の産物であるため、様々な特徴があります。リッツウェルではその特徴を天然素材ならではの味わいと捉え、デザインの一部として取り入れております。一定の品質管理のもとで厳選された皮革のみをお届けしておりますので、安心してご愛用ください。

- 天然素材である皮革の性質上、以下のような点にご注意ください。
  - 天然皮革の特長であるナチュラルマーク(皺や生前の傷など)が含まれる場合があります。
  - 天然皮革に残る毛穴などの凹凸に光が反射し白く見えることがあります。
- 天然素材である皮革の生産上、以下のような状況が生じる場合があります。ご了承ください。
  - 生産ロットにより色味に若干の差が生じます。(カットサンプルとの色味の差が生じることがあります)
  - 天然皮革の性質上、鞣しや仕上げの違いによって経年変化に差が出ます。

特に染料仕上げの皮革の場合、使用環境により色味の退色が生じることがあります。

## ■LXクラスレザーの注意事項

素材の質感と風合いを最大限に引き出すための製造工程に徹底的にこだわった、LXクラスのレザーコレクションは、皮革自体が持つナチュラルな表情をお楽しみいただける反面、そのためのお手入れの仕方或使用上の注意点など、お使いいただく上でお客さまのご理解が不可欠な製品でもあります。素材の魅力を最大限にお楽しみいただくためにも、特徴をよくご理解の上でお選びください。

- 染料仕上げの特性として、染色ムラや色ブレが生じます。また皮革本来の色味がそのまま残るため、部分的に濃淡が生じることがあります。
  - 染料仕上げの皮革は、使用環境により経年変化で色味の退色が生じることがあります。
  - 表面を保護するトップコート加工を施していません。
    - 水分などは浸透しますのでご注意ください。
    - レザーメンテナンス剤の種類によっては、塗布した部位の色味が濃く変化する場合があります。
- 当社指定の家具用皮革専用メンテナンス用品をご使用ください。(詳細については当社までお問合せください)

## LX-9001 / LX-9002

- フルグレンレザー(原皮表面を加工せずそのまま使用している皮革)を使用しているため、ナチュラルマーク(皺や生前の傷など)が含まれます。
- 繊維内に浸透しているオイル成分が多いブルアップレザーの特性として、革を折り曲げたり裏から押し上げたりする力を加えると、革の油分が移動して表面の色が薄く変化します。このため、皮革表面には製造過程での皮革の取り扱いによる折り皺が生じ、色味の濃淡が残ることがあります。商品の使用時においても同様の変化が起こります。
- ブルアップレザーの特性を最大限に生かすため、トップコート加工は施していません。このため表面を硬いものや鋭利なもので引っ掻くと、色が変わりキズとなって残りやすくなります。

## LX-9003

- 原皮本来のシボを残して手加工によるバフで仕上げているため、部分的に質感が異なることがあります。
- 起毛した表面の毛流れによって色味が変化します。

## LX-9004 / LX-9005

- フルグレンレザー(原皮表面を加工せずそのまま使用している皮革)を使用しているため、ナチュラルマーク(皺や生前の傷など)が含まれます。
- ショルダー部分の原皮を使用しているため、首や背中部分にできるトラと呼ばれる深い皺が多く見られます。
- ショルダー部分は原皮サイズが小さいため、他のレザーをお選びいただいた場合と縫製ラインが異なりますのでご注意ください。
- 原皮サイズが小さい為、一部使用できない製品があります。



## ORIGINAL THICK LEATHER

リッツウェルのオリジナル厚革について


### ABOUT THICK LEATHER

リッツウェルデザインを支える代表的な素材のひとつである厚革は、通常の革に比べ倍以上の厚さで仕上げられており、安定した強度と美しいハリ感が特徴です。通常、レザーはソファやイスの上張材として使われますが、この厚革はその厚さや伸びにくさの特性から、張材としてだけでなく、ユニークな構造材としての一面を併せ持っています。厚革を使ったリッツウェルならではの構造的デザインは、この素材との出会いから生まれているのです。

### CLASS

#### TL-class

イタリアならではの感性が生み出した落ち着いたあるモダンな色合いが、高級感のある美しさを醸し出しています。植物タンニン鞣しならではのナチュラルな風合いが、時と共に味わいを増しながら、リッツウェルの家具に豊かな表情を加え続けます。厚革のベーシックな美しさを極めたシンプルな色だからこそ、使い込むほどに鞣しや仕上げのよさを実感していただけます。




**TG (TAUPE GRAY)**  
トープグレー  
イタリアトスカーナ製




**BK (BLACK)**  
ブラック  
イタリアトスカーナ製

#### TLE-class

厚革の加工に最も適しているショルダー部分の傷の少ない良質な原皮のみを厳選し、数種類の植物タンニンで長時間かけて丁寧に鞣された、希少価値の高い最高級レザーです。革の柔軟性と耐久性を高め滑らかさを出すためのプロセスでは、魚油を使用する独特の製法により、潤いのあるしなやかな風合いを加えることに成功しています。イタリアならではの感性で染め出された繊細な色合いと透明感が、使い込むほどに風格を増し、さらに家具の美しさを引き立てます。



**BD (BURGUNDY)**  
バーガンディ  
イタリアトスカーナ製



**VB (VINTAGE BROWN)**  
ヴィンテージブラウン  
イタリアトスカーナ製

皮革の表情を生かした透明感のあるダークブラウン色の厚革は、日本の職人の手によるもの。皮革の美しさを引き出す卓越した技が光ります。上質な革作りに不可欠な良質な水にも恵まれ、国産ならではのしなやかでコンのある風合いの革に仕上がっています。



**DB (DARK BROWN)**  
ダークブラウン  
日本製

### MADE IN TOSCANA

メイド・イン・トスカーナ

世界で数々の鞣し技術と歴史を誇るイタリアのトスカーナ地方。その中でもトスカーナ植物タンニン鞣し革は、イタリア植物タンニン鞣し革協会の厳格な規定に基づいて製造された革だけに与えられる最高級ブランドです。



## NATURAL LEATHER

天然皮革の特性について

### ABOUT NATURAL LEATHER


#### FEATURE BY THE CLASS OF LEATHER

レザークラスによる特性


レザークラス	皮革	AL-class	L-class	LE-class	LX-class
	厚革			TLE-class	
表面の仕上げ		顔料仕上げ	染料・顔料仕上げ	染料仕上げ	
保護コーティング		<div style="display: flex; align-items: center;"> <span style="margin-right: 5px;">▶</span> <div style="flex-grow: 1; position: relative;"> <div style="position: absolute; left: 0; top: -5px; width: 10px; height: 10px; background-color: black;"></div> <div style="position: absolute; right: 0; top: -5px; width: 10px; height: 10px; background-color: black;"></div> </div> <span style="margin-left: 5px;">▶</span> </div>			
紫外線の影響		<div style="display: flex; align-items: center;"> <span style="margin-right: 5px;">▶</span> <div style="flex-grow: 1; position: relative;"> <div style="position: absolute; left: 0; top: -5px; width: 10px; height: 10px; background-color: black;"></div> <div style="position: absolute; right: 0; top: -5px; width: 10px; height: 10px; background-color: black;"></div> </div> <span style="margin-left: 5px;">▶</span> </div>			
ナチュラルマーク		<div style="display: flex; align-items: center;"> <span style="margin-right: 5px;">▶</span> <div style="flex-grow: 1; position: relative;"> <div style="position: absolute; left: 0; top: -5px; width: 10px; height: 10px; background-color: black;"></div> <div style="position: absolute; right: 0; top: -5px; width: 10px; height: 10px; background-color: black;"></div> </div> <span style="margin-left: 5px;">▶</span> </div>			

#### NATURAL MARK

ナチュラルマークについて



■ **トラ**  
牛の身体は、首から肩にかけての「ショルダー」と呼ばれる部分の皮がたるんでおり、大きなひだのようになっています。その皮を平らに加工すると、ひだの折れ目が筋状の跡として残り、波紋のように浮き出てきます。これをトラと呼び、レザーの表情を作る要素として重要視されています。トラは天然のレザーにしか見られない特徴です。



■ **血スジ**  
皮が薄い部分や皮のすぐ下にあった血管の痕跡です。自然の風合いを生かした仕上げのレザーだからこそ見られるものです。



■ **生前のキズ**  
牛の飼育・成長とともに出来た傷は、レザーの表面にキズ跡として残ることがあります。キズ跡は動物が生きた証であり、天然のレザーが自然の産物であることを感じさせてくれます。



■ **色ムラ**  
レザーに使用される原皮は、部位・品種・個体などあらゆる条件が異なります。このため、レザーを染色する際の繊維の密度や厚さなどの違いによって染料の浸透度合が異なり、色に濃淡が現れることがあります。こうして生まれた濃淡の差が、天然のレザーとして、より味わい深い個性を加えます。



■ **反射**  
天然のレザーに残る毛穴などの凹凸に光が反射し、白く見えることがあります。透明感のある仕上げを施した天然のレザーだからこそ見られる現象です。

### ATTENTION

#### ■ ご使用上の注意及び禁止事項

- 直射日光(紫外線)のあたる場所への設置は避けてください。レザーの変退色やひびわれの原因になります。(※1)
- 冷暖房器具の吹き出し口の近くでの使用は避けてください。過度の乾燥はレザーの劣化を引き起こす原因になります。
- 水拭き、中性洗剤の使用はしないでください。レザーの油分を奪い、柔軟性が失われ硬くなる原因になります。
- 水分の付着を放置しないでください。レザーの油分を奪い、劣化やシミの原因になります。
- 強く擦らないでください。レザーの表面が傷付く原因になります。
- 鋭利なものや金属等が触れると、レザーの表面が傷付く場合があります。



\*1 摩擦と紫外線により色味が薄くなる場合があります。










## BELT COLOR VARIATION

ベルトカラー

## ABOUT BELT COLOR

ベルトはリッツウェル製品には欠かせないアイテムです。デザインに独特の雰囲気プラスしてくれるベルトは、素材としての人気が高く使われ方も多様でユニークなものばかり。軽快でカジュアルな印象の布ベルトと風格のあるモダンな表情の厚革ベルト。それぞれに合わせたカラーバリエーションの中から好きな色をお選びください。

VARIATION	COLOR VARIATION				
<b>TEXTILE BELT</b> 布ベルト					
	<b>BE (BEIGE)</b> ベージュ	<b>BK (BLACK)</b> ブラック			
<b>THICK LEATHER BELT</b> 厚革ベルト					
	<b>TG (TAUPE GRAY)</b> トープグレー	<b>BK (BLACK)</b> ブラック	<b>BD (BURGUNDY)</b> バーガンディ	<b>VB (VINTAGE BROWN)</b> ヴィンテージブラウン	<b>DB (DARK BROWN)</b> ダークブラウン




## WOOD COLLECTION

リッツウェル セレクトの木材について

## ABOUT WOOD COLLECTION

樹種ごとに異なる木目、材色の濃淡やフシや斑が作り出す様々な表情は、天然木ならではの特徴であり味わい深い個性でもあります。リッツウェルでは、こうした天然木の特徴を生かして、できるだけ本物の良さを引き出した家具作りを心がけています。このため一部の突板製品を除き、ほとんどのリッツウェル製品はムク材で製作されています。ムク材は厚みのある木材をそのまま使用しているためひとつとして同じ木目がなく、木そのものの素材感や風合いをストレートに感じることができるのが魅力です。

木目やフシが作り出す天板の多様な表情。木の量感や木目の流れを生かして作り上げた、アームの手触りや美しい脚のラインなど。リッツウェルでは、ムク材の良さを最大限に生かすために、完成時のバランスを一台ずつ確認しながら材を選び、丁寧に作り上げています。一方、上質な木材を薄くスライスして仕上げた突板は見栄えのよい材を効率よく使用できるため、製品は均一性のある美しい仕上がりになります。





## VARIETY OF WOOD


木材の種類

### VARIETY

#### WALNUT

ウォールナット材

オイルフィニッシュのムク材の中で最も人気の高い木材です。ウォールナット材の特徴は、ピンノットや根柢など、変化に富んだ木目の美しさと、風格を感じさせる落ち着いた色合い。紫褐色や黄褐色の透明感のある木肌は、時を経て渋みのある色合いに変わっていきます。




WALNUT  
ウォールナット材

#### BLACK CHERRY

ブラックチェリー材

ブラックチェリー材は、紅褐色と黄白色の対照的な色合いを持つ木材ですが、比較的短時間であめ色に変わり温かみのある柔らかな表情に落ち着きます。ブラックチェリー材特有のガムポケットと呼ばれる黒い斑点や節状の模様が、木目の表情をより豊かにしています。



BLACK CHERRY  
ブラックチェリー材

#### OAK

ナラ材

ナラ材は、導管のはっきりした木目が特徴的な木材です。時を経るにつれて濃さを増す淡黄色の木肌は、粗めで堅く、板目面には筍模様の、柀目面には縞模様の美しい木目が見られ、中でも虎斑と呼ばれる特徴的な柀は、古くからナラ材の代名詞として珍重されています。




OAK  
ナラ材

#### WHITE ASH

ホワイトアッシュ材

ホワイトアッシュ材は、環孔材ならではの縦にまっすぐ通った、はっきりとした木目が特徴です。辺材は清潔感のある白系の色合いで、心材は灰褐色から淡褐色をしており、和・洋どちらの空間にも自然に馴染みます。適度に堅さがありながら、弾力性や耐久性もあるため、加工性に優れた木材です。




WHITE ASH  
ホワイトアッシュ材

#### BEECH

ビーチ材

ビーチ材は、きめ細かい木目と、材面の放射組織に小さな斑点が入っています。全体に淡い褐色を帯びており、時間が経つにつれ赤褐色に変化します。強度が高く、弾力性があり、曲げ木加工を施した名作家具で使用されていることも多い木材です。柀目面には虎斑が出ることも大きな特徴です。



BEECH  
ビーチ材

## NATURAL WOOD

天然木材の特徴と取扱い

### ABOUT NATURAL WOOD

#### KNOT AND SAPWOOD

節と辺材

#### KNOT

節

木は、一重ごとに年輪を積み重ね幹を太くし、枝の数を増やして大きく成長していきます。そのため、大きな木ほど多くの年輪と枝があります。枝の根元は、枝自身を支えるため固く強くなります。この部分が、木材として加工された時に節として表面にでてくるのです。

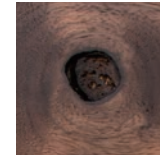
#### SAPWOOD

辺材

木の幹の断面を見ると、中心側(心材)は色が濃く、外側(辺材)の部分はうすくなっています。特にウォールナットやブラックチェリーでは、その色の差がはっきりとしています。リッツウェルでは、節や色の濃淡を切り捨てるのではなく、むしろ木が持つ特徴と考えて、貴重な木材資源を大切に使うようにしています。  
※商品に使用される木材には、節や色の濃淡などの特徴が含まれますが、リッツウェルでは商品が仕上がったときのバランスを一台ずつ確認しながら製作しています。



柀(ウォールナット材)



節(ウォールナット材)



辺材(ウォールナット材)



ガムポケット(ブラックチェリー材)




経年変化(ブラックチェリー材)




辺材(ブラックチェリー材)



虎斑(ナラ材)



柀目(ナラ材)



板目(ナラ材)

#### SOLID WOOD AND SLICED VENEER

ムク材と突板

#### SOLID WOOD

ムク材

ムク材は厚みのある木材をそのまま使用しているため、とてもナチュラルな風合いを持っています。木目、節、色味の濃淡など、1枚1枚表情が異なってくるのもムク材の特徴です。また、ムク材は湿気を吸収・放出しており、調湿機能に優れているといわれています。※設置された環境や調湿機能の個体差により、反りや割れが発生する場合があります。

#### SLICED VENEER

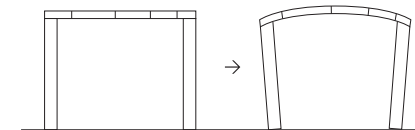
突板

ムク材を薄くスライスしたものを突板と呼びます。リッツウェルでは、選びぬかれた上質な木材を約0.2ミリの薄さにスライスしたものを使用しています。突板の商品は、本来の木目の柄をうまく生かして張り合わせることで、均一性のある美しい仕上がりになります。また、ウレタン塗装でコーティングすることにより、水気にも強く、メンテナンスもしやすくなります。


### ATTENTION

#### ■ ご使用上の注意及び禁止事項

- 製品付近で火気類は使用しないでください。
  - 発火や火災の原因になります。
- ビニールマットは使用しないでください。
  - 木材の呼吸を妨げ、フレ、反り(\*1)、ゆがみ等が発生します。
- 極端に乾燥した状態での連続使用は避けてください。
  - 木材のフレ、反り等が発生する場合があります。
- 水気を放置しないでください。
  - シミ(\*2)の原因になります。
- 直射日光が当たる場所での使用は避けてください。
  - 木材のフレ、反り、変色等が発生する場合があります。
- 冷暖房器具の吹き出し口の近くへの設置は避けてください。
  - 木部中の水分が過剰に奪われるため、フレ、反り等が発生する場合があります。
- 屋外等の高温多湿になる場所での長時間の使用は避けてください。
  - カビやダニ等が発生させる原因になります。
- 虫害を発見した場合、直ちに殺虫・防虫の処理を行ってください。
  - 放置すると虫害が拡大する恐れがあります。



\*1 反り



\*2 シミ(輪シミ)



## OIL FINISH

オイルフィニッシュ

## ABOUT OIL FINISH

ムク材のよさを多くの人に知ってもらいたいとの思いから、リッツウェルでは、ムク材を使用した製品には、木目やフシなどの表情豊かな木肌や暖かみのある手触りなど、木材の素材感を最大限に引き出す効果のあるオイルフィニッシュを取り入れています。オイルフィニッシュを施された木肌からは透明感のある木目の美しさが浮き立ち、突板では味わえない奥深い重厚感や木本来のしっとりした質感が生まれます。


日常使いのできる小さな傷やしみは、家族に愛されている証。適切にメンテナンスをすることで美しさがよみがえるのも、オイルフィニッシュの特徴です。傷や汚れを気にしすぎずに気軽にお使いください。時とともに変わっていく味わい深い色合いは、家具の魅力をよりいっそう引き立ててくれます。

## WOOD SPECIES

## COLOR VARIATION

## WALNUT


ウォールナット材



NL (NATURAL)  
ナチュラル

## BLACK CHERRY


ブラックチェリー材




NL (NATURAL)  
ナチュラル

## OAK

ナラ材



NL (NATURAL)  
ナチュラル



WH (WHITE)  
ホワイト

※オイルフィニッシュのメンテナンスに関しては、P270、P272をご参照ください。

## URETHANE FINISH

ウレタン塗装

## ABOUT URETHANE FINISH

ウレタン塗装でコーティングされた製品は、比較的キズや汚れ、水にも強く、日常のお手入れのしやすさが魅力です。一方、キズがつくとかえって目立ってしまう、紫外線による黄変が見られやすい、ご自宅でのメンテナンスができないなどのデメリットもあります。リッツウェルでは、ウレタン塗料の艶を調整しできるだけ薄く塗布することで、オイルフィニッシュのような自然な風合いに近い仕上がりを目指しています。

## WOOD SPECIES

## COLOR VARIATION

## WALNUT

ウォールナット材



NL (NATURAL)  
ナチュラル



WE (WENGE)  
ウエンジ



DWN (DARK WALNUT)  
ダークウォールナット

## BLACK CHERRY

ブラックチェリー材




NL (NATURAL)  
ナチュラル

## OAK

ナラ材



NL (NATURAL)  
ナチュラル



WN (WALNUT)  
ウォールナット



WE (WENGE)  
ウエンジ



WH (WHITE)  
ホワイト




BK (BLACK)  
ブラック

## WHITE ASH


ホワイトアッシュ材



NL (NATURAL)  
ナチュラル




WN (WALNUT)  
ウォールナット



WE (WENGE)  
ウエンジ




WH (WHITE)  
ホワイト




BK (BLACK)  
ブラック

## BEECH


ビーチ材




NL (NATURAL)  
ナチュラル



WN (WALNUT)  
ウォールナット



WE (WENGE)  
ウエンジ



WH (WHITE)  
ホワイト



BK (BLACK)  
ブラック

■ カラー対応に関するお見積りや納期など、詳しくはお問合せください。  
■ 素地自体の色の濃淡によって、仕上がりに若干の差が生じる場合がございますのでご注意ください。  
※ウレタン塗装のメンテナンスに関しては、P270をご参照ください。



## MATTE URETHANE FINISH







マットウレタン塗装

UPGRADE

### ABOUT MATTE URETHANE FINISH

キズや汚れ、水に強く、日常のお手入れがしやすいというウレタン塗装の長所はそのままに、仕上がりのツヤ感を抑えたマット塗装が、新たに2色加わりました。マット塗装の最大の特徴は、通常のウレタン塗装に比べ摩擦に強いため、ツヤ消しの状態が長続きすること。ツヤを抑えた木部は光を吸収しやすいため陰影が出やすく、家具の美しいフォルムを際立たせてくれます。

墨を塗り重ねたような、乾いた黒。温かみを感じさせる、透け感のあるグレー。抑制のきいた2つの色合いは、木目の持つ表情や木材の風合いを引き立てながら、上質で落ち着いた家具の雰囲気を生み出します。

WOOD SPECIES	COLOR VARIATION	
<b>OAK</b> ナラ材	 <p><b>mTG</b> (MATTE TAUPE GRAY) マットブグレー</p>	 <p><b>mBK</b> (MATTE BLACK) マットブラック</p> <p>※JABARA AVボード・サイドボードはmBKは選びいただけません。</p>
<b>BEECH</b> ビーチ材	 <p><b>mTG</b> (MATTE TAUPE GRAY) マットブグレー</p>	 <p><b>mBK</b> (MATTE BLACK) マットブラック</p>
<b>WHITE ASH</b> ホワイトアッシュ材	 <p><b>mTG</b> (MATTE TAUPE GRAY) マットブグレー</p>	 <p><b>mBK</b> (MATTE BLACK) マットブラック</p>

■ マットウレタン塗装はアップグレードでの対応となります。対応可能な商品は、各商品ページに価格を掲載しております。  
■ 素地自体の色の濃淡によって、仕上がりに若干の差が生じることがありますのでご注意ください。  
※ウレタン塗装のメンテナンスに関しては、P270をご参照ください。

## ORIGINAL STEEL

リッツウエルのオリジナルスチールについて

### ABOUT ORIGINAL STEEL

リッツウエルのスチールコレクションは、スチール(ブラック)とステンレススチールヘアライン仕上げ6色の全7色展開です。スチールが本来持つ硬質な表情にリッツウエルらしい有機的な温かみをプラスした、上品で落ち着いたカラー展開が魅力です。

MATERIAL	COLOR VARIATION			
<b>STEEL</b> スチール	<p>スチール(ブラック)は、つや消しのマットな黒。スチールの冷たさを感じさせず、存在感を主張しすぎないのが特徴です。ウォールナット材やオーク材との相性もよく、デザインの特徴的な表情を際立たせる効果も併せて持っています。</p>	 <p><b>BK (BLACK)</b> ブラック</p>		
<b>STAINLESS STEEL</b> ステンレススチール	<p>ステンレススチールは日本の伝統色をベースに生まれた味わい深い色味を中心に展開された、全6色。表面に薄く塗料を載せ、ヘアライン加工の表情を覗かせる工夫を施すことで、冷たくなりがちなステンレススチールの表情に穏やかさをプラスし、色合いに奥行きを感じさせています。ステンレススチール特有の高級感のある質感が、既存のアイテムに新しい息吹を吹き込みます。</p>	 <p><b>HL (SHINY HAIRLINE)</b> シャイニーヘアライン</p>	 <p><b>BS (SHINY BRASS)</b> シャイニーブラス</p>	 <p><b>BZ (SHINY BRONZE)</b> シャイニーブロンズ</p>
<p>UPGRADE</p>	 <p><b>AB (ANTIQU BRASS)</b> アンティークブラス</p>	 <p><b>AG (ANTIQU GRAY)</b> アンティークグレー</p>	 <p><b>CR (CLASSIC ROSE)</b> クラシックローズ</p>	

■ ステンレススチール(全6色)はアップグレードでの対応となります。対応可能な商品は、各商品ページに価格を掲載しております。



GUIDANCE  
CHAIR  
SOFA  
TABLE  
STORAGE  
OTHER



## GUIDANCE

カタログご利用の手引き

## ITEM VARIATION

## BLAVA

## BLAVA

ブラヴァ  
DESIGN : ATELIER D.O.

## ITEM VARIATION




## SPECIFICATION

②	【標準仕様】	木部 : ウォールナット (オイルフィニッシュ NL) ブラックチェリー (オイルフィニッシュ NL) ナラ (オイルフィニッシュ NL-WH) ナラ (ウレタン塗装 NL-WN-WE-WH-BK)	【特記事項】	・座(チェア、アームチェア) : 張込みタイプ ・背・座クッション(イージーチェア、イージーチェア ハイバックタイプ、オットマン) : カバリングタイプ / ウレタンフォーム ・イージーチェア ハイバックタイプで布ベルトをお選びいただいた場合は、 クッションの固定ベルトは厚革になります。
	ベルト	: 布 (BE・BK) 厚革 (TG・BK・BD・VB・DB)		
	【アップグレード】	木部 : ナラ (マツウレタン塗装 mTG・mBK)	【VISUAL PAGE 掲載】	P106-113

## ITEM / SIZE

## CHAIR

チェア



③ W440xD555xH800 SH450

ITEM NO.	WOOD	BELT
BLAVA 1293 ブラヴァ 1293	ウォールナット (オイルフィニッシュ) NL	布 BE BK
BLAVA 1295 ブラヴァ 1295	ブラックチェリー (オイルフィニッシュ) NL	布 BE BK
BLAVA 1297 ブラヴァ 1297	ナラ (オイルフィニッシュ) NL WH	布 BE BK
	ナラ (ウレタン塗装) NL WN WE WH BK	布 BE BK
BLAVA 1294 ブラヴァ 1294	ウォールナット (オイルフィニッシュ) NL	厚革 TG BK
BLAVA 1296 ブラヴァ 1296	ブラックチェリー (オイルフィニッシュ) NL	厚革 TG BK
BLAVA 1298 ブラヴァ 1298	ナラ (オイルフィニッシュ) NL	厚革 TG BK

- 商品のバリエーションを表記しています。
- 製品の仕様、特記事項、イメージ画像掲載のページ、受賞歴が書かれています。
- サイズ表示はmm(ミリメートル)単位です。  
W(width)=幅 D(depth)=奥行 H(height)=高さ SH(seat height)=座高 AH(arm height)=肘高 Φ(diameter)=直径  
※木製品製作の関係上カタログ表示より±10mm程度の誤差が生じる場合があります。
- カラー見本はその製品の主な素材を表記しています。  
木部の仕上げや塗装色、皮革や布ベルトなどをお選びいただける製品も多数ございます。  
※素材や仕上げに関する詳細は木部P141-146、皮革P134-137、厚革P138、ベルトP140、スチールP147をご参照ください。
- 張地のクラス、R~Z(布)、およびAL~LX(皮革)を表記しています。  
※布に関する詳細はP130-133を、皮革に関する詳細はP134-137をご参照ください。  
※なお、生地によっては、その性質上使用できる製品が限定される場合がありますのでご注意ください。

BEATRIX 152

BLAVA 154

CAREZZA 158

CLAUDE 159

C-LINE 160

GRACE 161

IBIZA FORTE 162

KLINT 164

LE BEAU 166

LOS 167

LUPIN 168

MARCEL 169

MO BRIDGE 170

MT 172

RIVAGE 174

SCHOLAR 176

VINCENT 177



# BEATRIX

ベアトリクス  
DESIGN : SHINSAKU MIYAMOTO



## ITEM VARIATION



HIGH-BACK EASY CHAIR (LARGE)



HIGH-BACK EASY CHAIR (MEDIUM)



OTTOMAN

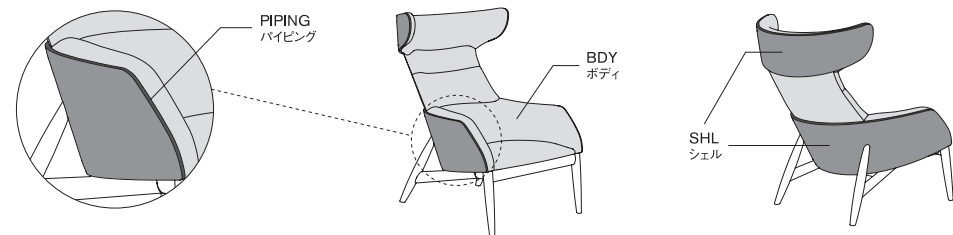
## SPECIFICATION

[標準仕様]	木部	: ウォールナット (オイルフィニッシュ NL) ナラ (オイルフィニッシュ NL・WH) ナラ (ウレタン塗装 NL・WN・WE・WH・BK)	[特記事項]	張込みタイプ
	BDY (ボディ)	: 布張り・皮革張り	[VISUAL PAGE 掲載]	P004-009
	SHL (シェル)	: 布張り・皮革張り・厚革張り	[アワード]	レッド・ドット・デザイン賞 2019 (ドイツ) 受賞
	パイピング	: SHL (シェル)と同素材		
[アップグレード]	パイピング	: 布・皮革・厚革		
	木部	: ナラ (マットウレタン塗装 mTG・mBK)		

## FEATURES

## PARTS

パーツ名称



## VARIATION

多彩なバリエーション

### BDY + SHL

ボディとシェル

ボディとシェルは別々の張地からお選びいただけます。異なるファブリック、レザーとファブリック、異なるレザー同士、とさまざまな組合せが可能です。シェルは、特別仕様の厚革 (TL, TLEクラス) からもお選びいただけます。通常の革に比べ倍以上の厚さで仕上げられた植物タンニン鞣しの厚革は、優れた強度と経年変化によって革本来の美しさを増していくのが特徴です。

### TL-class

**TAUPE GRAY**  
トープグレー  
(イタリア製)

**BLACK**  
ブラック  
(イタリア製)

### TLE-class

**BURGUNDY**  
バーガンディ  
(イタリア製)

**VINTAGE BROWN**  
ヴィンテージブラウン  
(イタリア製)

**DARK BROWN**  
ダークブラウン  
(日本製)

### PIPING

パイピング

パイピングは標準仕様ではシェルと同じ張地になりますが、アップグレードが可能です。



BDY: FABRIC (I-2040)  
SHL: FABRIC (I-2040)  
PIPING: LEATHER (LX-9001)



BDY: LEATHER (LE-8011)  
SHL: LEATHER (LE-8011)  
PIPING: FABRIC (I-2027)

■ OIL FINISH COLOR : NL (ナチュラル)・WH (ホワイト)  
■ URETHANE FINISH COLOR : NL (ナチュラル)・WN (ウォールナット)・WE (ウェンジ)・WH (ホワイト)・BK (ブラック)・mTG (マットトープグレー)・mBK (マットブラック)

# BEATRIX

ベアトリクス  
DESIGN : SHINSAKU MIYAMOTO


## ITEM / SIZE

## ITEM NO.

## WOOD / PRICE

### HIGH-BACK EASY CHAIR (LARGE)

イージーチェア ハイバックタイプ (L)



W800xD940xH1050 SH400 AH550

**BEATRIX 2401**  
ベアトリクス 2401

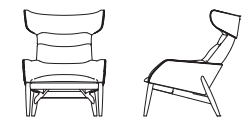
ウォールナット (オイルフィニッシュ) ■ NL

**BEATRIX 2402**  
ベアトリクス 2402

ナラ (オイルフィニッシュ) ■ NL ■ WH ナラ (ウレタン塗装) ■ NL ■ WN ■ WE ■ WH ■ BK

### HIGH-BACK EASY CHAIR (MEDIUM)

イージーチェア ハイバックタイプ (M)



W770xD870xH980 SH380 AH520

**BEATRIX 2403**  
ベアトリクス 2403

ウォールナット (オイルフィニッシュ) ■ NL

**BEATRIX 2404**  
ベアトリクス 2404

ナラ (オイルフィニッシュ) ■ NL ■ WH ナラ (ウレタン塗装) ■ NL ■ WN ■ WE ■ WH ■ BK

## OTTOMAN

オットマン



W740xD480xH450 SH380

**BEATRIX 2405**  
ベアトリクス 2405

ウォールナット (オイルフィニッシュ) ■ NL

**BEATRIX 2406**  
ベアトリクス 2406

ナラ (オイルフィニッシュ) ■ NL ■ WH ナラ (ウレタン塗装) ■ NL ■ WN ■ WE ■ WH ■ BK

## ITEM

## WOOD

## TYPE

## ITEM NO.

### MATTE URETHANE FINISH

マットウレタン塗装

UPGRADE

ナラ (マットウレタン塗装) ■ mTG ■ mBK

### HIGH-BACK EASY CHAIR

イージーチェア ハイバックタイプ

**BEATRIX 2421**

ベアトリクス 2421

### OTTOMAN

オットマン

**BEATRIX 2422**

ベアトリクス 2422

### PIPING

パイピング

UPGRADE

標準仕様 (シェルと同じ張地) から、布・皮革・厚革のいずれかにアップグレードが可能です。

### HIGH-BACK EASY CHAIR

イージーチェア ハイバックタイプ

**BEATRIX 2407**

ベアトリクス 2407

### OTTOMAN

オットマン

**BEATRIX 2408**

ベアトリクス 2408



## BLAVA

ブラヴァ  
DESIGN : ATELIER D.Q.

## ITEM VARIATION



CHAIR



ARMCHAIR



EASY CHAIR



HIGH-BACK EASY CHAIR



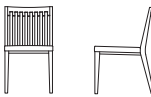
OTTOMAN

## SPECIFICATION

[標準仕様]	木部 : ウォールナット (オイルフィニッシュ NL) ブラックチェリー (オイルフィニッシュ NL) ナラ (オイルフィニッシュ NL-WH) ナラ (ウレタン塗装 NL-WN-WE-WH-BK)	[特記事項]	・座(チェア、アームチェア) : 張込みタイプ ・背・座クッション(イージーチェア、イージーチェア ハイバックタイプ、オットマン) : カバーリングタイプ / ウレタンフォーム ・イージーチェア ハイバックタイプで布ベルトをお選びいただいた場合は、 クッションの固定ベルトは厚革になります。
--------	--	--------	---

[アップグレード] 木部 : ナラ (マットウレタン塗装 mTG-mBK)

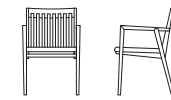
[VISUAL PAGE 掲載] P106-113

ITEM / SIZE	ITEM NO.	WOOD	BELT
CHAIR チェア  W440xD555xH800 SH450	BLAVA 1293 ブラヴァ 1293	ウォールナット (オイルフィニッシュ) NL	布 BE BK
	BLAVA 1295 ブラヴァ 1295	ブラックチェリー (オイルフィニッシュ) NL	布 BE BK
	BLAVA 1297 ブラヴァ 1297	ナラ (オイルフィニッシュ) NL WH	布 BE BK
		ナラ (ウレタン塗装) NL WN WE WH BK	布 BE BK
	BLAVA 1294 ブラヴァ 1294	ウォールナット (オイルフィニッシュ) NL	厚革 TG BK
	BLAVA 1296 ブラヴァ 1296	ブラックチェリー (オイルフィニッシュ) NL	厚革 TG BK
	BLAVA 1298 ブラヴァ 1298	ナラ (オイルフィニッシュ) NL WH	厚革 TG BK
		ナラ (ウレタン塗装) NL WN WE WH BK	厚革 TG BK
	BLAVA 1653 ブラヴァ 1653	ウォールナット (オイルフィニッシュ) NL	厚革 BD VB DB
	BLAVA 1654 ブラヴァ 1654	ブラックチェリー (オイルフィニッシュ) NL	厚革 BD VB DB
	BLAVA 1655 ブラヴァ 1655	ナラ (オイルフィニッシュ) NL WH	厚革 BD VB DB
		ナラ (ウレタン塗装) NL WN WE WH BK	厚革 BD VB DB

## BLAVA

ブラヴァ  
DESIGN : ATELIER D.Q.

## ITEM / SIZE

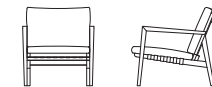
ARMCHAIR  
アームチェア

W530xD570xH800 SH450 AH640

ITEM / SIZE	ITEM NO.	WOOD	BELT
BLAVA 723 ブラヴァ 723	ウォールナット (オイルフィニッシュ) NL	布 BE BK	
	ブラックチェリー (オイルフィニッシュ) NL	布 BE BK	
BLAVA 157 ブラヴァ 157	ナラ (オイルフィニッシュ) NL WH	布 BE BK	
	ナラ (ウレタン塗装) NL WN WE WH BK	布 BE BK	
BLAVA 724 ブラヴァ 724	ウォールナット (オイルフィニッシュ) NL	厚革 TG BK	
BLAVA 788 ブラヴァ 788	ブラックチェリー (オイルフィニッシュ) NL	厚革 TG BK	
BLAVA 158 ブラヴァ 158	ナラ (オイルフィニッシュ) NL WH	厚革 TG BK	
	ナラ (ウレタン塗装) NL WN WE WH BK	厚革 TG BK	
BLAVA 1656 ブラヴァ 1656	ウォールナット (オイルフィニッシュ) NL	厚革 BD VB DB	
BLAVA 1657 ブラヴァ 1657	ブラックチェリー (オイルフィニッシュ) NL	厚革 BD VB DB	
BLAVA 1658 ブラヴァ 1658	ナラ (オイルフィニッシュ) NL WH	厚革 BD VB DB	
	ナラ (ウレタン塗装) NL WN WE WH BK	厚革 BD VB DB	
BLAVA 725 ブラヴァ 725	ウォールナット (オイルフィニッシュ) NL	布 BE BK	
BLAVA 789 ブラヴァ 789	ブラックチェリー (オイルフィニッシュ) NL	布 BE BK	
BLAVA 159 ブラヴァ 159	ナラ (オイルフィニッシュ) NL WH	布 BE BK	
	ナラ (ウレタン塗装) NL WN WE WH BK	布 BE BK	
BLAVA 726 ブラヴァ 726	ウォールナット (オイルフィニッシュ) NL	厚革 TG BK	
BLAVA 790 ブラヴァ 790	ブラックチェリー (オイルフィニッシュ) NL	厚革 TG BK	
BLAVA 160 ブラヴァ 160	ナラ (オイルフィニッシュ) NL WH	厚革 TG BK	
	ナラ (ウレタン塗装) NL WN WE WH BK	厚革 TG BK	
BLAVA 1659 ブラヴァ 1659	ウォールナット (オイルフィニッシュ) NL	厚革 BD VB DB	
BLAVA 1660 ブラヴァ 1660	ブラックチェリー (オイルフィニッシュ) NL	厚革 BD VB DB	
BLAVA 1661 ブラヴァ 1661	ナラ (オイルフィニッシュ) NL WH	厚革 BD VB DB	
	ナラ (ウレタン塗装) NL WN WE WH BK	厚革 BD VB DB	

## EASY CHAIR

イージーチェア



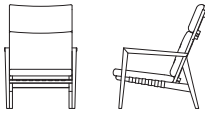
W660xD780xH680 SH400 AH550

■ OIL FINISH COLOR : NL(ナチュラル)・WH(ホワイト)  
■ URETHANE FINISH COLOR : NL(ナチュラル)・WN(ウォールナット)・WE(ウェンジ)・WH(ホワイト)・BK(ブラック)・mTG(マットアップグレード)・mBK(マットブラック)  
■ FABRIC BELT COLOR : BE(ベージュ)・BK(ブラック)  
■ THICK LEATHER BELT COLOR : TG(トープグレー)・BK(ブラック)・BD(バーガンディ)・VB(ヴィンテージブラウン)・DB(ダークブラウン)



## BLAVA

ブラヴァ  
DESIGN : ATELIER D.Q.

ITEM / SIZE	ITEM NO.	WOOD	BELT
<b>HIGH-BACK EASY CHAIR</b> イージーチェア ハイバックタイプ  W670xD885xH955 SH400 AH560	<b>BLAVA 1205</b> ブラヴァ 1205	ウォールナット (オイルフィニッシュ) ■ NL	布 ■ BE ■ BK
	<b>BLAVA 1207</b> ブラヴァ 1207	ブラックチェリー (オイルフィニッシュ) ■ NL	布 ■ BE ■ BK
	<b>BLAVA 1209</b> ブラヴァ 1209	ナラ (オイルフィニッシュ) ■ NL ■ WH	布 ■ BE ■ BK
	ナラ (ウレタン塗装) ■ NL ■ WN ■ WE ■ WH ■ BK	布 ■ BE ■ BK	
	<b>BLAVA 1206</b> ブラヴァ 1206	ウォールナット (オイルフィニッシュ) ■ NL	厚革 ■ TG ■ BK
	<b>BLAVA 1208</b> ブラヴァ 1208	ブラックチェリー (オイルフィニッシュ) ■ NL	厚革 ■ TG ■ BK
	<b>BLAVA 1210</b> ブラヴァ 1210	ナラ (オイルフィニッシュ) ■ NL ■ WH	厚革 ■ TG ■ BK
	ナラ (ウレタン塗装) ■ NL ■ WN ■ WE ■ WH ■ BK	厚革 ■ TG ■ BK	
	<b>BLAVA 1662</b> ブラヴァ 1662	ウォールナット (オイルフィニッシュ) ■ NL	厚革 ■ BD ■ VB ■ DB
	<b>BLAVA 1663</b> ブラヴァ 1663	ブラックチェリー (オイルフィニッシュ) ■ NL	厚革 ■ BD ■ VB ■ DB
<b>BLAVA 1664</b> ブラヴァ 1664	ナラ (オイルフィニッシュ) ■ NL ■ WH	厚革 ■ BD ■ VB ■ DB	
ナラ (ウレタン塗装) ■ NL ■ WN ■ WE ■ WH ■ BK	厚革 ■ BD ■ VB ■ DB		

## OTTOMAN

オットマン



W650xD410xH400 SH400

<b>BLAVA 1211</b> ブラヴァ 1211	ウォールナット (オイルフィニッシュ) ■ NL	布 ■ BE ■ BK
<b>BLAVA 1213</b> ブラヴァ 1213	ブラックチェリー (オイルフィニッシュ) ■ NL	布 ■ BE ■ BK
<b>BLAVA 1215</b> ブラヴァ 1215	ナラ (オイルフィニッシュ) ■ NL ■ WH	布 ■ BE ■ BK
ナラ (ウレタン塗装) ■ NL ■ WN ■ WE ■ WH ■ BK	布 ■ BE ■ BK	
<b>BLAVA 1212</b> ブラヴァ 1212	ウォールナット (オイルフィニッシュ) ■ NL	厚革 ■ TG ■ BK
<b>BLAVA 1214</b> ブラヴァ 1214	ブラックチェリー (オイルフィニッシュ) ■ NL	厚革 ■ TG ■ BK
<b>BLAVA 1216</b> ブラヴァ 1216	ナラ (オイルフィニッシュ) ■ NL ■ WH	厚革 ■ TG ■ BK
ナラ (ウレタン塗装) ■ NL ■ WN ■ WE ■ WH ■ BK	厚革 ■ TG ■ BK	
<b>BLAVA 1665</b> ブラヴァ 1665	ウォールナット (オイルフィニッシュ) ■ NL	厚革 ■ BD ■ VB ■ DB
<b>BLAVA 1666</b> ブラヴァ 1666	ブラックチェリー (オイルフィニッシュ) ■ NL	厚革 ■ BD ■ VB ■ DB
<b>BLAVA 1667</b> ブラヴァ 1667	ナラ (オイルフィニッシュ) ■ NL ■ WH	厚革 ■ BD ■ VB ■ DB
ナラ (ウレタン塗装) ■ NL ■ WN ■ WE ■ WH ■ BK	厚革 ■ BD ■ VB ■ DB	

## BLAVA

ブラヴァ  
DESIGN : ATELIER D.Q.

ITEM	WOOD	TYPE	ITEM NO.
<b>MATTE URETHANE FINISH</b> マットウレタン塗装 <b>UPGRADE</b>	ナラ (マットウレタン塗装) ■ mTG ■ mBK	<b>CHAIR</b> チェア	<b>BLAVA 2423</b> ブラヴァ 2423
		<b>ARMCHAIR</b> アームチェア	<b>BLAVA 2424</b> ブラヴァ 2424
		<b>EASY CHAIR</b> イージーチェア	<b>BLAVA 2425</b> ブラヴァ 2425
		<b>HIGH-BACK EASY CHAIR</b> イージーチェア ハイバックタイプ	<b>BLAVA 2426</b> ブラヴァ 2426
		<b>OTTOMAN</b> オットマン	<b>BLAVA 2427</b> ブラヴァ 2427



## CAREZZA

カレッツァ  
DESIGN : RITZWELL

### ITEM VARIATION



CHAIR



ARMCHAIR

### SPECIFICATION

[仕様] 木部 : ウォールナット (オイルフィニッシュ NL)

[特記事項] 張込みタイプ

ITEM / SIZE	ITEM NO.	WOOD
<b>CHAIR</b> チェア  W460xD510xH810 SH440	<b>CAREZZA 782</b> カレッツァ 782	ウォールナット (オイルフィニッシュ) ■ NL
<b>ARMCHAIR</b> アームチェア  W570xD510xH810 SH440 AH640	<b>CAREZZA 446</b> カレッツァ 446	ウォールナット (オイルフィニッシュ) ■ NL

■ OIL FINISH COLOR : NL (ナチュラル)

## CLAUDE

クロード  
DESIGN : SHINSAKU MIYAMOTO

### ITEM VARIATION



CHAIR



ARMCHAIR



EASY CHAIR



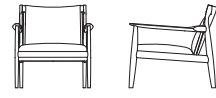
### SPECIFICATION

[標準仕様] 木部 : ウォールナット (オイルフィニッシュ NL)  
 ナラ (オイルフィニッシュ NL・WH)  
 ナラ (ウレタン塗装 NL・WN・WE・WH・BK)

[特記事項] 張込みタイプ

[VISUAL PAGE 掲載] P086-089, 084-085

[アップグレード] 木部 : ナラ (マットウレタン塗装 mTG・mBK)

ITEM / SIZE	ITEM NO.	WOOD
<b>CHAIR</b> チェア  W490xD570xH810 SH435	<b>CLAUDE 1604</b> クロード 1604	ウォールナット (オイルフィニッシュ) ■ NL
	<b>CLAUDE 1605</b> クロード 1605	ナラ (オイルフィニッシュ) ■ NL ■ WH ナラ (ウレタン塗装) ■ NL ■ WN ■ WE ■ WH ■ BK
	<b>CLAUDE 1607</b> クロード 1607	ウォールナット (オイルフィニッシュ) ■ NL
<b>ARMCHAIR</b> アームチェア  W550xD580xH810 SH435 AH640	<b>CLAUDE 1608</b> クロード 1608	ナラ (オイルフィニッシュ) ■ NL ■ WH ナラ (ウレタン塗装) ■ NL ■ WN ■ WE ■ WH ■ BK
	<b>CLAUDE 1601</b> クロード 1601	ウォールナット (オイルフィニッシュ) ■ NL
<b>EASY CHAIR</b> イージーチェア  W735xD800xH760 SH390 AH580	<b>CLAUDE 1602</b> クロード 1602	ナラ (オイルフィニッシュ) ■ NL ■ WH ナラ (ウレタン塗装) ■ NL ■ WN ■ WE ■ WH ■ BK

ITEM	WOOD	TYPE	ITEM NO.
<b>MATTE URETHANE FINISH</b> マットウレタン塗装 ■ UPGRADE	ナラ (マットウレタン塗装) ■ mTG ■ mBK	<b>CHAIR</b> チェア	<b>CLAUDE 2428</b> クロード 2428
		<b>ARMCHAIR</b> アームチェア	<b>CLAUDE 2429</b> クロード 2429
		<b>EASY CHAIR</b> イージーチェア	<b>CLAUDE 2430</b> クロード 2430

■ OIL FINISH COLOR : NL (ナチュラル)・WH (ホワイト)  
 ■ URETHANE FINISH COLOR : NL (ナチュラル)・WN (ウォールナット)・WE (ウェンジ)・WH (ホワイト)・BK (ブラック)・mTG (マットアップグレー)・mBK (マットブラック)



## C-LINE

シーライン  
DESIGN : ATELIER D.O.

## ITEM VARIATION



ARMCHAIR



STOOL

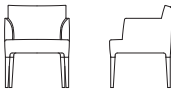
## SPECIFICATION


[標準仕様] 木部 : ウォールナット (オイルフィニッシュ NL)  
ビーチ (ウレタン塗装 NL・WN・WE・WH・BK)

[特記事項] 張込みタイプ

[アップグレード] 木部 : ビーチ (マットウレタン塗装 mTG・mBK)

[VISUAL PAGE 掲載] P090-091

ITEM / SIZE	ITEM NO.	WOOD
<b>ARMCHAIR</b> アームチェア	<b>C-LINE 1267</b> シーライン 1267	ウォールナット (オイルフィニッシュ) ■ NL
	<b>C-LINE 1268</b> シーライン 1268	ビーチ (ウレタン塗装) ■ NL ■ WN ■ WE ■ WH ■ BK
 <p>W600xD580xH760 SH450 AH640</p>		

ITEM / SIZE	ITEM NO.	WOOD
<b>STOOL</b> スツール	<b>C-LINE 1271</b> シーライン 1271	ウォールナット (オイルフィニッシュ) ■ NL
	<b>C-LINE 1272</b> シーライン 1272	ビーチ (ウレタン塗装) ■ NL ■ WN ■ WE ■ WH ■ BK
 <p>W630xD415xH410 SH400</p>		

ITEM	WOOD	TYPE	ITEM NO.
<b>MATTE URETHANE FINISH</b> マットウレタン塗装 UPGRADE	ビーチ (マットウレタン塗装) ■ mTG ■ mBK	<b>ARMCHAIR</b> アームチェア	<b>C-LINE 2431</b> シーライン 2431
		<b>STOOL</b> スツール	<b>C-LINE 2432</b> シーライン 2432

■ OIL FINISH COLOR : NL (ナチュラル)

■ URETHANE FINISH COLOR : NL (ナチュラル)・WN (ウォールナット)・WE (ウェンジ)・WH (ホワイト)・BK (ブラック)・mTG (マットアップグレー)・mBK (マットブラック)

## GRACE

グレース  
DESIGN : ATELIER D.O.

## ITEM VARIATION



LOUNGE CHAIR


## SPECIFICATION

[標準仕様] 木部 : ビーチ (ウレタン塗装 NL・WN・WE・WH・BK)

[特記事項] 張込みタイプ

[アップグレード] 木部 : ビーチ (マットウレタン塗装 mTG・mBK)

[VISUAL PAGE 掲載] P098-099

ITEM / SIZE	ITEM NO.	WOOD
<b>LOUNGE CHAIR</b> ラウンジチェア	<b>GRACE 678</b> グレース 678	ビーチ (ウレタン塗装) ■ NL ■ WN ■ WE ■ WH ■ BK
 <p>W700xD680xH770 SH400 AH630</p>		

ITEM	WOOD	ITEM NO.
<b>MATTE URETHANE FINISH</b> マットウレタン塗装 UPGRADE	ビーチ (マットウレタン塗装) ■ mTG ■ mBK	<b>GRACE 2433</b> グレース 2433

■ URETHANE FINISH COLOR : NL (ナチュラル)・WN (ウォールナット)・WE (ウェンジ)・WH (ホワイト)・BK (ブラック)・mTG (マットアップグレー)・mBK (マットブラック)



# IBIZA FORTE

イビサフォルテ  
DESIGN : JUN KAMAHARA

## ITEM VARIATION



ARMCHAIR

## SPECIFICATION

[標準仕様] 木部 : ウォールナット (オイルフィニッシュ NL)  
ブラックチェリー (オイルフィニッシュ NL)  
ナラ (オイルフィニッシュ NL・WH)  
ナラ (ウレタン塗装 NL・WN・WE・WH・BK)  
背 : 厚革 (TG・BK・BD・VB・DB)

[特記事項] ・座(布張り): カバーリングタイプ  
・座(皮革張り): 張込みタイプ

[VISUAL PAGE 掲載] P080-081, 083

[アップグレード] 木部 : ナラ (マットウレタン塗装 mTG・mBK)

ITEM / SIZE	ITEM NO.	WOOD	BACK
<b>ARMCHAIR</b> アームチェア   W530xD520xH770 SH450 AH630	<b>JK 814</b> JK 814	ウォールナット (オイルフィニッシュ) NL	厚革 TG BK
	<b>JK 885</b> JK 885	ブラックチェリー (オイルフィニッシュ) NL	厚革 TG BK
	<b>JK 887</b> JK 887	ナラ (オイルフィニッシュ) NL WH	厚革 TG BK
	ナラ (ウレタン塗装)	NL WN WE WH BK	厚革 TG BK
	<b>JK 1676</b> JK 1676	ウォールナット (オイルフィニッシュ) NL	厚革 BD VB DB
	<b>JK 1677</b> JK 1677	ブラックチェリー (オイルフィニッシュ) NL	厚革 BD VB DB
<b>JK 1678</b> JK 1678	ナラ (オイルフィニッシュ) NL WH	厚革 BD VB DB	
	ナラ (ウレタン塗装)	NL WN WE WH BK	厚革 BD VB DB

## SPARE COVER

スベアカバー (アームチェア用)

OPTION

**JK 888**  
JK 888

ITEM	WOOD	ITEM NO.
<b>MATTE URETHANE FINISH</b> マットウレタン塗装 UPGRADE	ナラ (マットウレタン塗装) mTG mBK	<b>JK 2434</b> JK 2434

■ OIL FINISH COLOR : NL (ナチュラル)・WH (ホワイト)  
■ URETHANE FINISH COLOR : NL (ナチュラル)・WN (ウォールナット)・WE (ウェンジ)・WH (ホワイト)・BK (ブラック)・mTG (マットアップグレー)・mBK (マットブラック)  
■ THICK LEATHER COLOR : TG (トープグレー)・BK (ブラック)・BD (バーガンディ)・VB (ヴァンテージブラウン)・DB (ダークブラウン)

# IBIZA FORTE

イビサフォルテ  
DESIGN : JUN KAMAHARA



## ITEM VARIATION



EASY CHAIR

## SPECIFICATION

[標準仕様] フレーム : ステンレススチールヘアライン (HL・BS・BZ・AB・AG・CR)  
背・座・肘 : 厚革 (TG・BK・BD・VB・DB)  
※肘厚革巻 ハンドステッチ (手縫い) 仕上げ  
※ステッチカラーはお選びいただけません  
背クッション : 粒状ポリエステル  
パイピング (背クッションと同張地)

[特記事項] 背クッション : カバーリングタイプ

[VISUAL PAGE 掲載] P018-021

[アワード] アーキプロダクツ・デザイン賞 2019 (イタリア) 受賞

[アップグレード] 背クッション : パイピング (座面と同じ厚革)  
座面 : ハンドステッチ (手縫い) 仕上げ  
※ステッチのカラーを6色からお選びいただけます  
※肘厚革巻のステッチのカラーも同色となります

ITEM / SIZE	ITEM NO.	FRAME	BACK / SEAT / ARM
<b>EASY CHAIR</b> イージーチェア   W640xD860xH770 SH350 AH550	<b>JK 893</b> JK 893	ステンレススチールヘアライン HL BS BZ AB AG CR	厚革 TG BK
	<b>JK 894</b> JK 894	ステンレススチールヘアライン HL BS BZ AB AG CR	厚革 BD VB DB

ITEM	STITCH COLOR	ITEM NO.
<b>HAND STITCH</b> ハンドステッチ UPGRADE  肘フレームの厚革と、座面の厚革には「ハンドステッチ」が施されています。 ステッチのカラーは、全6色からお選びいただけます。	ROSE ローズ	<b>JK 2591</b> JK 2591
	BRASS ブラス	
	BRONZE ブロンズ	SILVER GRAY シルバークレイ
DARK GREEN ダークグリーン	PEACOCK GREEN ピーコックグリーン	

■ STAINLESS STEEL COLOR : HL (シャイニーヘアライン)・BS (シャイニーブラス)・BZ (シャイニーブロンズ)・AB (アンティークブラス)・AG (アンティークグレー)・CR (クラシックローズ)  
■ THICK LEATHER COLOR : TG (トープグレー)・BK (ブラック)・BD (バーガンディ)・VB (ヴァンテージブラウン)・DB (ダークブラウン)



# KLINT

クリント  
DESIGN : RITZWELL

## ITEM VARIATION



CHAIR



ARMCHAIR

## SPECIFICATION

[標準仕様] 木部 : ウォールナット (オイルフィニッシュ NL) [特記事項] 座 : カバーリングタイプ  
 ナラ (オイルフィニッシュ NL-WH)  
 ナラ (ウレタン塗装 NL-WN-WE-WH-BK)  
 ベルト : 布 (BE-BK)  
 厚革 (TG-BK-BD-VB-DB)

[アップグレード] 木部 : ナラ (マットウレタン塗装 mTG-mBK)

ITEM / SIZE	ITEM NO.	WOOD	BELT
<b>CHAIR</b> チェア  W490xD550xH790 SH440	<b>KLINT 1259</b> クリント 1259	ウォールナット (オイルフィニッシュ) NL	布 BE BK
	<b>KLINT 1261</b> クリント 1261	ナラ (オイルフィニッシュ) NL WH	布 BE BK
		ナラ (ウレタン塗装) NL WN WE WH BK	布 BE BK
	<b>KLINT 1260</b> クリント 1260	ウォールナット (オイルフィニッシュ) NL	厚革 TG BK
		<b>KLINT 1262</b> クリント 1262	ナラ (オイルフィニッシュ) NL WH
	ナラ (ウレタン塗装) NL WN WE WH BK		厚革 TG BK
<b>KLINT 1679</b> クリント 1679	ウォールナット (オイルフィニッシュ) NL	厚革 BD VB DB	
	<b>KLINT 1680</b> クリント 1680	ナラ (オイルフィニッシュ) NL WH	厚革 BD VB DB
ナラ (ウレタン塗装) NL WN WE WH BK		厚革 BD VB DB	

## SPARE COVER

スベアカバー (チェア用)

OPTION


## KLINT 1201

クリント 1201

- OIL FINISH COLOR : NL (ナチュラル)・WH (ホワイト)
- URETHANE FINISH COLOR : NL (ナチュラル)・WN (ウォールナット)・WE (ウェンジ)・WH (ホワイト)・BK (ブラック)・mTG (マットアップグレー)・mBK (マットブラック)
- FABRIC BELT COLOR : BE (ベージュ)・BK (ブラック)
- THICK LEATHER BELT COLOR : TG (トープグレー)・BK (ブラック)・BD (バーガンディ)・VB (ヴィンテージブラウン)・DB (ダークブラウン)

# KLINT

クリント  
DESIGN : RITZWELL

ITEM / SIZE	ITEM NO.	WOOD	BELT
<b>ARMCHAIR</b> アームチェア  W530xD550xH790 SH440 AH630	<b>KLINT 1263</b> クリント 1263	ウォールナット (オイルフィニッシュ) NL	布 BE BK
	<b>KLINT 1265</b> クリント 1265	ナラ (オイルフィニッシュ) NL WH	布 BE BK
		ナラ (ウレタン塗装) NL WN WE WH BK	布 BE BK
	<b>KLINT 1264</b> クリント 1264	ウォールナット (オイルフィニッシュ) NL	厚革 TG BK
		<b>KLINT 1266</b> クリント 1266	ナラ (オイルフィニッシュ) NL WH
	ナラ (ウレタン塗装) NL WN WE WH BK		厚革 TG BK
<b>KLINT 1681</b> クリント 1681	ウォールナット (オイルフィニッシュ) NL	厚革 BD VB DB	
	<b>KLINT 1682</b> クリント 1682	ナラ (オイルフィニッシュ) NL WH	厚革 BD VB DB
ナラ (ウレタン塗装) NL WN WE WH BK		厚革 BD VB DB	

## SPARE COVER

スベアカバー (アームチェア用)

OPTION

## KLINT 1202

クリント 1202

ITEM	WOOD	TYPE	ITEM NO.
<b>MATTE URETHANE FINISH</b> マットウレタン塗装 UPGRADE	ナラ (マットウレタン塗装) mTG mBK	<b>CHAIR</b> チェア	<b>KLINT 2435</b> クリント 2435
		<b>ARMCHAIR</b> アームチェア	<b>KLINT 2436</b> クリント 2436



## LE BEAU

ルポー  
DESIGN : ATELIER D.O.

## ITEM VARIATION

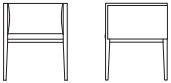


ARMCHAIR

## SPECIFICATION

[標準仕様] 木部 : ビーチ (ウレタン塗装 NL・WN・WE・WH・BK) [特記事項] 張込みタイプ  
張仕様 : ルポー 1941はボディ外側が皮革張り (LE-8010)

[アップグレード] 木部 : ビーチ (マットウレタン塗装 mTG・mBK)

ITEM / SIZE	ITEM NO.	WOOD
<b>ARMCHAIR</b> アームチェア	<b>LE BEAU 604</b> ルポー 604	ビーチ (ウレタン塗装) <span style="color: #8B4513;">■</span> NL <span style="color: #4B3621;">■</span> WN <span style="color: #2E2E2E;">■</span> WE <span style="color: #C8A27E;">■</span> WH <span style="color: #2E2E2E;">■</span> BK ※ボディ外側 : 内側と同仕様
 W590xD570xH710 SH430 AH710	<b>LE BEAU 1941</b> ルポー 1941	ビーチ (ウレタン塗装) <span style="color: #8B4513;">■</span> NL <span style="color: #4B3621;">■</span> WN <span style="color: #2E2E2E;">■</span> WE <span style="color: #C8A27E;">■</span> WH <span style="color: #2E2E2E;">■</span> BK ※ボディ外側 : 皮革張り (LE-8010)

ITEM	WOOD	ITEM NO.
<b>MATTE URETHANE FINISH</b> マットウレタン塗装 <b>UPGRADE</b>	ビーチ (マットウレタン塗装) <span style="color: #8B4513;">■</span> mTG <span style="color: #2E2E2E;">■</span> mBK	<b>LE BEAU 2437</b> ルポー 2437

■ URETHANE FINISH COLOR : NL (ナチュラル)・WN (ウォールナット)・WE (ウェンジ)・WH (ホワイト)・BK (ブラック)・mTG (マットーグレー)・mBK (マットブラック)

## LOS

ロス  
DESIGN : RITZWELL

## ITEM VARIATION

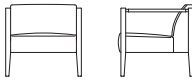


LOUNGE CHAIR

## SPECIFICATION

[標準仕様] 木部 : ホワイトアッシュ (ウレタン塗装 NL・WN・WE・WH・BK) [特記事項] ・張込みタイプ  
肘 : 皮革巻 (LE-8010・LE-8011・LE-8013・LE-8014) ・皮革張りの場合は背の中心にステッチが入ります。

[アップグレード] 木部 : ホワイトアッシュ (マットウレタン塗装 mTG・mBK)

ITEM / SIZE	ITEM NO.	WOOD	ARM
<b>LOUNGE CHAIR</b> ラウンジチェア	<b>LOS 434</b> ロス 434	ホワイトアッシュ (ウレタン塗装) <span style="color: #8B4513;">■</span> NL <span style="color: #4B3621;">■</span> WN <span style="color: #2E2E2E;">■</span> WE <span style="color: #C8A27E;">■</span> WH <span style="color: #2E2E2E;">■</span> BK	皮革 <span style="color: #2E2E2E;">■</span> LE-8010 <span style="color: #2E2E2E;">■</span> LE-8011 <span style="color: #4B3621;">■</span> LE-8013 <span style="color: #8B4513;">■</span> LE-8014
 W700xD710xH660 SH400 AH620			

ITEM	WOOD	ITEM NO.
<b>MATTE URETHANE FINISH</b> マットウレタン塗装 <b>UPGRADE</b>	ホワイトアッシュ (マットウレタン塗装) <span style="color: #8B4513;">■</span> mTG <span style="color: #2E2E2E;">■</span> mBK	<b>LOS 2438</b> ロス 2438

■ URETHANE FINISH COLOR : NL (ナチュラル)・WN (ウォールナット)・WE (ウェンジ)・WH (ホワイト)・BK (ブラック)・mTG (マットーグレー)・mBK (マットブラック)



## LUPIN

ルパン  
DESIGN : ATELIER D.O.

## ITEM VARIATION



LOUNGE SOFA

## SPECIFICATION

[標準仕様]	木部	：ウォールナット (オイルフィニッシュ NL) ナラ (オイルフィニッシュ NL-WH) ナラ (ウレタン塗装 NL-WN-WE-WH-BK)	[特記事項]	・背・座クッション：カバーリングタイプ ・ソファ本体：張込みタイプ
	肘・背裏	：厚革 (TG-BK-BD-VB-DB)	[VISUAL PAGE 掲載]	P114-115
	背クッション	：粒状ポリエステル		
	座クッション	：ウレタンフォーム		

[アップグレード] 木部 : ナラ (マットウレタン塗装 mTG・mBK)

ITEM / SIZE	ITEM NO.	WOOD	ARM / BACK
LOUNGE SOFA ラウンジソファ	LUPIN 1642 ルパン 1642	ウォールナット (オイルフィニッシュ) ■ NL	厚革 ■ TG ■ BK
	LUPIN 1643 ルパン 1643	ナラ (オイルフィニッシュ) ■ NL ■ WH	厚革 ■ TG ■ BK
	ナラ (ウレタン塗装) ■ NL ■ WN ■ WE ■ WH ■ BK	厚革 ■ TG ■ BK	
LUPIN 1695 ルパン 1695	LUPIN 1695 ルパン 1695	ウォールナット (オイルフィニッシュ) ■ NL	厚革 ■ BD ■ VB ■ DB
	LUPIN 1696 ルパン 1696	ナラ (オイルフィニッシュ) ■ NL ■ WH	厚革 ■ BD ■ VB ■ DB
	ナラ (ウレタン塗装) ■ NL ■ WN ■ WE ■ WH ■ BK	厚革 ■ BD ■ VB ■ DB	

ITEM	WOOD	ITEM NO.
MATTE URETHANE FINISH マットウレタン塗装 UPGRADE	ナラ (マットウレタン塗装) ■ mTG ■ mBK	LUPIN 2439 ルパン 2439

■ OIL FINISH COLOR : NL (ナチュラル)・WH (ホワイト)  
■ URETHANE FINISH COLOR : NL (ナチュラル)・WN (ウォールナット)・WE (ウェンジ)・WH (ホワイト)・BK (ブラック)・mTG (マットアップグレー)・mBK (マットブラック)  
■ THICK LEATHER COLOR : TG (トープグレー)・BK (ブラック)・BD (バーガンディ)・VB (ヴィンテージブラウン)・DB (ダークブラウン)

## MARCEL

マルセル  
DESIGN : SHINSAKU MIYAMOTO

## ITEM VARIATION



CHAIR

## SPECIFICATION

[標準仕様]	木部	：ウォールナット (オイルフィニッシュ NL、背裏：ウレタン塗装 DWN) ナラ (オイルフィニッシュ NL-WH、背裏：同色) ナラ (ウレタン塗装 NL-WN-WE-WH-BK、背裏：同色)	[特記事項]	・背：張込みタイプ ・座 (布張り)：カバーリングタイプ ・座 (皮革張り)：張込みタイプ ・ウォールナット仕様の背裏はウレタン塗装 DWN になります。フレーム部よりもやや濃い目に着色されております。
--------	----	---	--------	--

[アップグレード] 木部 : ナラ (マットウレタン塗装 mTG・mBK)

[VISUAL PAGE 掲載] P076-079, 064-065, 068-071, 074

ITEM / SIZE	ITEM NO.	WOOD
CHAIR チェア	MARCEL 1610 マルセル 1610	ウォールナット (オイルフィニッシュ) ■ NL (背裏) ウォールナット (ウレタン塗装) ■ DWN
	MARCEL 1611 マルセル 1611	ナラ (オイルフィニッシュ) ■ NL ■ WH
	ナラ (ウレタン塗装) ■ NL ■ WN ■ WE ■ WH ■ BK	

W535xD540xH785 SH445

## SPARE COVER

スベアカバー (チェア用)

OPTION

## MARCEL 1613

マルセル 1613

ITEM	WOOD	ITEM NO.
MATTE URETHANE FINISH マットウレタン塗装 UPGRADE	ナラ (マットウレタン塗装) ■ mTG ■ mBK	MARCEL 2440 マルセル 2440

■ OIL FINISH COLOR : NL (ナチュラル)・WH (ホワイト)  
■ URETHANE FINISH COLOR : NL (ナチュラル)・WN (ウォールナット)・WE (ウェンジ)・WH (ホワイト)・BK (ブラック)・DWN (ダークウォールナット)・mTG (マットアップグレー)・mBK (マットブラック)



## MO BRIDGE

MOブリッジ  
DESIGN : SHINSAKU MIYAMOTO

## ITEM VARIATION



STOOL



BENCH



SQUARE BENCH









## SPECIFICATION

[標準仕様] 木部 : ウォールナット (オイルフィニッシュ NL)  
ナラ (オイルフィニッシュ NL-WH)  
ナラ (ウレタン塗装 NL-WN-WE-WH-BK)  
ベルト : 厚革 (TG・BK・BD・VB・DB)

[特記事項] ・ベンチ(S) : 2人掛  
・ベンチ(M) : 2~3人掛  
・スクエアベンチ : 2~3人掛

[VISUAL PAGE 掲載] P038-045, 008-009, 026-027, 068-069


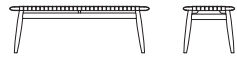

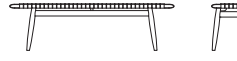

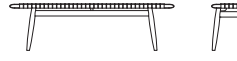






[アップグレード] 木部 : ナラ (マットウレタン塗装 mTG・mBK)

ITEM / SIZE	ITEM NO.	WOOD	BELT
STOOL (S) スツール(S)   W520xD435xH450 SH450	MO BRIDGE 2281 MOブリッジ 2281	ウォールナット (オイルフィニッシュ) NL	厚革 ■ TG ■ BK
	MO BRIDGE 2282 MOブリッジ 2282	ナラ (オイルフィニッシュ) NL WH	厚革 ■ TG ■ BK
		ナラ (ウレタン塗装) NL WN WE WH BK	厚革 ■ TG ■ BK
STOOL (M) スツール(M)   W670xD435xH450 SH450	MO BRIDGE 2283 MOブリッジ 2283	ウォールナット (オイルフィニッシュ) NL	厚革 ■ BD ■ VB ■ DB
	MO BRIDGE 2284 MOブリッジ 2284	ナラ (オイルフィニッシュ) NL WH	厚革 ■ BD ■ VB ■ DB
		ナラ (ウレタン塗装) NL WN WE WH BK	厚革 ■ BD ■ VB ■ DB
STOOL (M) スツール(M)   W670xD435xH450 SH450	MO BRIDGE 2285 MOブリッジ 2285	ウォールナット (オイルフィニッシュ) NL	厚革 ■ TG ■ BK
	MO BRIDGE 2286 MOブリッジ 2286	ナラ (オイルフィニッシュ) NL WH	厚革 ■ TG ■ BK
		ナラ (ウレタン塗装) NL WN WE WH BK	厚革 ■ TG ■ BK
STOOL (M) スツール(M)   W670xD435xH450 SH450	MO BRIDGE 2287 MOブリッジ 2287	ウォールナット (オイルフィニッシュ) NL	厚革 ■ BD ■ VB ■ DB
	MO BRIDGE 2288 MOブリッジ 2288	ナラ (オイルフィニッシュ) NL WH	厚革 ■ BD ■ VB ■ DB
		ナラ (ウレタン塗装) NL WN WE WH BK	厚革 ■ BD ■ VB ■ DB

■ OIL FINISH COLOR : NL(ナチュラル)・WH(ホワイト)  
■ URETHANE FINISH COLOR : NL(ナチュラル)・WN(ウォールナット)・WE(ウェンジ)・WH(ホワイト)・BK(ブラック)・mTG(マットアップグレー)・mBK(マットブラック)  
■ THICK LEATHER COLOR : TG(トープグレー)・BK(ブラック)・BD(バーガンディ)・VB(ヴィンテージブラウン)・DB(ダークブラウン)

## MO BRIDGE

MOブリッジ  
DESIGN : SHINSAKU MIYAMOTO

ITEM / SIZE	ITEM NO.	WOOD	BELT
BENCH (S) ベンチ(S)   W1280xD470xH430 SH430	MO BRIDGE 2289 MOブリッジ 2289	ウォールナット (オイルフィニッシュ) NL	厚革 ■ TG ■ BK
	MO BRIDGE 2290 MOブリッジ 2290	ナラ (オイルフィニッシュ) NL WH	厚革 ■ TG ■ BK
ナラ (ウレタン塗装) NL WN WE WH BK		厚革 ■ TG ■ BK	
BENCH (M) ベンチ(M)   W1510xD470xH430 SH430	MO BRIDGE 2291 MOブリッジ 2291	ウォールナット (オイルフィニッシュ) NL	厚革 ■ BD ■ VB ■ DB
	MO BRIDGE 2292 MOブリッジ 2292	ナラ (オイルフィニッシュ) NL WH	厚革 ■ BD ■ VB ■ DB
ナラ (ウレタン塗装) NL WN WE WH BK		厚革 ■ BD ■ VB ■ DB	
BENCH (M) ベンチ(M)   W1510xD470xH430 SH430	MO BRIDGE 2293 MOブリッジ 2293	ウォールナット (オイルフィニッシュ) NL	厚革 ■ TG ■ BK
	MO BRIDGE 2294 MOブリッジ 2294	ナラ (オイルフィニッシュ) NL WH	厚革 ■ TG ■ BK
ナラ (ウレタン塗装) NL WN WE WH BK		厚革 ■ TG ■ BK	
SQUARE BENCH スクエアベンチ   W900xD900xH390 SH390	MO BRIDGE 2295 MOブリッジ 2295	ウォールナット (オイルフィニッシュ) NL	厚革 ■ BD ■ VB ■ DB
	MO BRIDGE 2296 MOブリッジ 2296	ナラ (オイルフィニッシュ) NL WH	厚革 ■ BD ■ VB ■ DB
ナラ (ウレタン塗装) NL WN WE WH BK		厚革 ■ BD ■ VB ■ DB	
SQUARE BENCH スクエアベンチ   W900xD900xH390 SH390	MO BRIDGE 2303 MOブリッジ 2303	ウォールナット (オイルフィニッシュ) NL	厚革 ■ TG ■ BK
	MO BRIDGE 2304 MOブリッジ 2304	ナラ (オイルフィニッシュ) NL WH	厚革 ■ TG ■ BK
ナラ (ウレタン塗装) NL WN WE WH BK		厚革 ■ TG ■ BK	
SQUARE BENCH スクエアベンチ   W900xD900xH390 SH390	MO BRIDGE 2305 MOブリッジ 2305	ウォールナット (オイルフィニッシュ) NL	厚革 ■ BD ■ VB ■ DB
	MO BRIDGE 2306 MOブリッジ 2306	ナラ (オイルフィニッシュ) NL WH	厚革 ■ BD ■ VB ■ DB
ナラ (ウレタン塗装) NL WN WE WH BK		厚革 ■ BD ■ VB ■ DB	
ITEM	WOOD	TYPE	ITEM NO.
MATTE URETHANE FINISH マットウレタン塗装 UPGRADE	ナラ (マットウレタン塗装) mTG ■ mBK	STOOL スツール	MO BRIDGE 2441 MOブリッジ 2441
		BENCH ベンチ	MO BRIDGE 2442 MOブリッジ 2442
		SQUARE BENCH スクエアベンチ	MO BRIDGE 2443 MOブリッジ 2443



## MT

MT  
DESIGN : SHINSAKU MIYAMOTO



## ITEM VARIATION



BENCH

## SPECIFICATION

<p>[標準仕様] 木部 : ウォールナット (オイルフィニッシュ NL) ナラ (オイルフィニッシュ NL-WH) ナラ (ウレタン塗装 NL-WN-WE-WH-BK) ベルト : 厚革 (TG・BK・BD・VB・DB) 脚部 : スティール (BK)</p>	<p>[特記事項] ・ベンチ(M) : 2~3人掛 ・ベンチ(L) : 3人掛</p>
<p>[アップグレード] 木部 : ナラ (マットウレタン塗装 mTG・mBK) 脚部 : ステンレススチールヘアライン (HL・BS・BZ・AB・AG・CR)</p>	<p>[VISUAL PAGE 掲載] P034-037, 026-027, 044-045, 062-063, 084-085</p> <p>[アワード] アーキプロダクツ・デザイン賞 2020 (イタリア) 受賞 iF デザイン賞 2022 (ドイツ) 受賞</p>

ITEM / SIZE	ITEM NO.	WOOD	LEG	BELT
<b>BENCH (M)</b> ベンチ (M)	<b>MT 2351</b> MT 2351	ウォールナット (オイルフィニッシュ) NL	スティール BK	厚革 TG BK
	<b>MT 2352</b> MT 2352	ナラ (オイルフィニッシュ) NL WH	スティール BK	厚革 TG BK
		ナラ (ウレタン塗装) NL WN WE WH BK	スティール BK	厚革 TG BK
	<b>MT 2353</b> MT 2353	ウォールナット (オイルフィニッシュ) NL	スティール BK	厚革 BD VB DB
		<b>MT 2354</b> MT 2354	ナラ (オイルフィニッシュ) NL WH	スティール BK
	ナラ (ウレタン塗装) NL WN WE WH BK		スティール BK	厚革 BD VB DB
<b>BENCH (L)</b> ベンチ (L)	<b>MT 2359</b> MT 2359	ウォールナット (オイルフィニッシュ) NL	スティール BK	厚革 TG BK
	<b>MT 2360</b> MT 2360	ナラ (オイルフィニッシュ) NL WH	スティール BK	厚革 TG BK
		ナラ (ウレタン塗装) NL WN WE WH BK	スティール BK	厚革 TG BK
	<b>MT 2361</b> MT 2361	ウォールナット (オイルフィニッシュ) NL	スティール BK	厚革 BD VB DB
	<b>MT 2362</b> MT 2362	ナラ (オイルフィニッシュ) NL WH	スティール BK	厚革 BD VB DB
		ナラ (ウレタン塗装) NL WN WE WH BK	スティール BK	厚革 BD VB DB

■ OIL FINISH COLOR : NL (ナチュラル)・WH (ホワイト)  
 ■ URETHANE FINISH COLOR : NL (ナチュラル)・WN (ウォールナット)・WE (ウエッジ)・WH (ホワイト)・BK (ブラック)・mTG (マットアップグレー)・mBK (マットブラック)  
 ■ THICK LEATHER COLOR : TG (トープグレー)・BK (ブラック)・BD (バーガンディ)・VB (ヴィンテージブラウン)・DB (ダークブラウン)  
 ■ STEEL COLOR : BK (ブラック)

## MT

MT  
DESIGN : SHINSAKU MIYAMOTO

ITEM	WOOD / LEG	TYPE	ITEM NO.
<b>MATTE URETHANE FINISH</b> マットウレタン塗装 <b>UPGRADE</b>	ナラ (マットウレタン塗装) mTG mBK	<b>BENCH</b> ベンチ	<b>MT 2444</b> MT 2444

ITEM	WOOD / LEG	TYPE	ITEM NO.
<b>STAINLESS STEEL LEG</b> 脚部ステンレススチール <b>UPGRADE</b>	ステンレススチールヘアライン HL BS BZ AB AG CR	<b>BENCH (M)</b> ベンチ (M)	<b>MT 2417</b> MT 2417
		<b>BENCH (L)</b> ベンチ (L)	<b>MT 2418</b> MT 2418

脚部の仕様は標準仕様のスティール(ブラック)から、ステンレススチールヘアライン(全6色)にアップグレードが可能です。

■ STAINLESS STEEL COLOR : HL (シャイニーヘアライン)・BS (シャイニープラス)・BZ (シャイニーブロンズ)・AB (アンティークプラス)・AG (アンティークグレー)・CR (クラシックローズ)



## RIVAGE

リヴァージュ  
DESIGN : ATELIER D.Q.

## ITEM VARIATION



ARMCHAIR



EASY CHAIR



STOOL



LOUNGE CHAIR

## SPECIFICATION


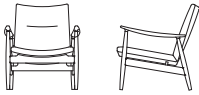

【標準仕様】	アームチェア / イージーチェア / スツール 木部 : ウォールナット (オイルフィニッシュ NL) ブラックチェリー (オイルフィニッシュ NL) ナラ (オイルフィニッシュ NL・WH) ナラ (ウレタン塗装 NL・WN・WE・WH・BK)	【特記事項】 張込みタイプ
		【VISUAL PAGE 掲載】 P052-063, 026-027

ラウンジチェア  
木部 : ウォールナット (オイルフィニッシュ NL)  
ナラ (オイルフィニッシュ NL・WH)  
ナラ (ウレタン塗装 NL・WN・WE・WH・BK)  
脚部 : スティール (BK)

【アップグレード】 アームチェア / イージーチェア / スツール / ラウンジチェア  
木部 : ナラ (マットウレタン塗装 mTG・mBK)

アームチェア / イージーチェア / ラウンジチェア  
背面 : ハンドステッチ (手縫い) 仕上げ  
※ファブリックの場合はお選びいただけません  
※糸のカラーを6色からお選びいただけます

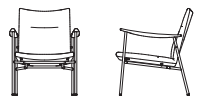
ラウンジチェア  
脚部 : ステンレススティールヘアライン (HL・BS・BZ・AB・AG・CR)

ITEM / SIZE	ITEM NO.	WOOD
<b>ARMCHAIR</b> アームチェア  W560xD575xH840 SH425 AH640	<b>RI 1221</b> RI 1221	ウォールナット (オイルフィニッシュ) ■ NL
	<b>RI 1222</b> RI 1222	ブラックチェリー (オイルフィニッシュ) ■ NL
	<b>RI 1223</b> RI 1223	ナラ (オイルフィニッシュ) ■ NL ■ WH ナラ (ウレタン塗装) ■ NL ■ WN ■ WE ■ WH ■ BK
<b>EASY CHAIR</b> イージーチェア  W700xD765xH790 SH360 AH590	<b>RI 1224</b> RI 1224	ウォールナット (オイルフィニッシュ) ■ NL
	<b>RI 1225</b> RI 1225	ブラックチェリー (オイルフィニッシュ) ■ NL
	<b>RI 1226</b> RI 1226	ナラ (オイルフィニッシュ) ■ NL ■ WH ナラ (ウレタン塗装) ■ NL ■ WN ■ WE ■ WH ■ BK
<b>STOOL</b> スツール  W670xD420xH380 SH370	<b>RI 1526</b> RI 1526	ウォールナット (オイルフィニッシュ) ■ NL
	<b>RI 1527</b> RI 1527	ブラックチェリー (オイルフィニッシュ) ■ NL
	<b>RI 1528</b> RI 1528	ナラ (オイルフィニッシュ) ■ NL ■ WH ナラ (ウレタン塗装) ■ NL ■ WN ■ WE ■ WH ■ BK

- OIL FINISH COLOR : NL (ナチュラル)・WH (ホワイト)
- URETHANE FINISH COLOR : NL (ナチュラル)・WN (ウォールナット)・WE (ウェンジ)・WH (ホワイト)・BK (ブラック)・mTG (マットブグレー)・mBK (マットブラック)
- STEEL COLOR : BK (ブラック)
- STAINLESS STEEL COLOR : HL (シャイニーヘアライン)・BS (シャイニーブラス)・BZ (シャイニーブロンズ)・AB (アンティークブラス)・AG (アンティークグレー)・CR (クラシックローズ)

## RIVAGE

リヴァージュ  
DESIGN : ATELIER D.Q.

ITEM / SIZE	ITEM NO.	WOOD	LEG
<b>LOUNGE CHAIR</b> ラウンジチェア  W645xD710xH810 SH400 AH625	<b>RI 2317</b> RI 2317	ウォールナット (オイルフィニッシュ) ■ NL	スティール ■ BK
	<b>RI 2319</b> RI 2319	ナラ (オイルフィニッシュ) ■ NL ■ WH ナラ (ウレタン塗装) ■ NL ■ WN ■ WE ■ WH ■ BK	スティール ■ BK スティール ■ BK

ITEM	WOOD / LEG / STITCH COLOR	TYPE	ITEM NO.
<b>MATTE URETHANE FINISH</b> マットウレタン塗装 <b>UPGRADE</b>	ナラ (マットウレタン塗装) ■ mTG ■ mBK	<b>ARMCHAIR</b> アームチェア	<b>RI 2445</b> RI 2445
		<b>EASY CHAIR</b> イージーチェア	<b>RI 2446</b> RI 2446
		<b>STOOL</b> スツール	<b>RI 2447</b> RI 2447
		<b>LOUNGE CHAIR</b> ラウンジチェア	<b>RI 2448</b> RI 2448

## STAINLESS STEEL LEG

脚部ステンレススティールヘアライン

**UPGRADE**

ステンレススティールヘアライン  
■ HL ■ BS ■ BZ  
■ AB ■ AG ■ CR

**LOUNGE CHAIR**  
ラウンジチェア  
**RI 2324**  
RI 2324

ラウンジチェアの脚部の仕様は標準仕様のスティール(ブラック)から、ステンレススティールヘアライン(全6色)にアップグレードが可能です。

## HAND STITCH

ハンドステッチ

**UPGRADE**

背面の仕上げに「ハンドステッチ」が施されています。ステッチのカラーは、全6色からお選びいただけます。※ファブリックの場合はお選びいただけません。※スツールには手縫い仕様はございません。



**ROSE** ローズ  
**BRASS** ブラス  
**BRONZE** ブロンズ  
**SILVER GRAY** シルバーグレー  
**DARK GREEN** ダークグリーン  
**PEACOCK GREEN** ピーコックグリーン

**ARMCHAIR**  
アームチェア  
**RI 2592**  
RI 2592

**EASY CHAIR**  
イージーチェア  
**RI 2593**  
RI 2593

**LOUNGE CHAIR**  
ラウンジチェア  
**RI 2594**  
RI 2594



## SCHOLAR

スコラー  
DESIGN : JUN KAMAHARA

## ITEM VARIATION



CHAIR

## SPECIFICATION

[仕様] 木部 : ウォールナット (オイルフィニッシュ NL)

[特記事項] 張込みタイプ

ITEM / SIZE	ITEM NO.	WOOD
<b>CHAIR</b> チェア	<b>SCHOLAR 812</b> スコラー 812	ウォールナット (オイルフィニッシュ) ■ NL

W450xD520xH800 SH440



W450xD520xH800 SH440

■ OIL FINISH COLOR : NL (ナチュラル)

## VINCENT

ヴィンセント  
DESIGN : RITZWELL

## ITEM VARIATION



STOOL

## SPECIFICATION

[標準仕様] 木部 : ウォールナット (オイルフィニッシュ NL)  
ナラ (オイルフィニッシュ NL-WH)  
ナラ (ウレタン塗装 NL-WN-WE-WH-BK)  
ベルト : 布 (BE-BK)  
厚革 (TG-BK-BD-VB-DB)

[VISUAL PAGE 掲載] P116-117

[アップグレード] 木部 : ナラ (マットウレタン塗装 mTG-mBK)

ITEM / SIZE	ITEM NO.	WOOD	BELT
<b>STOOL</b> スツール	<b>VINCENT 1227</b> ヴィンセント 1227	ウォールナット (オイルフィニッシュ) ■ NL	布 ■ BE ■ BK
	<b>VINCENT 1231</b> ヴィンセント 1231	ナラ (オイルフィニッシュ) ■ NL ■ WH	布 ■ BE ■ BK
		ナラ (ウレタン塗装) ■ NL ■ WN ■ WE ■ WH ■ BK	布 ■ BE ■ BK
	<b>VINCENT 1228</b> ヴィンセント 1228	ウォールナット (オイルフィニッシュ) ■ NL	厚革 ■ TG ■ BK
	<b>VINCENT 1232</b> ヴィンセント 1232	ナラ (オイルフィニッシュ) ■ NL ■ WH	厚革 ■ TG ■ BK
		ナラ (ウレタン塗装) ■ NL ■ WN ■ WE ■ WH ■ BK	厚革 ■ TG ■ BK
	<b>VINCENT 1683</b> ヴィンセント 1683	ウォールナット (オイルフィニッシュ) ■ NL	厚革 ■ BD ■ VB ■ DB
	<b>VINCENT 1685</b> ヴィンセント 1685	ナラ (オイルフィニッシュ) ■ NL ■ WH	厚革 ■ BD ■ VB ■ DB
		ナラ (ウレタン塗装) ■ NL ■ WN ■ WE ■ WH ■ BK	厚革 ■ BD ■ VB ■ DB

W660xD400xH410 SH390

ITEM	WOOD	ITEM NO.
<b>MATTE URETHANE FINISH</b> マットウレタン塗装	ナラ (マットウレタン塗装) ■ mTG ■ mBK	<b>VINCENT 2449</b> ヴィンセント 2449

**UPGRADE**

■ OIL FINISH COLOR : NL (ナチュラル)・WH (ホワイト)  
■ URETHANE FINISH COLOR : NL (ナチュラル)・WN (ウォールナット)・WE (ウェンジ)・WH (ホワイト)・BK (ブラック)・mTG (マットアップグレード)・mBK (マットブラック)  
■ FABRIC BELT COLOR : BE (ベージュ)・BK (ブラック)  
■ THICK LEATHER BELT COLOR : TG (トープグレー)・BK (ブラック)・BD (バーガンディ)・VB (ヴィンテージブラウン)・DB (ダークブラウン)



**ARLES** 180

**ARMSTRONG** 184

**AVENUE** 185

**COZY BOIS** 186

**DIANA** 189

**LE BEAU** 191

**LEEWISE EXCLUSIVE** 192

**LIGHT FIELD** 202

**PLAZA** 214



## ARLES

アルル  
DESIGN : ATELIER D.O.

## ITEM VARIATION



SOFA 3-SEATER



SOFA 1-SEATER



CHAISE LONGUE



ARM COVER

## SPECIFICATION

[標準仕様] 木部 : ビーチ (ウレタン塗装 NL・WN・WE・WH・BK)  
脚部 : ロクロ脚 (真鍮キャップ)  
角脚  
背クッション : 粒状ポリエステル  
座クッション : ウレタンフォーム+粒状ポリエステル  
ソファ脚高 : H100mm

[特記事項] ・背・座クッション: カバーリングタイプ  
・ソファ本体: 張込みタイプ

[VISUAL PAGE 掲載] P092-095

[アップグレード] 木部 : ビーチ (マットウレタン塗装 mTG・mBK)

## FEATURES

## LEGS VARIATION

脚部はロクロ脚と角脚からお選びいただけます。

脚部



ロクロ脚



角脚

## ITEM / SIZE

## SOFA 1-SEATER

ソファ 1人掛



W860xD950xH845 SH380 AH555

## ITEM NO.

ARLES 952  
アルル 952

## LEGS

ロクロ脚

ビーチ (ウレタン塗装) NL WN WE  
WH BK

ARLES 483  
アルル 483

角脚

ビーチ (ウレタン塗装) NL WN WE  
WH BK

## SOFA 3-SEATER

ソファ 3人掛(クッション2分割)



W1820xD950xH845 SH380 AH555

ARLES 953  
アルル 953

ロクロ脚

ビーチ (ウレタン塗装) NL WN WE  
WH BK

ARLES 484  
アルル 484

角脚

ビーチ (ウレタン塗装) NL WN WE  
WH BK

## SOFA 3-SEATER (L)

ソファ 3人掛(L)(クッション2分割)



W2100xD950xH845 SH380 AH555

ARLES 151  
アルル 151

ロクロ脚

ビーチ (ウレタン塗装) NL WN WE  
WH BK

ARLES 153  
アルル 153

角脚

ビーチ (ウレタン塗装) NL WN WE  
WH BK

■ URETHANE FINISH COLOR : NL(ナチュラル)・WN(ウォールナット)・WE(ウェンジ)・WH(ホワイト)・BK(ブラック)・mTG(マットブレイク)・mBK(マットブラック)

## ARLES

アルル  
DESIGN : ATELIER D.O.

## ITEM / SIZE

## SOFA 3-SEATER (L)

ソファ 3人掛(L)(クッション3分割)



W2100xD950xH845 SH380 AH555

## ITEM NO.

ARLES 152  
アルル 152

## LEGS

ロクロ脚

ビーチ (ウレタン塗装) NL WN WE  
WH BK

ARLES 154  
アルル 154

角脚

ビーチ (ウレタン塗装) NL WN WE  
WH BK

## SOFA 3-SEATER (LL)

ソファ 3人掛(LL)(クッション2分割)



W2340xD950xH845 SH380 AH555

ARLES 954  
アルル 954

ロクロ脚

ビーチ (ウレタン塗装) NL WN WE  
WH BK

ARLES 485  
アルル 485

角脚

ビーチ (ウレタン塗装) NL WN WE  
WH BK

## SOFA 3-SEATER (LL)

ソファ 3人掛(LL)(クッション3分割)



W2340xD950xH845 SH380 AH555

ARLES 493  
アルル 493

ロクロ脚

ビーチ (ウレタン塗装) NL WN WE  
WH BK

ARLES 497  
アルル 497

角脚

ビーチ (ウレタン塗装) NL WN WE  
WH BK

## SINGLE ARM SOFA (RIGHT)

右片肘ソファ



W1560xD950xH845 SH380 AH555

ARLES 1701  
アルル 1701

ロクロ脚

ビーチ (ウレタン塗装) NL WN WE  
WH BK

ARLES 1702  
アルル 1702

角脚

ビーチ (ウレタン塗装) NL WN WE  
WH BK

## SINGLE ARM SOFA (LEFT)

左片肘ソファ



W1560xD950xH845 SH380 AH555

ARLES 1703  
アルル 1703

ロクロ脚

ビーチ (ウレタン塗装) NL WN WE  
WH BK

ARLES 1704  
アルル 1704

角脚

ビーチ (ウレタン塗装) NL WN WE  
WH BK

## CHAISE LONGUE (RIGHT)

右肘シェーズロング



W900xD1600xH845 SH380 AH555

ARLES 1705  
アルル 1705

ロクロ脚

ビーチ (ウレタン塗装) NL WN WE  
WH BK

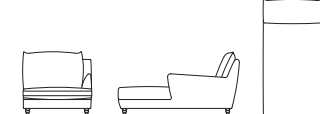
ARLES 1706  
アルル 1706

角脚

ビーチ (ウレタン塗装) NL WN WE  
WH BK

## CHAISE LONGUE (LEFT)

左肘シェーズロング



W900xD1600xH845 SH380 AH555

ARLES 1707  
アルル 1707

ロクロ脚

ビーチ (ウレタン塗装) NL WN WE  
WH BK

ARLES 1708  
アルル 1708

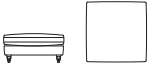

角脚

ビーチ (ウレタン塗装) NL WN WE  
WH BK



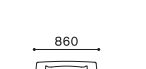
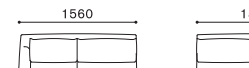
## ARLES

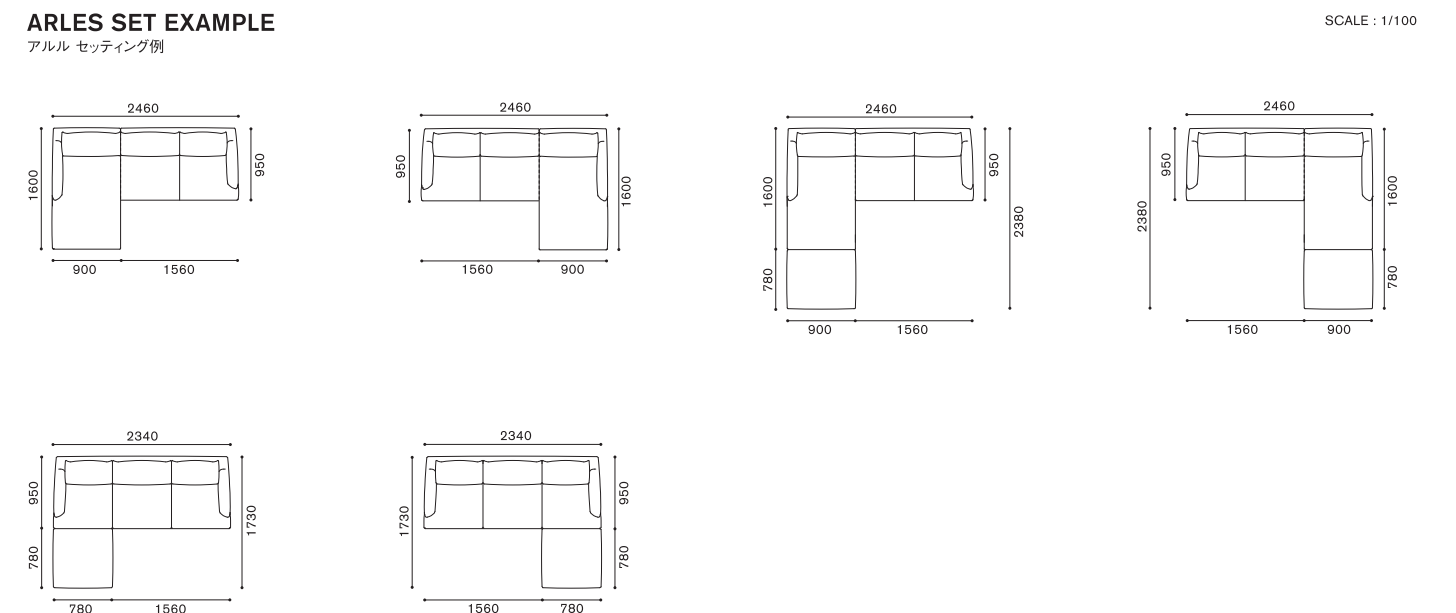
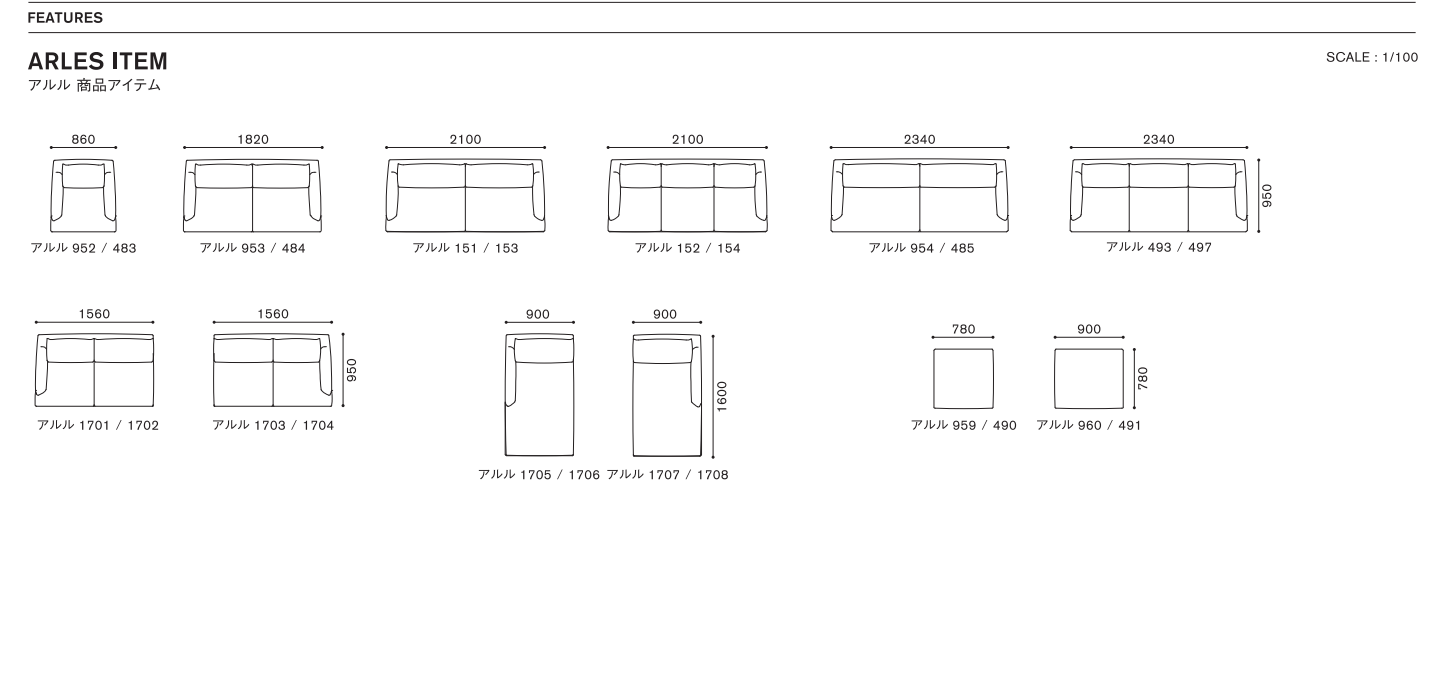
アルレル  
DESIGN : ATELIER D.Q.

ITEM / SIZE	ITEM NO.	LEGS	WOOD
<b>OTTOMAN</b> オットマン  W780xD780xH380	<b>ARLES 959</b> アルル 959	ロクロ脚	ビーチ (ウレタン塗装) ■ NL ■ WN ■ WE ■ WH ■ BK
<b>OTTOMAN (L)</b> オットマン(L)  W900xD780xH380	<b>ARLES 960</b> アルル 960	ロクロ脚	ビーチ (ウレタン塗装) ■ NL ■ WN ■ WE ■ WH ■ BK
<b>ARM COVER (RIGHT)</b> アームカバー(ソファ右肘用)	<b>ARLES 1544</b> アルル 1544		
<b>ARM COVER (LEFT)</b> アームカバー(ソファ左肘用)	<b>ARLES 1545</b> アルル 1545		
<b>ARM COVER (CHAISE LONGUE RIGHT)</b> アームカバー(シェーズロング右肘用)	<b>ARLES 1546</b> アルル 1546		
<b>ARM COVER (CHAISE LONGUE LEFT)</b> アームカバー(シェーズロング左肘用)	<b>ARLES 1547</b> アルル 1547		
<b>MATTE URETHANE FINISH</b> マットウレタン塗装 <b>UPGRADE</b>	<b>ARLES 2450</b> アルル 2450		ビーチ (マットウレタン塗装) ■ mTG ■ mBK

## ARLES

アルレル  
DESIGN : ATELIER D.Q.

ITEM / SIZE	ITEM NO.	LEGS	WOOD
<b>OTTOMAN</b> オットマン  W780xD780xH380	<b>ARLES 959</b> アルル 959	ロクロ脚	ビーチ (ウレタン塗装) ■ NL ■ WN ■ WE ■ WH ■ BK
<b>OTTOMAN (L)</b> オットマン(L)  W900xD780xH380	<b>ARLES 960</b> アルル 960	ロクロ脚	ビーチ (ウレタン塗装) ■ NL ■ WN ■ WE ■ WH ■ BK
<b>ARM COVER (RIGHT)</b> アームカバー(ソファ右肘用)	<b>ARLES 1544</b> アルル 1544		
<b>ARM COVER (LEFT)</b> アームカバー(ソファ左肘用)	<b>ARLES 1545</b> アルル 1545		
<b>ARM COVER (CHAISE LONGUE RIGHT)</b> アームカバー(シェーズロング右肘用)	<b>ARLES 1546</b> アルル 1546		
<b>ARM COVER (CHAISE LONGUE LEFT)</b> アームカバー(シェーズロング左肘用)	<b>ARLES 1547</b> アルル 1547		
<b>MATTE URETHANE FINISH</b> マットウレタン塗装 <b>UPGRADE</b>	<b>ARLES 2450</b> アルル 2450		ビーチ (マットウレタン塗装) ■ mTG ■ mBK





## ARMSTRONG

アームストロング  
DESIGN : RITZWELL

## ITEM VARIATION



SOFA 1-SEATER



ARM SOFA



## SPECIFICATION

[仕様] フレーム : スティール (メタルブラック) [特記事項] ・クッション:カバーリングタイプ(オープンファスナーで取り外しできます)  
クッション : ウレタンフォーム+粒状ポリエステル ・片肘ソファは連結パーツにより固定できます。  
背・肘カバー : 皮革 (LE-8010)  
ソファ脚高 : H220mm

ITEM / SIZE	ITEM NO.	ARM / BACK COVER
-------------	----------	------------------

## SOFA 1-SEATER

ソファ 1人掛



W1060xD850xH800 SH460 AH670

## ARMSTRONG 1531

アームストロング 1531

皮革 ■ LE-8010

## ARM SOFA (RIGHT)

右片肘ソファ 1人掛



W980xD850xH800 SH460 AH670

## ARMSTRONG 1532

アームストロング 1532

皮革 ■ LE-8010

## ARM SOFA (LEFT)

左片肘ソファ 1人掛



W980xD850xH800 SH460 AH670

## ARMSTRONG 1533

アームストロング 1533

皮革 ■ LE-8010

## AVENUE

アヴェニュー  
DESIGN : ATELIER D.O.

## ITEM VARIATION



SOFA 3-SEATER



SOFA 1-SEATER

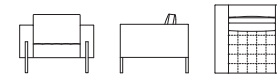
## SPECIFICATION

[仕様] 脚部 : スティール (BK) [特記事項] ・背クッション:カバーリングタイプ  
背クッション : ウレタンフォーム ・ソファ本体:張込みタイプ  
座面 : 縫合せ絞り (特殊タフティング)  
ソファ脚高 : H200mm

ITEM / SIZE	ITEM NO.	LEGS
-------------	----------	------

## SOFA 1-SEATER

ソファ 1人掛



W980xD900xH770 SH380 AH630

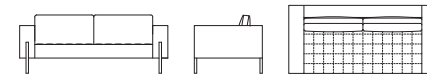
## AVENUE 2411

アヴェニュー 2411

スティール ■ BK

## SOFA 3-SEATER

ソファ 3人掛 (クッション2分割)



W1960xD900xH770 SH380 AH630

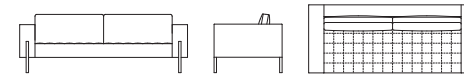
## AVENUE 2412

アヴェニュー 2412

スティール ■ BK

## SOFA 3-SEATER (L)

ソファ 3人掛 (L) (クッション2分割)



W2220xD900xH770 SH380 AH630

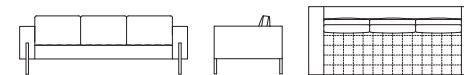
## AVENUE 2413

アヴェニュー 2413

スティール ■ BK

## SOFA 3-SEATER (L)

ソファ 3人掛 (L) (クッション3分割)



W2220xD900xH770 SH380 AH630

## AVENUE 2414

アヴェニュー 2414

スティール ■ BK

■ STEEL COLOR : BK (ブラック)



## COZY BOIS

コージボア  
DESIGN : ATELIER D.O.

## ITEM VARIATION



SOFA 3-SEATER



SOFA 1-SEATER

## SPECIFICATION

<p>[標準仕様] 木部(脚部) : ウォールナット (オイルフィニッシュ NL) ビーチ (ウレタン塗装 NL・WN・WE・WH・BK) 背クッション : スモールフェザー+ウレタンフォーム 座クッション : ウレタンフォーム ソファ脚高 : H150mm ベンチ脚高 : H200mm</p>	<p>[特記事項] ・背・座クッション : カバーリングタイプ ・ソファ本体 : 張込みタイプ ・脚部 : 組立式 ・CB703・CB903 (W2150) は、レザーの原皮サイズの都合により LX-9004、LX-9005 の張地で張ることはできません。</p>
--	--

[アップグレード] 木部(脚部) : ビーチ (マットウレタン塗装 mTG・mBK)

ITEM / SIZE	ITEM NO.	WOOD
<b>SOFA 1-SEATER</b> ソファ 1人掛	<b>CB 701</b> CB 701	ウォールナット (オイルフィニッシュ) ■ NL
 W750xD840xH780 SH380 AH570	<b>CB 901</b> CB 901	ビーチ (ウレタン塗装) ■ NL ■ WN ■ WE ■ WH ■ BK
<b>SOFA 3-SEATER</b> ソファ 3人掛	<b>CB 702</b> CB 702	ウォールナット (オイルフィニッシュ) ■ NL
 W1850xD840xH780 SH380 AH570	<b>CB 902</b> CB 902	ビーチ (ウレタン塗装) ■ NL ■ WN ■ WE ■ WH ■ BK
<b>SOFA 3-SEATER (L)</b> ソファ 3人掛 (L)	<b>CB 703</b> CB 703	ウォールナット (オイルフィニッシュ) ■ NL
 W2150xD840xH780 SH380 AH570	<b>CB 903</b> CB 903	ビーチ (ウレタン塗装) ■ NL ■ WN ■ WE ■ WH ■ BK ※CB703・903 は、LX-9004、LX-9005 の張地は選択不可
<b>SINGLE ARM SOFA (RIGHT)</b> 右片肘ソファ	<b>CB 1725</b> CB 1725	ウォールナット (オイルフィニッシュ) ■ NL
 W1600xD840xH780 SH380 AH570	<b>CB 1726</b> CB 1726	ビーチ (ウレタン塗装) ■ NL ■ WN ■ WE ■ WH ■ BK
<b>SINGLE ARM SOFA (LEFT)</b> 左片肘ソファ	<b>CB 1727</b> CB 1727	ウォールナット (オイルフィニッシュ) ■ NL
 W1600xD840xH780 SH380 AH570	<b>CB 1728</b> CB 1728	ビーチ (ウレタン塗装) ■ NL ■ WN ■ WE ■ WH ■ BK

■ OIL FINISH COLOR : NL (ナチュラル)  
■ URETHANE FINISH COLOR : NL (ナチュラル)・WN (ウォールナット)・WE (ウェンジ)・WH (ホワイト)・BK (ブラック)・mTG (マットブグレー)・mBK (マットブラック)

## COZY BOIS

コージボア  
DESIGN : ATELIER D.O.

ITEM / SIZE	ITEM NO.	WOOD
<b>CHAISE LONGUE (RIGHT)</b> 右肘シェーズロング	<b>CB 1729</b> CB 1729	ウォールナット (オイルフィニッシュ) ■ NL
 W840xD1600xH780 SH380 AH570	<b>CB 1730</b> CB 1730	ビーチ (ウレタン塗装) ■ NL ■ WN ■ WE ■ WH ■ BK
<b>CHAISE LONGUE (LEFT)</b> 左肘シェーズロング	<b>CB 1731</b> CB 1731	ウォールナット (オイルフィニッシュ) ■ NL
 W840xD1600xH780 SH380 AH570	<b>CB 1732</b> CB 1732	ビーチ (ウレタン塗装) ■ NL ■ WN ■ WE ■ WH ■ BK
<b>SMALL OTTOMAN</b> スモールオットマン	<b>CB 704</b> CB 704	ウォールナット (オイルフィニッシュ) ■ NL
 W750xD600xH400 SH380	<b>CB 967</b> CB 967	ビーチ (ウレタン塗装) ■ NL ■ WN ■ WE ■ WH ■ BK
<b>OTTOMAN</b> オットマン	<b>CB 705</b> CB 705	ウォールナット (オイルフィニッシュ) ■ NL
 W840xD840xH380	<b>CB 968</b> CB 968	ビーチ (ウレタン塗装) ■ NL ■ WN ■ WE ■ WH ■ BK
<b>BENCH</b> ベンチ	<b>CB 706</b> CB 706	ウォールナット (オイルフィニッシュ) ■ NL
 W1600xD500xH660 SH430	<b>CB 904</b> CB 904	ビーチ (ウレタン塗装) ■ NL ■ WN ■ WE ■ WH ■ BK
<b>ITEM</b>	<b>WOOD</b>	<b>ITEM NO.</b>
<b>MATTE URETHANE FINISH</b> マットウレタン塗装	ビーチ (マットウレタン塗装) ■ mTG ■ mBK	<b>CB 2451</b> CB 2451
<b>UPGRADE</b>		



## COZY BOIS

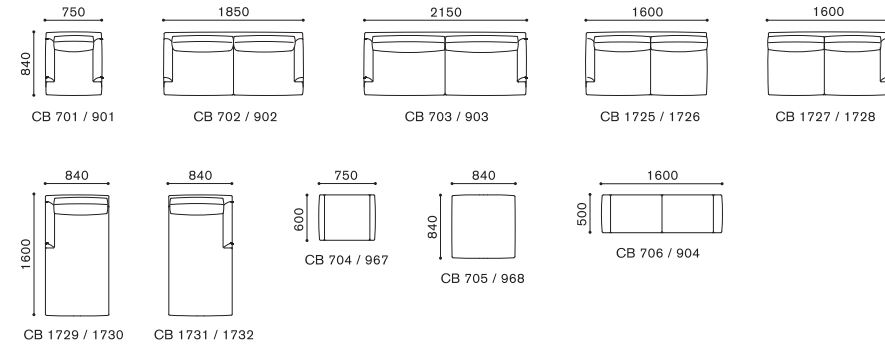
コージボア  
DESIGN : ATELIER D.Q.

## FEATURES

## COZY BOIS ITEM

コージボア 商品アイテム

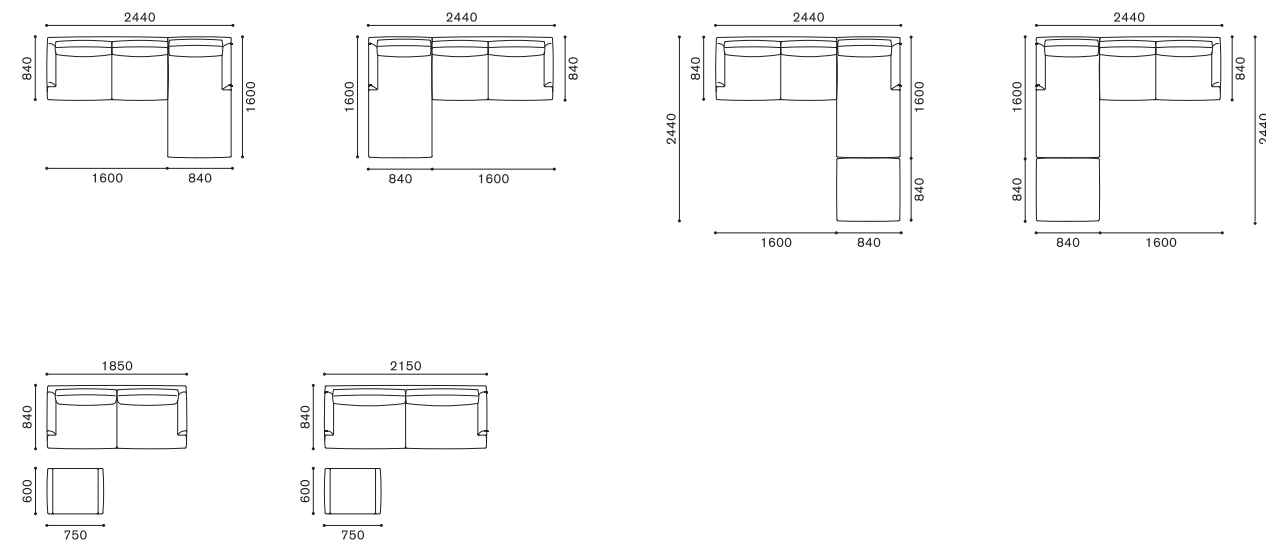
SCALE : 1/100



## COZY BOIS SET EXAMPLE

コージボア セッティング例

SCALE : 1/100



## DIANA

ダイアナ  
DESIGN : SHINSAKU MIYAMOTO



## ITEM VARIATION



SOFA 1-SEATER



SOFA 3-SEATER

## SPECIFICATION

[標準仕様] 木部 : ウォールナット (オイルフィニッシュ NL)  
ナラ (オイルフィニッシュ NL・WH)  
ナラ (ウレタン塗装 NL・WN・WE・WH・BK)  
背・肘クッション : 粒状ポリエステル  
座クッション : ウレタンフォーム+粒状ポリエステル  
ソファ脚高 : H200mm

[特記事項] ・背・肘・座クッション : カバーリングタイプ (一体型)  
・ソファフレーム : 張込みタイプ  
・オットマン (皮革張り) の座面は縫合せ縫りとなります。

[VISUAL PAGE 掲載] P046-051, 044-045

[アワード] ソファ1人掛 :  
シカゴ・グッドデザイン賞 2017 (アメリカ) 受賞  
ドイツ・デザイン賞 2019 SPECIAL MENTION (ドイツ) 受賞

[アップグレード] 木部 : ナラ (マットウレタン塗装 mTG・mBK)


## ITEM / SIZE

## ITEM NO.

## WOOD / PRICE

## SOFA 1-SEATER

ソファ 1人掛

DIANA 1617  
ダイアナ 1617ウォールナット  
(オイルフィニッシュ) ■ NLDIANA 1618  
ダイアナ 1618ナラ  
(オイルフィニッシュ) ■ NL ■ WHナラ  
(ウレタン塗装) ■ NL ■ WN ■ WE ■ WH ■ BK

W1120xD910xH830 SH440 AH650

## SOFA 3-SEATER

ソファ 3人掛

DIANA 1620  
ダイアナ 1620ウォールナット  
(オイルフィニッシュ) ■ NLDIANA 1621  
ダイアナ 1621ナラ  
(オイルフィニッシュ) ■ NL ■ WHナラ  
(ウレタン塗装) ■ NL ■ WN ■ WE ■ WH ■ BK

W2020xD910xH830 SH440 AH650

■ OIL FINISH COLOR : NL (ナチュラル)・WH (ホワイト)

■ URETHANE FINISH COLOR : NL (ナチュラル)・WN (ウォールナット)・WE (ウェンジ)・WH (ホワイト)・BK (ブラック)・mTG (マットブグレー)・mBK (マットブラック)



# DIANA

ダイアナ  
DESIGN : SHINSAKU MIYAMOTO

ITEM / SIZE	ITEM NO.	WOOD / PRICE
<b>SOFA 3-SEATER (L)</b> ソファ 3人掛(L)	<b>DIANA 1623</b> ダイアナ 1623	ウォールナット (オイルフィニッシュ) ■ NL
	<b>DIANA 1624</b> ダイアナ 1624	ナラ (オイルフィニッシュ) ■ NL ■ WH ナラ (ウレタン塗装) ■ NL ■ WN ■ WE ■ WH ■ BK

W2220xD910xH830 SH440 AH650


ITEM	ITEM NO.	WOOD / PRICE
<b>OTTOMAN</b> オットマン	<b>DIANA 1626</b> ダイアナ 1626	ウォールナット (オイルフィニッシュ) ■ NL
	<b>DIANA 1627</b> ダイアナ 1627	ナラ (オイルフィニッシュ) ■ NL ■ WH ナラ (ウレタン塗装) ■ NL ■ WN ■ WE ■ WH ■ BK

※布張り仕様  
※皮革張り仕様  
W920xD920xH440

ITEM	WOOD	TYPE	ITEM NO.
<b>MATTE URETHANE FINISH</b> マットウレタン塗装 UPGRADE	ナラ (マットウレタン塗装) ■ mTG ■ mBK	<b>SOFA 1-SEATER</b> ソファ 1人掛	<b>DIANA 2452</b> ダイアナ 2452
		<b>SOFA 3-SEATER・3-SEATER (L)</b> ソファ 3人掛, 3人掛(L)	<b>DIANA 2453</b> ダイアナ 2453
		<b>OTTOMAN</b> オットマン	<b>DIANA 2454</b> ダイアナ 2454

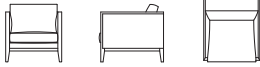
# LE BEAU

ルポー  
DESIGN : ATELIER D.Q.

ITEM VARIATION


**SOFA 1-SEATER**

SPECIFICATION	
[標準仕様] 木部 : ビーチ (ウレタン塗装 NL・WN・WE・WH・BK) 背クッション : 粒状ポリエステル 座クッション : ポケットコイルスプリング内蔵ウレタンフォーム 張仕様 : ルポー 1946はボディ外側が皮革張り (LE-8010) ソファ脚高 : H145mm	[特記事項] ・背・座クッション : カバーリングタイプ ・ソファ本体 : 張込みタイプ
[アップグレード] 木部 : ビーチ (マットウレタン塗装 mTG・mBK)	

ITEM / SIZE	ITEM NO.	WOOD
<b>SOFA 1-SEATER</b> ソファ 1人掛	<b>LE BEAU 676</b> ルポー 676	ビーチ (ウレタン塗装) ■ NL ■ WN ■ WE ■ WH ■ BK
		※ボディ外側 : 内側と同仕様
	<b>LE BEAU 1946</b> ルポー 1946	ビーチ (ウレタン塗装) ■ NL ■ WN ■ WE ■ WH ■ BK
		※ボディ外側 : 皮革張り (LE-8010)

W760xD850xH780 SH400 AH660

ITEM	WOOD	ITEM NO.
<b>MATTE URETHANE FINISH</b> マットウレタン塗装 UPGRADE	ビーチ (マットウレタン塗装) ■ mTG ■ mBK	<b>LE BEAU 2455</b> ルポー 2455

■ URETHANE FINISH COLOR : NL (ナチュラル)・WN (ウォールナット)・WE (ウェンジ)・WH (ホワイト)・BK (ブラック)・mTG (マッドグレー)・mBK (マッドブラック)



## LEEWISE EXCLUSIVE MODULAR SOFA

リーワイズ エクスクルーシブ モデュラーソファ  
 DESIGN : JUNICHIRO WATANABE & RITZWELL

### ITEM VARIATION



ARM SOFA 3-SEATER



ARM SOFA 3-SEATER



ARM SOFA 1-SEATER



OTTOMAN

### SPECIFICATION

[標準仕様]	木部	: ホワイトアッシュ (ウレタン塗装 WN-BK)	[特記事項]	・背・肘・座クッション: カバーリングタイプ
	背クッション	: ウレタンフォーム+粒状ポリエステル		・ソファは連結パーツにより固定できます。
	肘クッション	: 粒状ポリエステル+スモールフェザー		・置きクッションはオプションです。(P267をご参照ください)
	座クッション	: 下記「SEAT CUSHION」参照		・LW用サポートクッションはオプションです。(P199をご参照ください)
	背・肘ボルスタークッション	: ウレタンフォーム (ベルト: 厚革 VB)		
	背サポートクッション	: 粒状ポリエステル+スモールフェザー		
	ソファ脚高	: H100mm		

[VISUAL PAGE 掲載] P100-103

[アップグレード] 木部 : ホワイトアッシュ (マットウレタン塗装 mTG・mBK)

### FEATURES

#### WOOD COLOR VARIATION

本体の木部は、WNとBKの2色をご用意いたしました。お部屋の雰囲気に合わせて、ファブリックと併せてお選びください。

木部カラー



#### BASE (BS) + SUPPORT CUSHION

本体ベースとサポートクッション

背・肘クッション無しの、本体ベース (BS) のみのタイプをご用意しています。本体ベース (BS) にサポートクッション (オプション) を併用いただくことで、広い座面を生かした様々な過ごし方をお楽しみいただけます。体勢に応じて、コーナーや奥行調整、ピロークッションとしてご自由にお使いいただけます。



COMPLETE  
コンプリート



BASE (BS)  
本体ベース



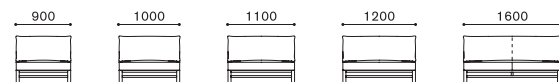
BASE (BS) +  
SUPPORT CUSHION  
本体ベース + サポートクッション



#### 5 BASE SIZE

5つの基本サイズ

5つの基本サイズ (W900 / W1000 / W1100 / W1200 / W1600) から様々なバリエーションと組合せが可能です。P200-201のセット例をご参照ください。




#### BACK CUSHION / ARM CUSHION

背クッションと肘クッション

背クッションと肘クッション本体にはボルスタークッションがついています。クッション本体に角度が付き座り心地が良いだけでなく、本革のベルトがアクセントになっています。

THICK LEATHER BELT  
VB  
厚革ベルト  
ヴィンテージブラウン (イタリア製)



厚革ベルト



肘クッション



背クッション

#### SEAT CUSHION

座クッション

座クッションの硬さは2つのタイプ (レギュラー / ハード) からお選びいただけます。

レギュラー: ウレタンフォーム+粒状ポリエステル+スモールフェザー  
 ハード: ウレタンフォーム

■ URETHANE FINISH COLOR : WN (ウォールナット) ・BK (ブラック) ・mTG (マットーブグレー) ・mBK (マットブラック)  
 ■ THICK LEATHER COLOR : VB (ヴィンテージブラウン)

## LEEWISE EXCLUSIVE MODULAR SOFA

リーワイズ エクスクルーシブ モデュラーソファ  
 DESIGN : JUNICHIRO WATANABE & RITZWELL

### M900 TYPE

モジュール900タイプ



### ITEM

ITEM NO. / SIZE

ITEM NO. / SIZE

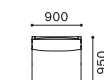
#### ARMLESS SOFA 1-SEATER (S)

肘なしソファ 1人掛 (S)

LW 2001

LW 2001

※コンプリート (完成品)

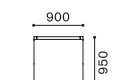


W900xD950xH780 SH385

LW 2001BS

LW 2001BS

※ベース



W900xD950xH555 SH385

#### SINGLE ARM SOFA 1-SEATER (S)

片肘ソファ 1人掛 (S)

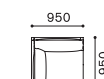
LW 2002

LW 2002 (右片肘)

LW 2003

LW 2003 (左片肘)

※コンプリート (完成品)



(右片肘)



(左片肘)

W950xD950xH780 SH385 AH730

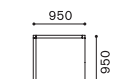
LW 2002BS

LW 2002BS (右片肘)

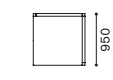
LW 2003BS

LW 2003BS (左片肘)

※ベース



(右片肘)



(左片肘)

W950xD950xH555 SH385 AH555

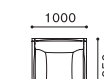
#### ARM SOFA 1-SEATER (S)

両肘ソファ 1人掛 (S)

LW 2004

LW 2004

※コンプリート (完成品)

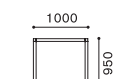


W1000xD950xH780 SH385 AH730

LW 2004BS

LW 2004BS

※ベース



W1000xD950xH555 SH385 AH555

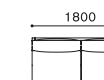
#### ARMLESS SOFA 3-SEATER (S)

肘なしソファ 3人掛 (S)

LW 2005

LW 2005

※コンプリート (完成品)

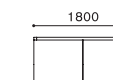


W1800xD950xH780 SH385

LW 2005BS

LW 2005BS

※ベース



W1800xD950xH555 SH385

#### SINGLE ARM SOFA 3-SEATER (S)

片肘ソファ 3人掛 (S)

LW 2006

LW 2006 (右片肘)

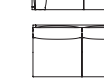
LW 2007

LW 2007 (左片肘)

※コンプリート (完成品)



(右片肘)



(左片肘)

W1850xD950xH780 SH385 AH730

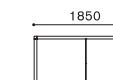
LW 2006BS

LW 2006BS (右片肘)

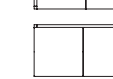
LW 2007BS

LW 2007BS (左片肘)

※ベース



(右片肘)



(左片肘)

W1850xD950xH555 SH385 AH555

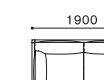
#### ARM SOFA 3-SEATER (S)

両肘ソファ 3人掛 (S)

LW 2008

LW 2008

※コンプリート (完成品)

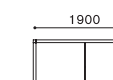


W1900xD950xH780 SH385 AH730

LW 2008BS

LW 2008BS

※ベース



W1900xD950xH555 SH385 AH555



## LEEWISE EXCLUSIVE MODULAR SOFA

リーワイズ エクスクルーシブ モデュラーソファ  
 DESIGN : JUNICHIRO WATANABE & RITZWELL

### M1000 TYPE モジュール1000タイプ



ITEM	ITEM NO. / SIZE	ITEM NO. / SIZE
<b>ARMLESS SOFA 1-SEATER (M)</b> 肘なしソファ 1人掛 (M)	<b>LW 2009</b> LW 2009 ※コンプリート (完成品)	<b>LW 2009BS</b> LW 2009BS ※ベース
		
	W1000xD950xH780 SH385	W1000xD950xH555 SH385

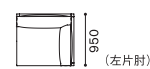
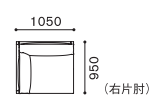
### SINGLE ARM SOFA 1-SEATER (M)

片肘ソファ 1人掛 (M)

**LW 2010**  
LW 2010 (右片肘)

**LW 2011**  
LW 2011 (左片肘)

※コンプリート (完成品)

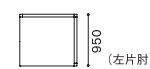
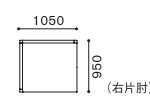


W1050xD950xH780 SH385 AH730

**LW 2010BS**  
LW 2010BS (右片肘)

**LW 2011BS**  
LW 2011BS (左片肘)

※ベース



W1050xD950xH555 SH385 AH555

### ARM SOFA 1-SEATER (M)

両肘ソファ 1人掛 (M)

**LW 2012**  
LW 2012

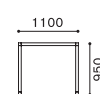
※コンプリート (完成品)



W1100xD950xH780 SH385 AH730

**LW 2012BS**  
LW 2012BS

※ベース



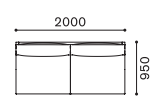
W1100xD950xH555 SH385 AH555

### ARMLESS SOFA 3-SEATER (M)

肘なしソファ 3人掛 (M)

**LW 2013**  
LW 2013

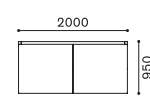
※コンプリート (完成品)



W2000xD950xH780 SH385

**LW 2013BS**  
LW 2013BS

※ベース



W2000xD950xH555 SH385

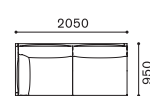
### SINGLE ARM SOFA 3-SEATER (M)

片肘ソファ 3人掛 (M)

**LW 2014**  
LW 2014 (右片肘)

**LW 2015**  
LW 2015 (左片肘)

※コンプリート (完成品)


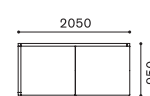


W2050xD950xH780 SH385 AH730

**LW 2014BS**  
LW 2014BS (右片肘)

**LW 2015BS**  
LW 2015BS (左片肘)

※ベース



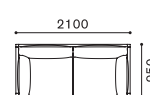
W2050xD950xH555 SH385 AH555

### ARM SOFA 3-SEATER (M)

両肘ソファ 3人掛 (M)

**LW 2016**  
LW 2016

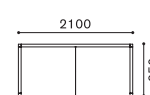
※コンプリート (完成品)



W2100xD950xH780 SH385 AH730

**LW 2016BS**  
LW 2016BS

※ベース

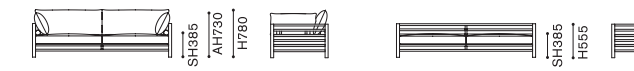


W2100xD950xH555 SH385 AH555

## LEEWISE EXCLUSIVE MODULAR SOFA

リーワイズ エクスクルーシブ モデュラーソファ  
 DESIGN : JUNICHIRO WATANABE & RITZWELL

### M1100 TYPE モジュール1100タイプ



ITEM	ITEM NO. / SIZE	ITEM NO. / SIZE
<b>ARMLESS SOFA 1-SEATER (L)</b> 肘なしソファ 1人掛 (L)	<b>LW 2017</b> LW 2017 ※コンプリート (完成品)	<b>LW 2017BS</b> LW 2017BS ※ベース
		
	W1100xD950xH780 SH385	W1100xD950xH555 SH385

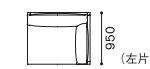
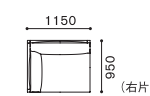
### SINGLE ARM SOFA 1-SEATER (L)

片肘ソファ 1人掛 (L)

**LW 2018**  
LW 2018 (右片肘)

**LW 2019**  
LW 2019 (左片肘)

※コンプリート (完成品)

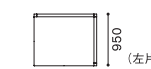
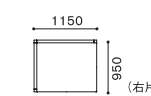


W1150xD950xH780 SH385 AH730

**LW 2018BS**  
LW 2018BS (右片肘)

**LW 2019BS**  
LW 2019BS (左片肘)

※ベース



W1150xD950xH555 SH385 AH555

### ARM SOFA 1-SEATER (L)

両肘ソファ 1人掛 (L)

**LW 2020**  
LW 2020

※コンプリート (完成品)



W1200xD950xH780 SH385 AH730

**LW 2020BS**  
LW 2020BS

※ベース



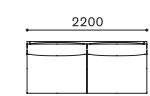
W1200xD950xH555 SH385 AH555

### ARMLESS SOFA 3-SEATER (L)

肘なしソファ 3人掛 (L)

**LW 2021**  
LW 2021

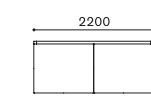
※コンプリート (完成品)



W2200xD950xH780 SH385

**LW 2021BS**  
LW 2021BS

※ベース



W2200xD950xH555 SH385

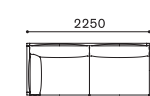
### SINGLE ARM SOFA 3-SEATER (L)

片肘ソファ 3人掛 (L)

**LW 2022**  
LW 2022 (右片肘)

**LW 2023**  
LW 2023 (左片肘)

※コンプリート (完成品)


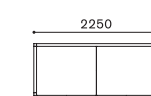


W2250xD950xH780 SH385 AH730

**LW 2022BS**  
LW 2022BS (右片肘)

**LW 2023BS**  
LW 2023BS (左片肘)

※ベース



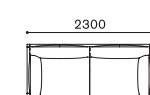
W2250xD950xH555 SH385 AH555

### ARM SOFA 3-SEATER (L)

両肘ソファ 3人掛 (L)

**LW 2024**  
LW 2024

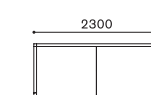
※コンプリート (完成品)



W2300xD950xH780 SH385 AH730

**LW 2024BS**  
LW 2024BS

※ベース



W2300xD950xH555 SH385 AH555



## LEEWISE EXCLUSIVE MODULAR SOFA

リーワイズ エクスクルーシブ モデュラーソファ  
DESIGN : JUNICHIRO WATANABE & RITZWELL

### M1200 TYPE

モジュール1200タイプ



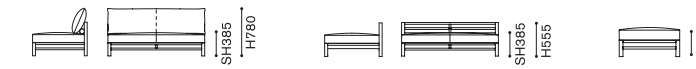
ITEM	ITEM NO. / SIZE	ITEM NO. / SIZE
<b>ARMLESS SOFA 1-SEATER (LL)</b> 肘なしソファ 1人掛(LL)	<b>LW 2025</b> LW 2025 ※プリント(完成品)	<b>LW 2025BS</b> LW 2025BS ※ベース
	W1200xD950xH780 SH385	W1200xD950xH555 SH385
<b>SINGLE ARM SOFA 1-SEATER (LL)</b> 片肘ソファ 1人掛(LL)	<b>LW 2026</b> LW 2026(右片肘) <b>LW 2027</b> LW 2027(左片肘) ※プリント(完成品)	<b>LW 2026BS</b> LW 2026BS(右片肘) <b>LW 2027BS</b> LW 2027BS(左片肘) ※ベース
	(右片肘)	(左片肘)
	W1250xD950xH780 SH385 AH730	W1250xD950xH555 SH385 AH555
<b>ARM SOFA 1-SEATER (LL)</b> 両肘ソファ 1人掛(LL)	<b>LW 2028</b> LW 2028 ※プリント(完成品)	<b>LW 2028BS</b> LW 2028BS ※ベース
	W1300xD950xH780 SH385 AH730	W1300xD950xH555 SH385 AH555
<b>ARMLESS SOFA 3-SEATER (LL)</b> 肘なしソファ 3人掛(LL)	<b>LW 2029</b> LW 2029 ※プリント(完成品)	<b>LW 2029BS</b> LW 2029BS ※ベース
	W2400xD950xH780 SH385	W2400xD950xH555 SH385
<b>SINGLE ARM SOFA 3-SEATER (LL)</b> 片肘ソファ 3人掛(LL)	<b>LW 2030</b> LW 2030(右片肘) <b>LW 2031</b> LW 2031(左片肘) ※プリント(完成品)	<b>LW 2030BS</b> LW 2030BS(右片肘) <b>LW 2031BS</b> LW 2031BS(左片肘) ※ベース
	(右片肘)	(左片肘)
	W2450xD950xH780 SH385 AH730	W2450xD950xH555 SH385 AH555
<b>ARM SOFA 3-SEATER (LL)</b> 両肘ソファ 3人掛(LL)	<b>LW 2032</b> LW 2032 ※プリント(完成品)	<b>LW 2032BS</b> LW 2032BS ※ベース
	W2500xD950xH780 SH385 AH730	W2500xD950xH555 SH385 AH555

## LEEWISE EXCLUSIVE MODULAR SOFA

リーワイズ エクスクルーシブ モデュラーソファ  
DESIGN : JUNICHIRO WATANABE & RITZWELL

### M700 TYPE / M1600 TYPE / CORNER / OTTOMAN

モジュール700タイプ・モジュール1600タイプ・コーナー・オットマン



ITEM	ITEM NO. / SIZE	ITEM NO. / SIZE
<b>ARM SOFA 1-SEATER (SS)</b> 両肘ソファ 1人掛(SS)	<b>LW 2036</b> LW 2036 ※プリント(完成品)	<b>LW 2036BS</b> LW 2036BS ※ベース
	W800xD950xH780 SH385 AH555	W800xD950xH555 SH385 AH555
<b>ARMLESS SOFA 2-SEATER</b> 肘なしソファ 2人掛 ※1	<b>LW 2037</b> LW 2037 ※プリント(完成品)	<b>LW 2037BS</b> LW 2037BS ※ベース
	W1600xD950xH780 SH385	W1600xD950xH555 SH385
<b>SINGLE ARM SOFA 2-SEATER</b> 片肘ソファ 2人掛 ※1	<b>LW 2038</b> LW 2038(右片肘) <b>LW 2039</b> LW 2039(左片肘) ※プリント(完成品)	<b>LW 2038BS</b> LW 2038BS(右片肘) <b>LW 2039BS</b> LW 2039BS(左片肘) ※ベース
	(右片肘)	(左片肘)
	W1650xD950xH780 SH385 AH730	W1650xD950xH555 SH385 AH555
<b>CORNER SOFA</b> コーナーソファ	<b>LW 2041</b> LW 2041(右) <b>LW 2042</b> LW 2042(左) ※プリント(完成品)	<b>LW 2041BS</b> LW 2041BS(右) <b>LW 2042BS</b> LW 2042BS(左) ※ベース
	(右)	(左)
	W950xD950xH780 SH385	W950xD950xH555 SH385
<b>OTTOMAN A</b> オットマン A	<b>LW 2043</b> LW 2043	
	W950xD950xH385	
<b>OTTOMAN B</b> オットマン B	<b>LW 2044</b> LW 2044	
	W800xD800xH385	

※1 点線 - - - - は、布張り仕様時の縫製ラインです。



## LEEWISE EXCLUSIVE MODULAR SOFA

リーワイズ エクスクルーシブ モデュラーソファ  
 DESIGN : JUNICHIRO WATANABE & RITZWELL

### CHAISE LONGUE

シェーズロング



ITEM	ITEM NO. / SIZE	ITEM NO. / SIZE
<b>CHAISE LONGUE MIDDLE (S)</b> シェーズロング ミドル(S)	<b>LW 2051</b> LW 2051 (右肘)	<b>LW 2051BS</b> LW 2051BS (右肘)
	<b>LW 2052</b> LW 2052 (左肘) ※コンプリート(完成品)	<b>LW 2052BS</b> LW 2052BS (左肘) ※ベース
	(右肘) (左肘) 950 950 1650 W950xD1650xH780 SH385 AH730	(右肘) (左肘) 950 950 1650 W950xD1650xH555 SH385 AH555

### CHAISE LONGUE (S)

シェーズロング(S)

<b>LW 2053</b> LW 2053 (右肘)	<b>LW 2054</b> LW 2054 (左肘) ※コンプリート(完成品)
(右肘) (左肘) 950 950 1900 W950xD1900xH780 SH385 AH730	(右肘) (左肘) 950 950 1900 W950xD1900xH555 SH385 AH555

### CHAISE LONGUE MIDDLE (M)

シェーズロング ミドル(M)

<b>LW 2055</b> LW 2055 (右肘)	<b>LW 2056</b> LW 2056 (左肘) ※コンプリート(完成品)
(右肘) (左肘) 1050 1050 1650 W1050xD1650xH780 SH385 AH730	(右肘) (左肘) 1050 1050 1650 W1050xD1650xH555 SH385 AH555

### CHAISE LONGUE (M)

シェーズロング(M)

<b>LW 2057</b> LW 2057 (右肘)	<b>LW 2057BS</b> LW 2057BS (右肘)
<b>LW 2058</b> LW 2058 (左肘) ※コンプリート(完成品)	<b>LW 2058BS</b> LW 2058BS (左肘) ※ベース
(右肘) (左肘) 1050 1050 1900 W1050xD1900xH780 SH385 AH730	(右肘) (左肘) 1050 1050 1900 W1050xD1900xH555 SH385 AH555

ITEM	WOOD	TYPE	ITEM NO.
<b>MATTE URETHANE FINISH</b> マットウレタン塗装 UPGRADE	ホワイトアッシュ (マットウレタン塗装) ■ mTG ■ mBK	<b>1-SEATER・CORNER</b> 1人掛ソファ、コーナーソファ	<b>LW 2456</b> LW 2456
		<b>2-SEATER・3-SEATER・CHAISE LONGUE</b> 2人掛ソファ、3人掛ソファ、シェーズロング	<b>LW 2457</b> LW 2457
		<b>OTTOMAN</b> オットマン	<b>LW 2458</b> LW 2458

## LEEWISE EXCLUSIVE MODULAR SOFA

リーワイズ エクスクルーシブ モデュラーソファ  
 DESIGN : JUNICHIRO WATANABE & RITZWELL

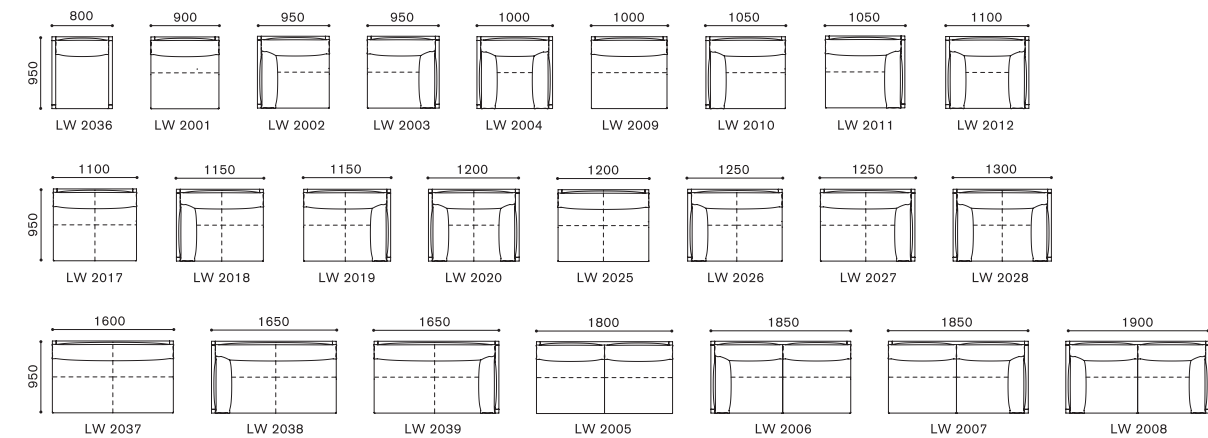
ITEM / SIZE	ITEM NO.	ITEM / SIZE	ITEM NO.
<b>BACK CUSHION (M700 TYPE)</b> 背クッション M700用 700 250 450 W700xH450xT250	<b>LW 2071</b> LW 2071	<b>BACK CUSHION (M1600 TYPE)</b> 背クッション M1600用 ※1 1600 250 450 W1600xH450xT250	<b>LW 2076</b> LW 2076
<b>BACK CUSHION (M900 TYPE)</b> 背クッション M900用 900 250 450 W900xH450xT250	<b>LW 2072</b> LW 2072	<b>BACK CUSHION (CORNER TYPE)</b> 背クッション コーナー用 750 250 450 W750xH450xT250	<b>LW 2077</b> LW 2077
<b>BACK CUSHION (M1000 TYPE)</b> 背クッション M1000用 1000 250 450 W1000xH450xT250	<b>LW 2073</b> LW 2073	<b>ARM CUSHION</b> 肘クッション 750 250 400 W750xH400xT250	<b>LW 2078</b> LW 2078
<b>BACK CUSHION (M1100 TYPE)</b> 背クッション M1100用 1100 250 450 W1100xH450xT250	<b>LW 2074</b> LW 2074	<b>SUPPORT CUSHION (M)</b> 背サポートクッション(M) 580 150 150 W580xH500xT150	<b>LW 2079</b> LW 2079
<b>BACK CUSHION (M1200 TYPE)</b> 背クッション M1200用 1200 250 450 W1200xH450xT250	<b>LW 2075</b> LW 2075	<b>SUPPORT CUSHION (L)</b> 背サポートクッション(L) 650 150 500 W650xH500xT150	<b>LW 2080</b> LW 2080

※1 点線 - - - - は、布張り仕様時の縫製ラインです。

### FEATURES

### LEEWISE EXCLUSIVE ITEM

リーワイズ エクスクルーシブ 商品アイテム



SCALE : 1/100



## LEEWISE EXCLUSIVE MODULAR SOFA

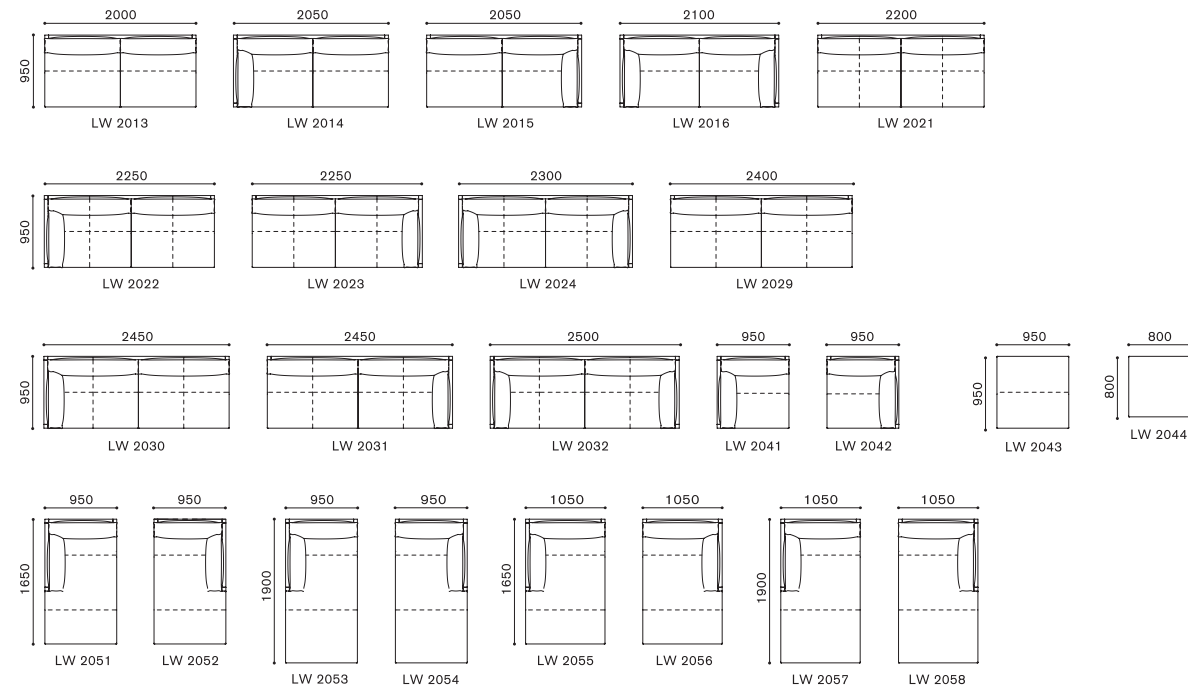
リーワイズ エクスクルーシブ モデュラーソファ  
 DESIGN : JUNICHIRO WATANABE & RITZWELL

### FEATURES

#### LEEWISE EXCLUSIVE ITEM

リーワイズ エクスクルーシブ 商品アイテム

SCALE : 1/100

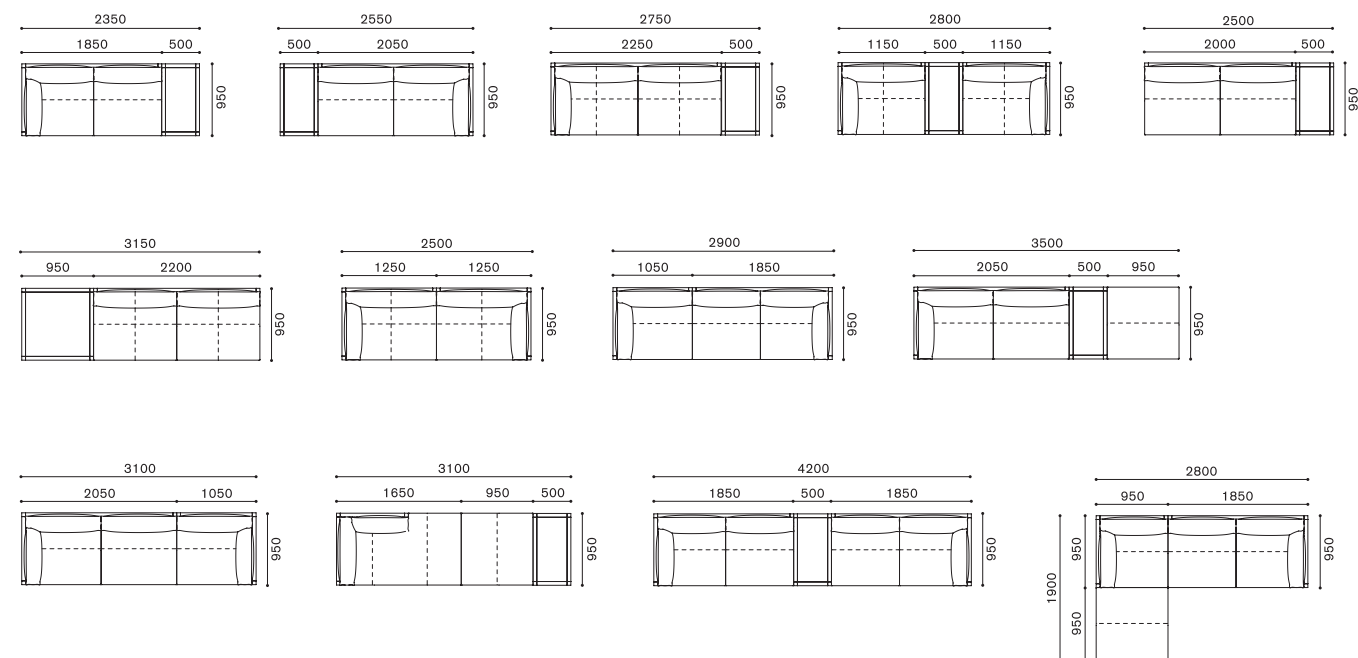


\*点線 - - - - は、皮革張り仕様時 (AL・L・LE・LXクラス) の縫製ラインです。

#### LEEWISE EXCLUSIVE SET EXAMPLE

リーワイズ エクスクルーシブ セッティング例

SCALE : 1/100



## LEEWISE EXCLUSIVE MODULAR SOFA

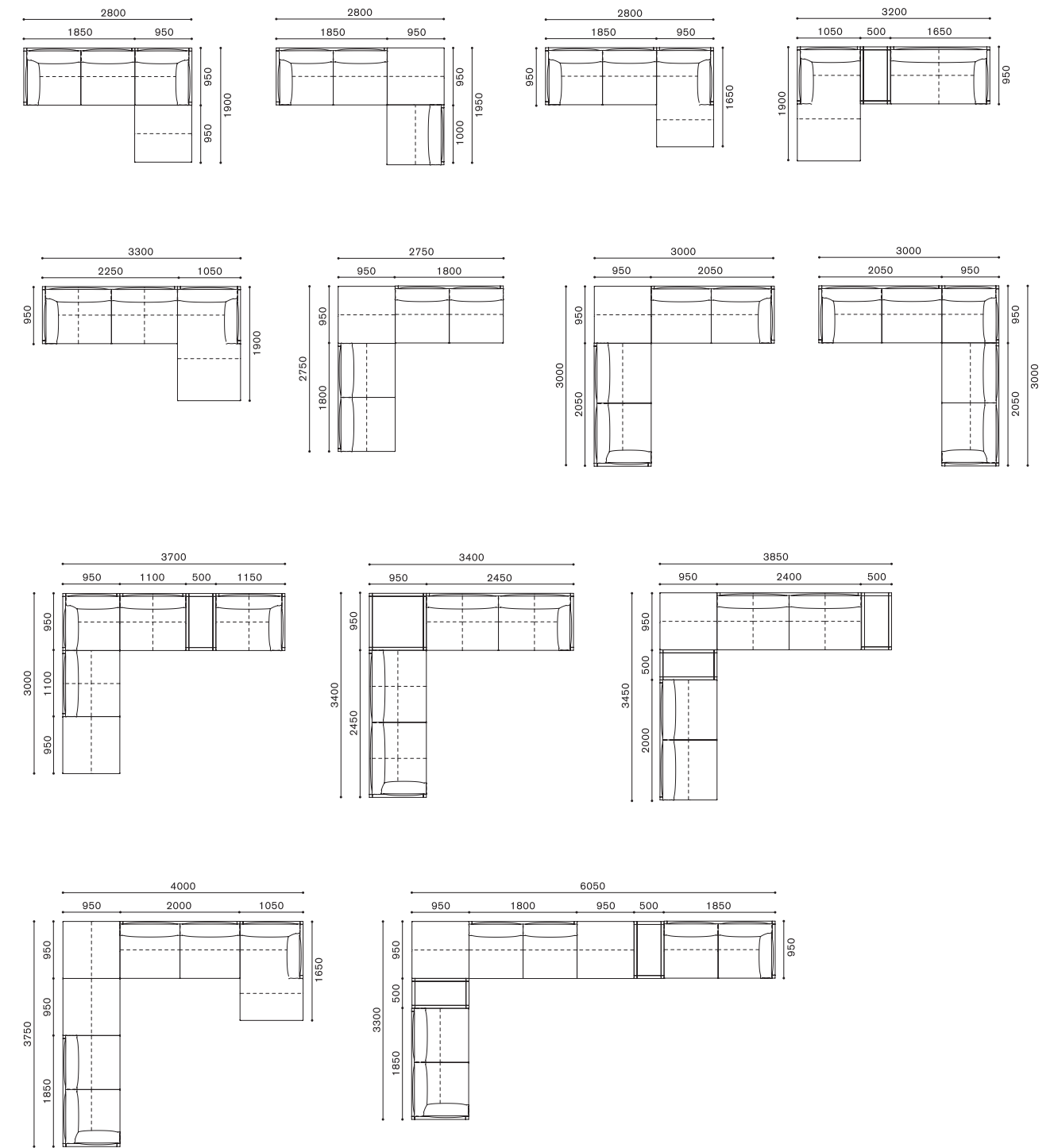
リーワイズ エクスクルーシブ モデュラーソファ  
 DESIGN : JUNICHIRO WATANABE & RITZWELL

### FEATURES

#### LEEWISE EXCLUSIVE SET EXAMPLE

リーワイズ エクスクルーシブ セッティング例

SCALE : 1/100





## LIGHT FIELD MODULAR SOFA

ライトフィールド モデラーソファ  
DESIGN : SHINSAKU MIYAMOTO



### ITEM VARIATION



ARM SOFA 3-SEATER



SOFA



CHAISE LONGUE



SINGLE ARM SOFA 1-SEATER

### SPECIFICATION

[標準仕様] 背クッション : 粒状ポリエステル  
肘クッション : 粒状ポリエステル+スモールフェザー  
座クッション : ウレタンフォーム  
脚部 : スティール (BK)  
アクセントパーツ : シェルと同じ張地  
ソファ脚高 : H100mm

[アップグレード] 脚部 : ステンレススティールヘアライン (HL・BS・BZ・AB・AG・CR)  
アクセントパーツ : 皮革 (AL~LXクラス)・厚革 (TL, TLEクラス)

[特記事項] ・シェル・本体フレーム・クッション : カバーリングタイプ (皮革張りの座クッションはカバーの脱着はできません)  
・シェルは脱着式です。  
・ソファは連結パーツにより固定できます。  
・SAJ (スリムアジャスター) はデザインの特性上、床にダメージを与える場合があります。  
・シェルは、布張り・皮革張り・厚革張りでそれぞれ縫製仕様が異なります。  
・LF用サポートクッションはオプションです。(P210をご参照ください)  
・皮革張りは、座クッションのみ中材が異なります。硬めの仕様となります。  
・皮革張りは、サイズにより背クッションに縫製ラインが入ります。  
・皮革張りは、座面が縫合せ絞りとなります。

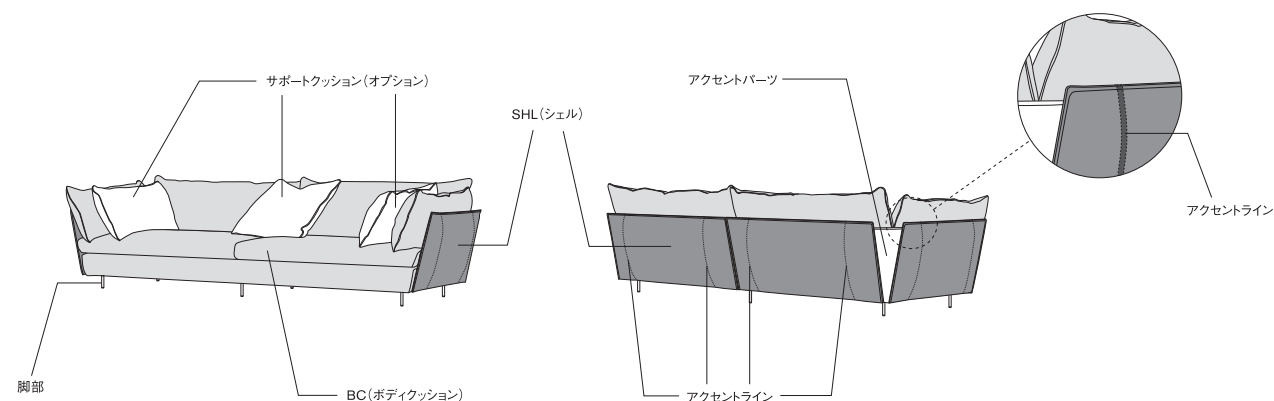
[VISUAL PAGE 掲載] P010-015, 008-009, 044-045

[アワード] iF デザイン賞 2017 (ドイツ) 受賞

### FEATURES

### PARTS

パーツ名称



## LIGHT FIELD MODULAR SOFA

ライトフィールド モデラーソファ  
DESIGN : SHINSAKU MIYAMOTO

### FEATURES

**VARIATION**  
多彩なバリエーション

**BC + SHL**  
ボディクッションとシェル

ボディクッションとシェルは別々の張地からお選びいただけます。異なるファブリック、レザーとファブリック、異なるレザー同士、とさまざまな組み合わせが可能です。

シェルは特別仕様の厚革 (TL, TLEクラス) からお選びいただけます。通常の革に比べ倍以上の厚さで仕上げられた植物タンニン鞣しの厚革は、優れた強度と経年変化によって革本来の美しさを増していくのが特徴です。

**TL-class**  
**TAUPE GRAY**  
トープグレー (イタリア製)  
**BLACK**  
ブラック (イタリア製)

**TLE-class**  
**BURGUNDY**  
バーガンディ (イタリア製)  
**VINTAGE BROWN**  
ヴィンテージブラウン (イタリア製)

**DARK BROWN**  
ダークブラウン (日本製)

ボディクッション (背クッション・座クッション) の仕様は、布張り・皮革張りで中材・縫製が異なります。

**FABRIC**  
布張り仕様  
座クッションの硬さ : レギュラー  
背・肘 : カバーリング仕様  
縫製ライン : 無し

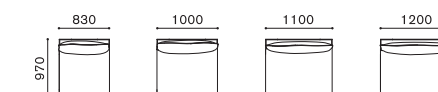


**LEATHER**  
皮革張り仕様  
座クッションの硬さ : ハード  
背・肘 : カバーリング仕様  
座 : カバー脱着不可  
縫製ライン : 有り  
※座面は縫合せ絞りになります。



**4 BASE SIZE**  
4つの基本サイズ

4つの基本サイズ (M830, M1000, M1100, M1200) から様々な組み合わせが可能です。P213のセット例をご参照ください。



**ACCENT LINE + ACCENT PARTS**  
アクセントラインとアクセントパーツ

アクセントパーツは標準仕様ではシェルと同じ張地になりますが、アップグレードが可能です。シェルの張地を布地にてお選びいただいた場合のみ、アクセントラインを厚革 (TL, TLEクラス) からお選びいただけます。厚革カラーは「BC + SHL (ボディクッションとシェル)」の項目をご参照ください。

**LEGS**  
脚先形状

脚先形状は、スリムもしくはワイドタイプのアジャスターからお選びいただけます。また、脚部の素材はステンレススティールヘアライン (全6色) にアップグレードが可能です。詳しくはP211をご参照ください。



■ STEEL COLOR : BK (ブラック)  
■ STAINLESS STEEL COLOR : HL (シャイニーヘアライン)・BS (シャイニープラス)・BZ (シャイニーブロンズ)・AB (アンティークプラス)・AG (アンティークグレー)・CR (クラシックローズ)



## LIGHT FIELD MODULAR SOFA

ライトフィールド モデューラソファ  
DESIGN : SHINSAKU MIYAMOTO

### M830 TYPE

モジュール830タイプ

ITEM / SIZE	ITEM NO.
-------------	----------

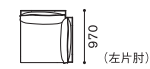
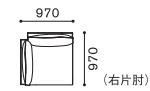
<b>ARMLESS SOFA</b> <b>1-SEATER (S)</b> 肘なしソファ 1人掛 (S)	<b>LF 1801</b> LF 1801
--	---------------------------



W830xD970xH760 SH400

<b>SINGLE ARM SOFA</b> <b>1-SEATER (S)</b> 片肘ソファ 1人掛 (S)	<b>LF 1802</b> LF 1802 (右片肘)
--	---------------------------------

	<b>LF 1803</b> LF 1803 (左片肘)
--	---------------------------------



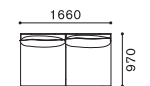
W970xD970xH760 SH400 AH740

<b>ARM SOFA</b> <b>1-SEATER (S)</b> 両肘ソファ 1人掛 (S)	<b>LF 1804</b> LF 1804
---	---------------------------



W1110xD970xH760 SH400 AH740

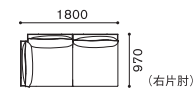
<b>ARMLESS SOFA</b> <b>2-SEATER</b> 肘なしソファ 2人掛	<b>LF 1805</b> LF 1805
--	---------------------------



W1660xD970xH760 SH400

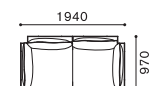
<b>SINGLE ARM SOFA</b> <b>2-SEATER</b> 片肘ソファ 2人掛	<b>LF 1806</b> LF 1806 (右片肘)
--	---------------------------------

	<b>LF 1807</b> LF 1807 (左片肘)
--	---------------------------------

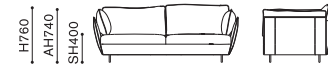


W1800xD970xH760 SH400 AH740

<b>ARM SOFA</b> <b>2-SEATER</b> 両肘ソファ 2人掛	<b>LF 1808</b> LF 1808
---	---------------------------



W1940xD970xH760 SH400 AH740



## LIGHT FIELD MODULAR SOFA

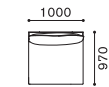
ライトフィールド モデューラソファ  
DESIGN : SHINSAKU MIYAMOTO

### M1000 TYPE

モジュール1000タイプ

ITEM / SIZE	ITEM NO.
-------------	----------

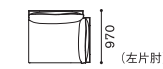
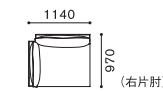
<b>ARMLESS SOFA</b> <b>1-SEATER (M)</b> 肘なしソファ 1人掛 (M)	<b>LF 1809</b> LF 1809
--	---------------------------



W1000xD970xH760 SH400

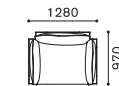
<b>SINGLE ARM SOFA</b> <b>1-SEATER (M)</b> 片肘ソファ 1人掛 (M)	<b>LF 1810</b> LF 1810 (右片肘)
--	---------------------------------

	<b>LF 1811</b> LF 1811 (左片肘)
--	---------------------------------



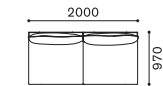
W1140xD970xH760 SH400 AH740

<b>ARM SOFA</b> <b>1-SEATER (M)</b> 両肘ソファ 1人掛 (M)	<b>LF 1812</b> LF 1812
---	---------------------------



W1280xD970xH760 SH400 AH740

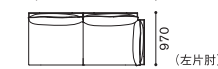
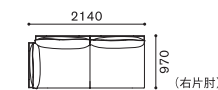
<b>ARMLESS SOFA</b> <b>3-SEATER</b> 肘なしソファ 3人掛	<b>LF 1813</b> LF 1813
--	---------------------------



W2000xD970xH760 SH400

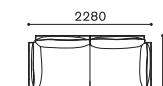
<b>SINGLE ARM SOFA</b> <b>3-SEATER</b> 片肘ソファ 3人掛	<b>LF 1814</b> LF 1814 (右片肘)
--	---------------------------------

	<b>LF 1815</b> LF 1815 (左片肘)
--	---------------------------------



W2140xD970xH760 SH400 AH740

<b>ARM SOFA</b> <b>3-SEATER</b> 両肘ソファ 3人掛	<b>LF 1816</b> LF 1816
---	---------------------------



W2280xD970xH760 SH400 AH740





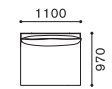
## LIGHT FIELD MODULAR SOFA

ライトフィールド モデューラーソファ  
DESIGN : SHINSAKU MIYAMOTO

### M1100 TYPE モジュール1100タイプ

ITEM / SIZE	ITEM NO.
-------------	----------

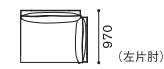
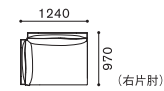
**ARMLESS SOFA 1-SEATER (L)** LF 1817  
耐なしソファ 1人掛 (L)



W1100×D970×H760 SH400

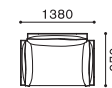
**SINGLE ARM SOFA 1-SEATER (L)** LF 1818  
片肘ソファ 1人掛 (L)

LF 1819  
片肘ソファ 1人掛 (L)



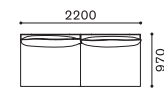
W1240×D970×H760 SH400 AH740

**ARM SOFA 1-SEATER (L)** LF 1820  
両肘ソファ 1人掛 (L)



W1380×D970×H760 SH400 AH740

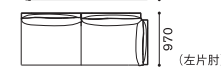
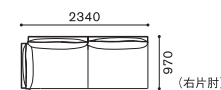
**ARMLESS SOFA 3-SEATER (L)** LF 1821  
耐なしソファ 3人掛 (L)



W2200×D970×H760 SH400

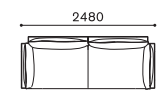
**SINGLE ARM SOFA 3-SEATER (L)** LF 1822  
片肘ソファ 3人掛 (L)

LF 1823  
片肘ソファ 3人掛 (L)

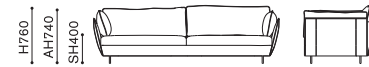


W2340×D970×H760 SH400 AH740

**ARM SOFA 3-SEATER (L)** LF 1824  
両肘ソファ 3人掛 (L)



W2480×D970×H760 SH400 AH740



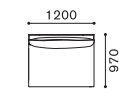
## LIGHT FIELD MODULAR SOFA

ライトフィールド モデューラーソファ  
DESIGN : SHINSAKU MIYAMOTO

### M1200 TYPE モジュール1200タイプ

ITEM / SIZE	ITEM NO.
-------------	----------

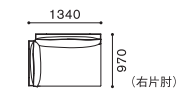
**ARMLESS SOFA 1-SEATER (LL)** LF 1825  
耐なしソファ 1人掛 (LL)



W1200×D970×H760 SH400

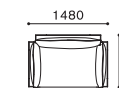
**SINGLE ARM SOFA 1-SEATER (LL)** LF 1826  
片肘ソファ 1人掛 (LL)

LF 1827  
片肘ソファ 1人掛 (LL)



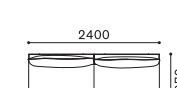
W1340×D970×H760 SH400 AH740

**ARM SOFA 1-SEATER (LL)** LF 1828  
両肘ソファ 1人掛 (LL)



W1480×D970×H760 SH400 AH740

**ARMLESS SOFA 3-SEATER (LL)** LF 1829  
耐なしソファ 3人掛 (LL)  
(クッション2分割)



W2400×D970×H760 SH400

**SINGLE ARM SOFA 3-SEATER (LL)** LF 1830  
片肘ソファ 3人掛 (LL)

LF 1831  
片肘ソファ 3人掛 (LL)  
(クッション2分割)



W2540×D970×H760 SH400 AH740

**ARM SOFA 3-SEATER (LL)** LF 1832  
両肘ソファ 3人掛 (LL)  
(クッション2分割)



W2680×D970×H760 SH400 AH740





## LIGHT FIELD MODULAR SOFA

ライトフィールド モデューラーソファ  
DESIGN : SHINSAKU MIYAMOTO

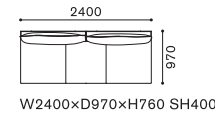
### M1200 TYPE / CORNER / OTTOMAN

モジュール1200タイプ・コーナー・オットマン



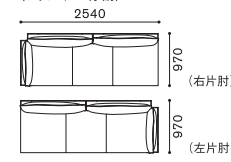
ITEM / SIZE	ITEM NO.
-------------	----------

<b>ARMLESS SOFA 3-SEATER (LL)</b> 肘なしソファ 3人掛(LL) (クッション3分割)	<b>LF 1833</b> LF 1833
---	---------------------------



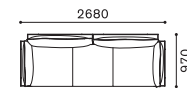
W2400xD970xH760 SH400

<b>SINGLE ARM SOFA 3-SEATER (LL)</b> 片肘ソファ 3人掛(LL) (クッション3分割)	<b>LF 1834</b> LF 1834(右片肘)
	<b>LF 1835</b> LF 1835(左片肘)



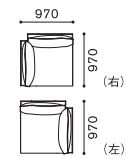
W2540xD970xH760 SH400 AH740

<b>ARM SOFA 3-SEATER (LL)</b> 両肘ソファ 3人掛(LL) (クッション3分割)	<b>LF 1836</b> LF 1836
--	---------------------------



W2680xD970xH760 SH400 AH740

<b>CORNER SOFA</b> コーナーソファ	<b>LF 1837</b> LF 1837(右)
	<b>LF 1838</b> LF 1838(左)



W970xD970xH760 SH400

<b>OTTOMAN A</b> オットマン A	<b>LF 1839</b> LF 1839
-----------------------------	---------------------------



W830xD830xH400

<b>OTTOMAN B</b> オットマン B	<b>LF 1840</b> LF 1840
-----------------------------	---------------------------



W1000xD830xH400

<b>OTTOMAN C</b> オットマン C	<b>LF 1841</b> LF 1841
-----------------------------	---------------------------



W1100xD830xH400

<b>OTTOMAN D</b> オットマン D	<b>LF 1842</b> LF 1842
-----------------------------	---------------------------



W1200xD830xH400

## LIGHT FIELD MODULAR SOFA

ライトフィールド モデューラーソファ  
DESIGN : SHINSAKU MIYAMOTO

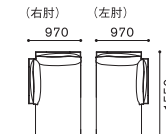
### CHAISE LONGUE

シェーズロング



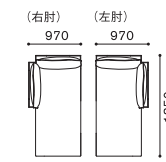
ITEM / SIZE	ITEM NO.
-------------	----------

<b>CHAISE LONGUE MIDDLE (S)</b> シェーズロング ミドル(S)	<b>LF 1851</b> LF 1851(右肘)
	<b>LF 1852</b> LF 1852(左肘)



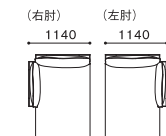
W970xD1550xH760 SH400 AH740

<b>CHAISE LONGUE (S)</b> シェーズロング(S)	<b>LF 1853</b> LF 1853(右肘)
	<b>LF 1854</b> LF 1854(左肘)



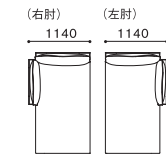
W970xD1850xH760 SH400 AH740

<b>CHAISE LONGUE MIDDLE (M)</b> シェーズロング ミドル(M)	<b>LF 1855</b> LF 1855(右肘)
	<b>LF 1856</b> LF 1856(左肘)



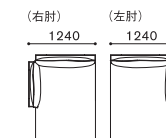
W1140xD1550xH760 SH400 AH740

<b>CHAISE LONGUE (M)</b> シェーズロング(M)	<b>LF 1857</b> LF 1857(右肘)
	<b>LF 1858</b> LF 1858(左肘)



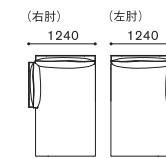
W1140xD1850xH760 SH400 AH740

<b>CHAISE LONGUE MIDDLE (L)</b> シェーズロング ミドル(L)	<b>LF 1859</b> LF 1859(右肘)
	<b>LF 1860</b> LF 1860(左肘)



W1240xD1550xH760 SH400 AH740

<b>CHAISE LONGUE (L)</b> シェーズロング(L)	<b>LF 1861</b> LF 1861(右肘)
	<b>LF 1862</b> LF 1862(左肘)



W1240xD1850xH760 SH400 AH740



## LIGHT FIELD MODULAR SOFA

ライトフィールド モデューラーソファ  
DESIGN : SHINSAKU MIYAMOTO

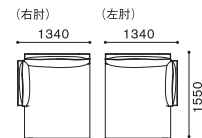
### CHAISE LONGUE

シェーズロング



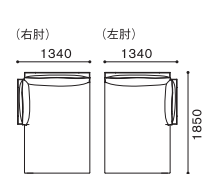
ITEM / SIZE	ITEM NO.
-------------	----------

**CHAISE LONGUE MIDDLE (LL)** LF 1863  
シェーズロング ミドル(LL)  
LF 1864  
LF 1864 (左肘)



W1340xD1550xH760 SH400 AH740

**CHAISE LONGUE (LL)** LF 1865  
シェーズロング(LL)  
LF 1866  
LF 1866 (左肘)



W1340xD1850xH760 SH400 AH740

ITEM	VARIATION / SIZE	ITEM NO.
------	------------------	----------

### SUPPORT CUSHION

サポートクッション

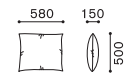
OPTION

サポートクッションを併用いただくことで、  
ライトフィールドソファならではの広い座面を生かした  
様々なつろぎ方をお楽しみいただけます。  
体勢に応じて、コーナーや奥行調整、  
ピロークッションとしてご自由にお使いいただけます。



### BACK SUPPORT CUSHION (M)

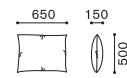
背サポートクッション (M)



W580xH500xT150

### BACK SUPPORT CUSHION (L)

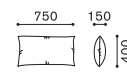
背サポートクッション (L)



W650xH500xT150

### ARM SUPPORT CUSHION

肘サポートクッション



W750xH400xT150

### LF 1843

LF 1843

粒状ポリエステル+  
スモールフェザー

### LF 1844

LF 1844

粒状ポリエステル+  
スモールフェザー

### LF 1845

LF 1845

粒状ポリエステル+  
スモールフェザー

## LIGHT FIELD MODULAR SOFA

ライトフィールド モデューラーソファ  
DESIGN : SHINSAKU MIYAMOTO

ITEM	LEGS	TYPE	ITEM NO.
------	------	------	----------

### STAINLESS STEEL LEG

脚部ステンレススティール

UPGRADE

ステンレススティール  
ヘアライン  
HL BS BZ  
AB AG CR

**4 LEGS**  
4本脚  
LF 2254

**6 LEGS**  
6本脚  
LF 2255

※モジュール1200の2モジュール(LF 1829~1836)は6本脚、それ以外は4本脚になります。

脚部の仕様は  
標準仕様のスティール(BK)から、  
ステンレススティールヘアライン(全6色)に  
アップグレードが可能です。  
※脚先形状は、2種類のアジャスターからお選びいただけます。



スリムアジャスター



ワイドアジャスター

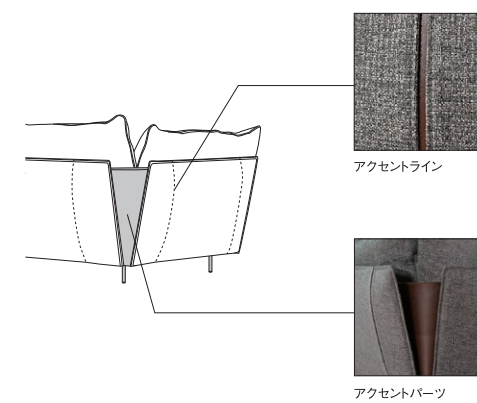
ITEM	ITEM NO. / PRICE
------	------------------

### ACCENT PARTS

アクセントパーツ

UPGRADE

アクセントパーツは  
標準仕様ではシェルと同じ張地になりますが、  
皮革 AL~LXクラス、厚革 TL、TLEクラスに  
アップグレードが可能です。  
※その場合、アクセントラインも同仕様になります。



アクセントライン

アクセントパーツ

価格は1個の追加金額です。  
必要数はソファサイズにより異なります。  
※右の表をご参照ください。

ソファサイズ	必要数
肘なし	0
1モジュール片肘	1
2モジュール肘なし	
1モジュール両肘	2
2モジュール片肘	
2モジュール両肘	3



## LIGHT FIELD MODULAR SOFA

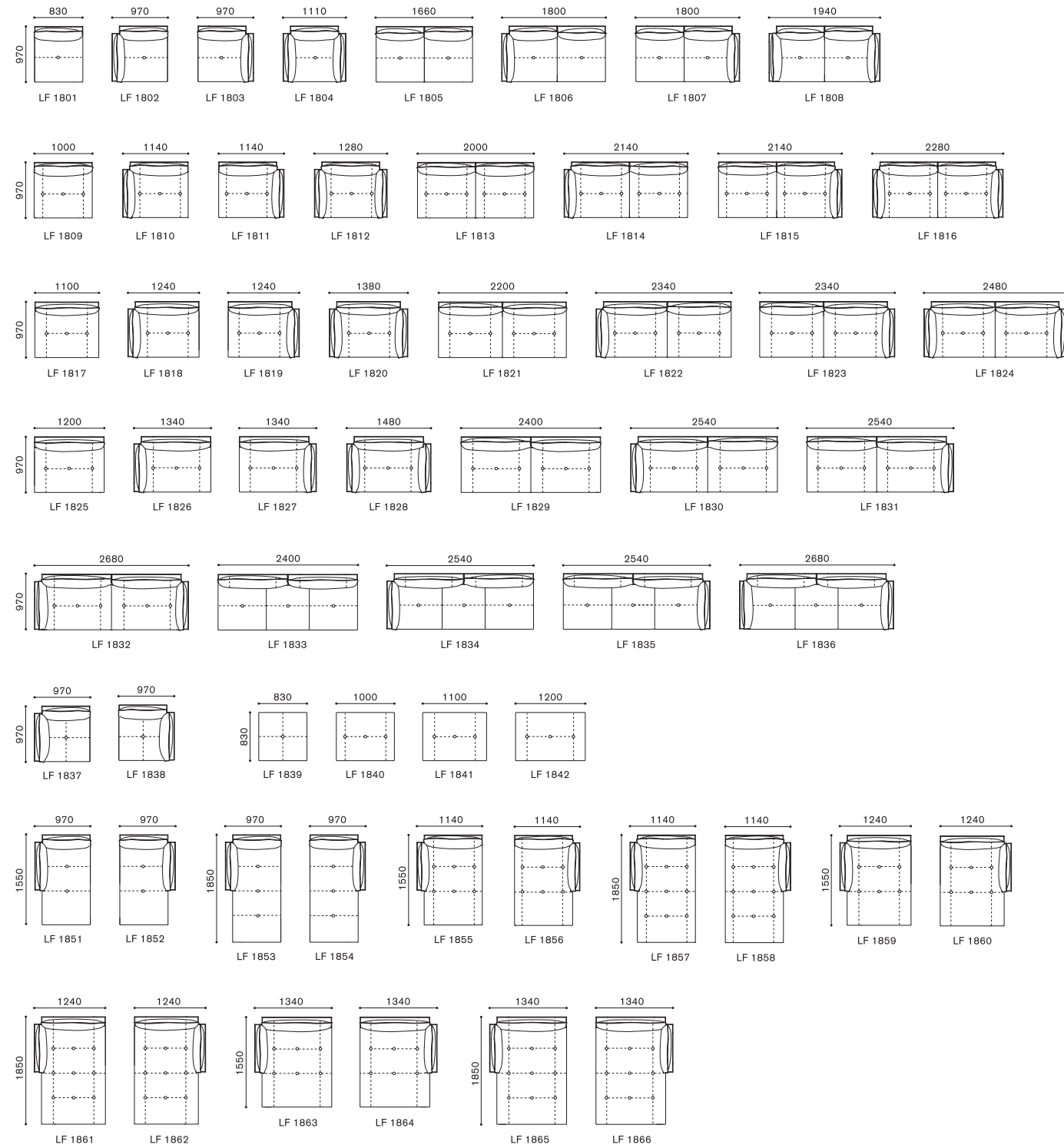
ライトフィールド モデューラソファ  
DESIGN : SHINSAKU MIYAMOTO

### FEATURES

#### LIGHT FIELD ITEM

ライトフィールド 商品アイテム

SCALE : 1/100



※点線.....は皮革張り仕様時(AL・L・LE・LXクラス)の縫製ライン、丸印○は皮革張り仕様時(AL・L・LE・LXクラス)の縫合せ縫りの位置です。  
※LF 1833, LF 1834, LF 1835, LF 1836はクッション3分割です。

## LIGHT FIELD MODULAR SOFA

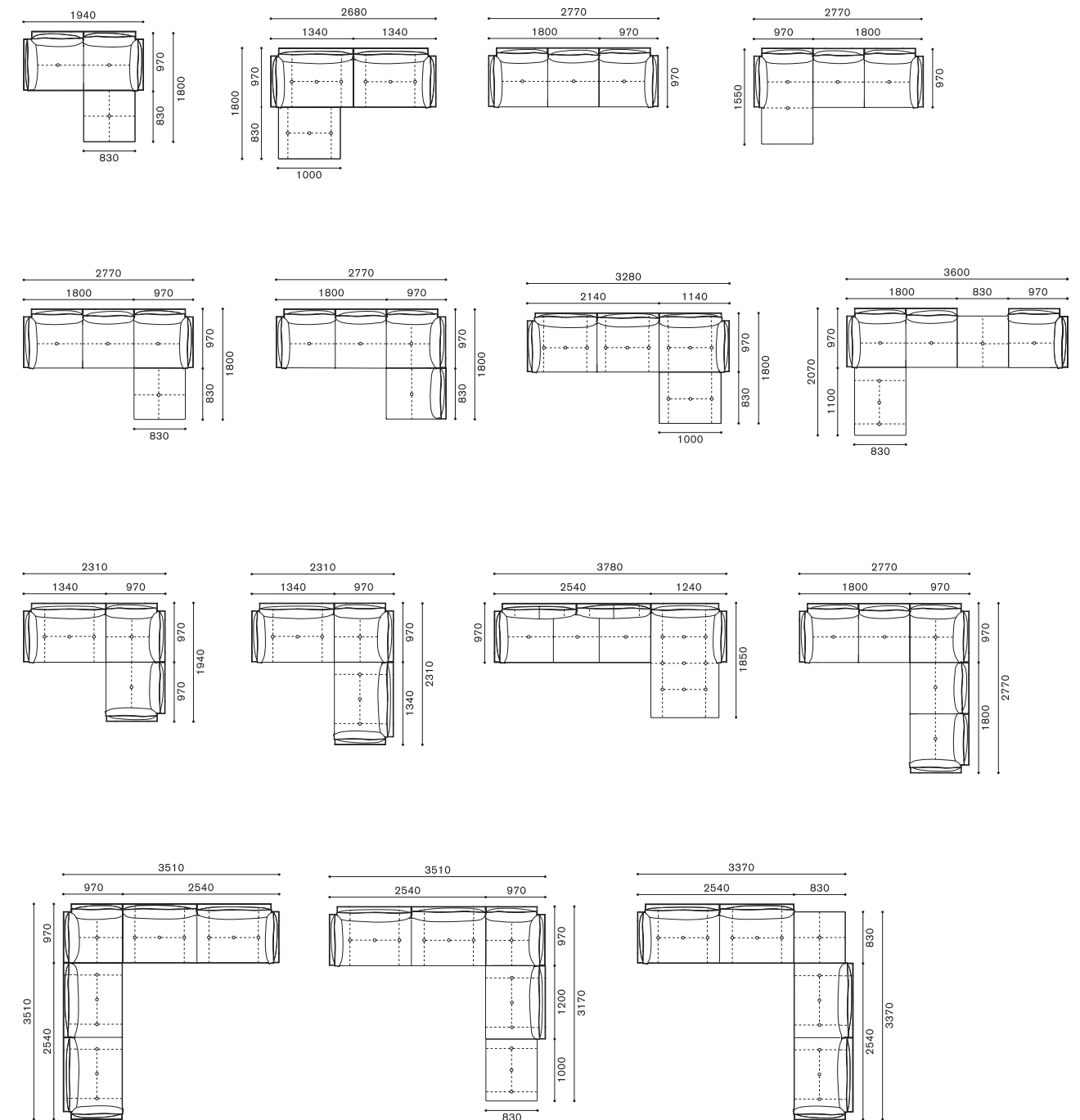
ライトフィールド モデューラソファ  
DESIGN : SHINSAKU MIYAMOTO

### FEATURES

#### LIGHT FIELD SET EXAMPLE

ライトフィールド セッティング例

SCALE : 1/100





## PLAZA MODULAR SOFA

プラザ モデューラーソファ  
DESIGN : ATELIER D.Q.

### ITEM VARIATION



SOFA



ARM SOFA 3-SEATER

### SPECIFICATION

【仕様】 本体 : スモールフェザー+ウレタンフォーム  
座面 : 縫合せ縫り  
ソファ脚高 : H30mm

【特記事項】 ・張込みタイプ  
・ソファは連結パーツにより固定できます。

【VISUAL PAGE 掲載】 P096-099

ITEM / SIZE	ITEM NO.	PRICE
-------------	----------	-------

#### ARMLESS SOFA 1-SEATER

肘なしソファ 1人掛



W650×D880×H650 SH360

PLAZA 942  
プラザ 942

#### SINGLE ARM SOFA 1-SEATER

片肘ソファ 1人掛 ※1  
(右片肘) (左片肘)



W880×D880×H650 SH360

PLAZA 1780  
プラザ 1780(右片肘)

PLAZA 1781  
プラザ 1781(左片肘)

#### SINGLE ARM SOFA 1-SEATER (L)

片肘ソファ 1人掛(L) ※1  
(右片肘) (左片肘)



W1205×D880×H650 SH360

PLAZA 1782  
プラザ 1782(右片肘)

PLAZA 1783  
プラザ 1783(左片肘)

#### ARMLESS SOFA 2-SEATER

肘なしソファ 2人掛



W1300×D880×H650 SH360

PLAZA 947  
プラザ 947

#### SINGLE ARM SOFA 2-SEATER

片肘ソファ 2人掛 ※1  
(右片肘) (左片肘)



W1530×D880×H650 SH360

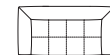
PLAZA 1784  
プラザ 1784(右片肘)

PLAZA 1785  
プラザ 1785(左片肘)

ITEM / SIZE	ITEM NO.
-------------	----------

#### ARM SOFA 2-SEATER

両肘ソファ 2人掛

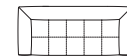


W1760×D880×H650 SH360

PLAZA 163  
プラザ 163

#### ARM SOFA 3-SEATER

両肘ソファ 3人掛

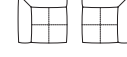


W2085×D880×H650 SH360

PLAZA 164  
プラザ 164

#### CORNER SOFA

コーナーソファ ※2 ※3  
(右) (左)



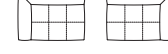
W880×D880×H650 SH360

PLAZA 1786  
プラザ 1786(右)

PLAZA 1787  
プラザ 1787(左)

#### CORNER SOFA (L)

コーナーソファ(L) ※2 ※3  
(右) (左)



W1205×D880×H650 SH360

PLAZA 1788  
プラザ 1788(右)

PLAZA 1789  
プラザ 1789(左)

※1 片肘ソファは、シート側面にマチが入ります。  
※2 コーナーソファは、正面・側面ともにマチが入ります。  
※3 コーナーソファの左右の違いは、シートの張地方向です。

## PLAZA MODULAR SOFA

プラザ モデューラーソファ  
DESIGN : ATELIER D.Q.

ITEM / SIZE	ITEM NO.	PRICE
-------------	----------	-------

#### OTTOMAN

オットマン



W650×D880×H360

PLAZA 996  
プラザ 996

#### OTTOMAN (L)

オットマン(L)



W880×D880×H360

PLAZA 997  
プラザ 997

ITEM / SIZE	ITEM NO.
-------------	----------

#### OTTOMAN (LL)

右オットマン(LL)



W1205×D880×H360

PLAZA 1790  
プラザ 1790

#### OTTOMAN (LL)

左オットマン(LL)



W1205×D880×H360

PLAZA 1791  
プラザ 1791

※プラザ1788の連結用オットマンです。  
※両側面、背面にマチが入ります。

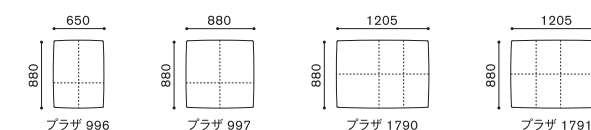
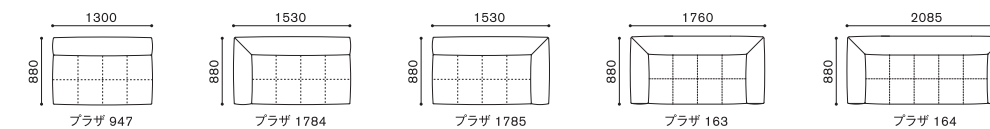
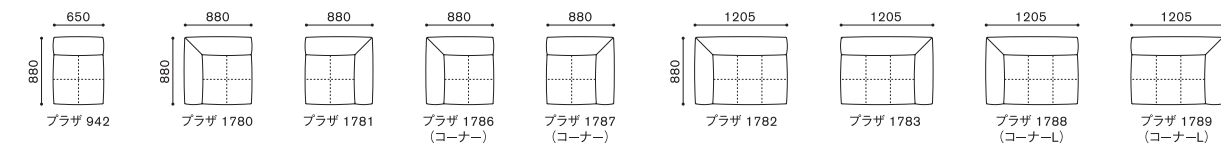
※プラザ1789の連結用オットマンです。  
※両側面、背面にマチが入ります。

### FEATURES

#### PLAZA ITEM

プラザ 商品アイテム

SCALE : 1/100





**PLAZA MODULAR SOFA**

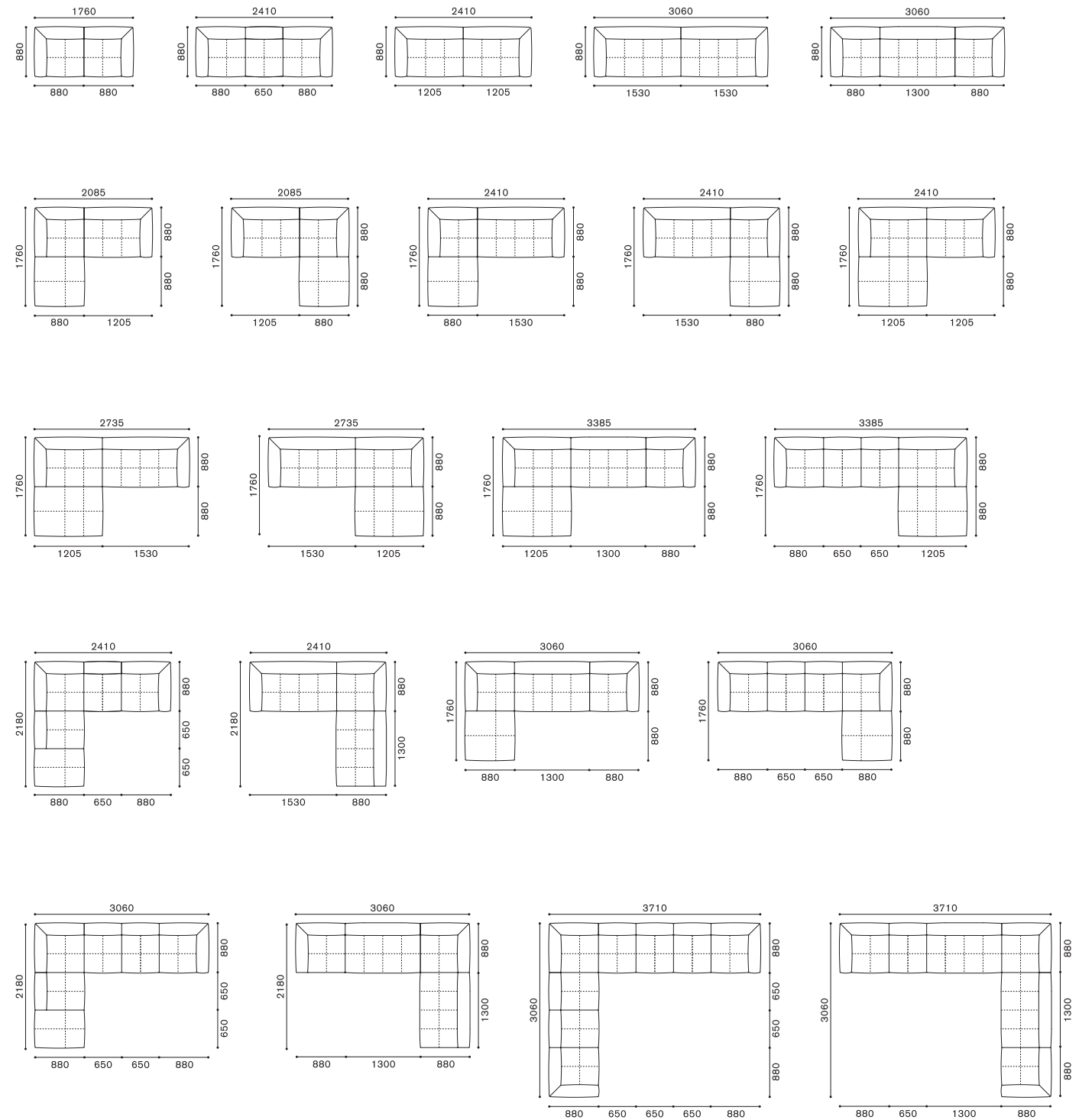
プラザ モデューラーソファ  
 DESIGN : ATELIER D.O.

FEATURES

**PLAZA SET EXAMPLE**

プラザ セッティング例

SCALE : 1/100



- CM TABLE 218
- COZY BOIS 219
- EX TABLE 220
- FV TABLE 222
- GO TABLE 224
- IBIZA FORTE 225
- LEEWISE EXCLUSIVE 227
- MC TABLE 228
- MCM TABLE 231
- MM TABLE 232
- MO BRIDGE 234
- MO TABLE 235
- MT TABLE 240
- OS TABLE 243
- QX TABLE 244

## CM TABLE

CM テーブル  
DESIGN : RITZWELL

## ITEM VARIATION



LIVING TABLE



LIVING TABLE

## SPECIFICATION

[標準仕様] 天板 : ウォールナット ムク材 (オイルフィニッシュ NL)  
ウォールナット ムク材 (ウレタン塗装 NL)  
ナラ ムク材 (オイルフィニッシュ NL-WH)  
ナラ ムク材 (ウレタン塗装 NL-WN-WE-WH-BK)  
脚部 : スティール (BK)  
天厚 : T=35mm

[特記事項] ・組立式  
・ムク材の詳細は、P143をご参照ください。

[アップグレード] 木部 : ナラ ムク材 (マットウレタン塗装 mTG・mBK)

ITEM / SIZE	ITEM NO.	TABLE TOP	LEG
-------------	----------	-----------	-----

**LIVING TABLE (W1200×D600)**  
リビングテーブル (W1200×D600)



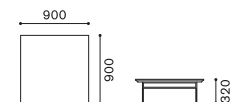
W1200×D600×H320

<b>CM 1345-120-OB</b> CM 1345-120-OB	ウォールナット ムク材 (オイルフィニッシュ) ■ NL	スティール ■ BK
	ウォールナット ムク材 (ウレタン塗装) ■ NL	スティール ■ BK

<b>CM 1353-120-OB</b> CM 1353-120-OB	ナラ ムク材 (オイルフィニッシュ) ■ NL ■ WH	スティール ■ BK
---	------------------------------	------------

ナラ ムク材 (ウレタン塗装) ■ NL ■ WN ■ WE ■ WH ■ BK	スティール ■ BK
--	------------

**LIVING TABLE (W900×D900)**  
リビングテーブル (W900×D900)



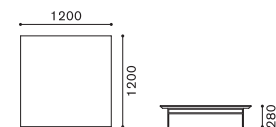
W900×D900×H320

<b>CM 1346-090-SQ</b> CM 1346-090-SQ	ウォールナット ムク材 (オイルフィニッシュ) ■ NL	スティール ■ BK
	ウォールナット ムク材 (ウレタン塗装) ■ NL	スティール ■ BK

<b>CM 1354-090-SQ</b> CM 1354-090-SQ	ナラ ムク材 (オイルフィニッシュ) ■ NL ■ WH	スティール ■ BK
---	------------------------------	------------

ナラ ムク材 (ウレタン塗装) ■ NL ■ WN ■ WE ■ WH ■ BK	スティール ■ BK
--	------------

**LIVING TABLE (W1200×D1200)**  
リビングテーブル (W1200×D1200)



W1200×D1200×H280

<b>CM 1347-120-SQ</b> CM 1347-120-SQ	ウォールナット ムク材 (オイルフィニッシュ) ■ NL	スティール ■ BK
	ウォールナット ムク材 (ウレタン塗装) ■ NL	スティール ■ BK

<b>CM 1355-120-SQ</b> CM 1355-120-SQ	ナラ ムク材 (オイルフィニッシュ) ■ NL ■ WH	スティール ■ BK
---	------------------------------	------------

ナラ ムク材 (ウレタン塗装) ■ NL ■ WN ■ WE ■ WH ■ BK	スティール ■ BK
--	------------

ITEM	TABLE TOP	ITEM NO.
------	-----------	----------

**MATTE URETHANE FINISH**  
マットウレタン塗装

UPGRADE

ナラ ムク材 (マットウレタン塗装) ■ mTG ■ mBK

**CM 2459**  
CM 2459

## COZY BOIS

コージボア  
DESIGN : ATELIER D.Q.

## ITEM VARIATION



LIVING TABLE



SIDE TABLE

## SPECIFICATION

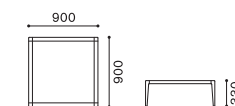
[仕様] 天板 : ウォールナット 突板 (ウレタン塗装 NL)  
脚部 : ウォールナット ムク材 (ウレタン塗装 NL)

[特記事項] 一体型

[VISUAL PAGE 掲載] P090

ITEM / SIZE	ITEM NO.	TABLE TOP	LEGS
-------------	----------	-----------	------

**LIVING TABLE (W900×D900)**  
リビングテーブル (W900×D900)



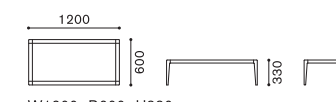
W900×D900×H330

**CB 712-090-SQ**  
CB 712-090-SQ

ウォールナット 突板 (ウレタン塗装) ■ NL

ウォールナット ムク材 (ウレタン塗装) ■ NL

**LIVING TABLE (W1200×D600)**  
リビングテーブル (W1200×D600)



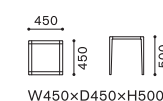
W1200×D600×H330

**CB 713-120-OB**  
CB 713-120-OB

ウォールナット 突板 (ウレタン塗装) ■ NL

ウォールナット ムク材 (ウレタン塗装) ■ NL

**SIDE TABLE (W450×D450)**  
サイドテーブル (W450×D450)



W450×D450×H500

**CB 714-045-SQ**  
CB 714-045-SQ

ウォールナット 突板 (ウレタン塗装) ■ NL

ウォールナット ムク材 (ウレタン塗装) ■ NL

■ URETHANE FINISH COLOR : NL (ナチュラル)

■ OIL FINISH COLOR : NL (ナチュラル)・WH (ホワイト)  
■ URETHANE FINISH COLOR : NL (ナチュラル)・WN (ウォールナット)・WE (ウェンジ)・WH (ホワイト)・BK (ブラック)・mTG (マットアップグレー)・mBK (マットブラック)



## EX TABLE

EX テーブル  
DESIGN : ATELIER D.O.

## ITEM VARIATION



DINING TABLE

## SPECIFICATION

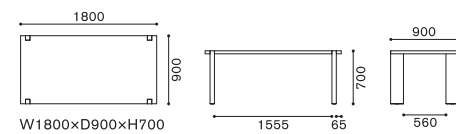
[仕様] 本体 : ウォールナット 木材 (オイルフィニッシュ NL)  
ウォールナット 木材 (ウレタン塗装 NL)  
ブラックチェリー 木材 (オイルフィニッシュ NL)  
ブラックチェリー 木材 (ウレタン塗装 NL)  
天厚 : T=40mm

[特記事項] ・組立式  
・サイズの変更も別途見積りにて承ります。  
・木材の詳細は、P143をご参照ください。

## ITEM / SIZE

## DINING TABLE (W1800×D900)

ダイニングテーブル (W1800×D900)



W1800×D900×H700

## ITEM NO.

## EX 1955-180-OB

EX 1955-180-OB

## WOOD

ウォールナット 木材  
(オイルフィニッシュ) ■ NLウォールナット 木材  
(ウレタン塗装) ■ NL

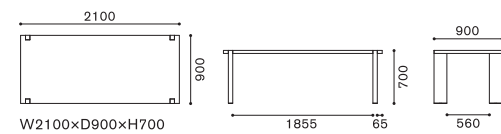
## EX 1958-180-OB

EX 1958-180-OB

ブラックチェリー 木材  
(オイルフィニッシュ) ■ NLブラックチェリー 木材  
(ウレタン塗装) ■ NL

## DINING TABLE (W2100×D900)

ダイニングテーブル (W2100×D900)

※EX 1957 / EX 1960 とは  
脚の取付位置が異なります。

W2100×D900×H700

## EX 1956-210-OB

EX 1956-210-OB

ウォールナット 木材  
(オイルフィニッシュ) ■ NLウォールナット 木材  
(ウレタン塗装) ■ NL

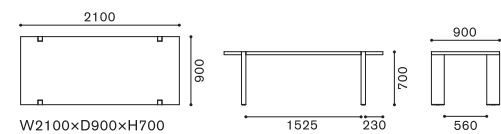
## EX 1959-210-OB

EX 1959-210-OB

ブラックチェリー 木材  
(オイルフィニッシュ) ■ NLブラックチェリー 木材  
(ウレタン塗装) ■ NL

## DINING TABLE (W2100×D900)

ダイニングテーブル (W2100×D900)

※EX 1956 / EX 1959 とは  
脚の取付位置が異なります。

W2100×D900×H700

## EX 1957-210-OB

EX 1957-210-OB

ウォールナット 木材  
(オイルフィニッシュ) ■ NLウォールナット 木材  
(ウレタン塗装) ■ NL

## EX 1960-210-OB

EX 1960-210-OB

ブラックチェリー 木材  
(オイルフィニッシュ) ■ NLブラックチェリー 木材  
(ウレタン塗装) ■ NL

■ OIL FINISH COLOR : NL (ナチュラル)  
■ URETHANE FINISH COLOR : NL (ナチュラル)

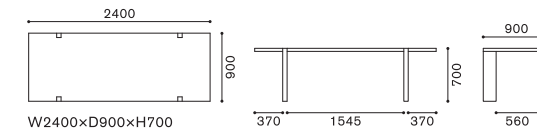
## EX TABLE

EX テーブル  
DESIGN : ATELIER D.O.

## ITEM / SIZE

## DINING TABLE (W2400×D900)

ダイニングテーブル (W2400×D900)



W2400×D900×H700

## ITEM NO.

## EX 1506-240-OB

EX 1506-240-OB

## WOOD

ウォールナット 木材  
(オイルフィニッシュ) ■ NLウォールナット 木材  
(ウレタン塗装) ■ NL

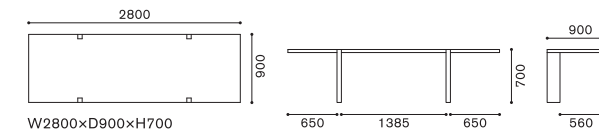
## EX 777-240-OB

EX 777-240-OB

ブラックチェリー 木材  
(オイルフィニッシュ) ■ NLブラックチェリー 木材  
(ウレタン塗装) ■ NL

## DINING TABLE (W2800×D900)

ダイニングテーブル (W2800×D900)



W2800×D900×H700

## EX 1507-280-OB

EX 1507-280-OB

ウォールナット 木材  
(オイルフィニッシュ) ■ NLウォールナット 木材  
(ウレタン塗装) ■ NL

## EX 457-280-OB

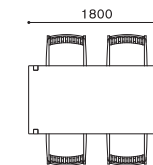
EX 457-280-OB

ブラックチェリー 木材  
(オイルフィニッシュ) ■ NLブラックチェリー 木材  
(ウレタン塗装) ■ NL

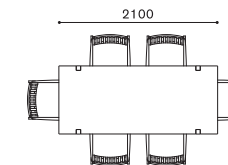
## FEATURES

## EX TABLE CHAIR SET EXAMPLE

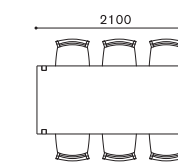
EX テーブル 椅子セット例



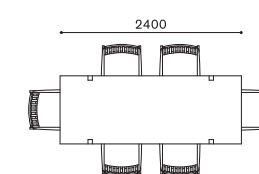
アームチェア：ブラヴァ



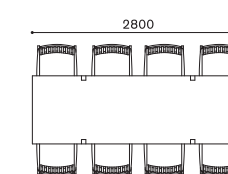
アームチェア：ブラヴァ



チェア：カレッツァ



アームチェア：ブラヴァ



アームチェア：ブラヴァ

# FV TABLE

FV テーブル  
DESIGN : RITZWELL

## ITEM VARIATION



DINING TABLE

## SPECIFICATION

[標準仕様] 本体 : ウォールナット 木ク材 (オイルフィニッシュ NL) ※脚部はウレタン塗装 DWN  
ウォールナット 木ク材 (ウレタン塗装 NL) ※脚部はウレタン塗装 DWN  
ナラ 木ク材 (オイルフィニッシュ NL-WH)  
ナラ 木ク材 (ウレタン塗装 NL-WN-WE-WH-BK)  
ウォールナット 突板 (ウレタン塗装 NL) ※脚部はウレタン塗装 DWN  
天厚 : T=25mm

[特記事項] ・組立式  
・ウォールナット材の脚部はウレタン塗装 DWNになります。  
天板よりもやや濃い目に着色されております。  
・サイズの変更も別途見積りにて承ります。  
・木ク材の詳細は、P143をご参照ください。

[アップグレード] 木部 : ナラ 木ク材 (マットウレタン塗装 mTG・mBK)

ITEM / SIZE	ITEM NO.	WOOD
<b>DINING TABLE (W1400×D850)</b> ダイニングテーブル (W1400×D850)	<b>FV 1335-140-OB</b> FV 1335-140-OB	ウォールナット 木ク材 (オイルフィニッシュ) NL ウォールナット 木ク材 (ウレタン塗装) NL ※脚部:ウレタン塗装 DWN
	<b>FV 1378-140-OB</b> FV 1378-140-OB	ナラ 木ク材 (オイルフィニッシュ) NL WH ナラ 木ク材 (ウレタン塗装) NL WN WE WH BK
W1400×D850×H700	<b>FV 1516-140-OB</b> FV 1516-140-OB	ウォールナット 突板 (ウレタン塗装) NL ※脚部:ウレタン塗装 DWN
<b>DINING TABLE (W1500×D850)</b> ダイニングテーブル (W1500×D850)	<b>FV 1336-150-OB</b> FV 1336-150-OB	ウォールナット 木ク材 (オイルフィニッシュ) NL ウォールナット 木ク材 (ウレタン塗装) NL ※脚部:ウレタン塗装 DWN
	<b>FV 1379-150-OB</b> FV 1379-150-OB	ナラ 木ク材 (オイルフィニッシュ) NL WH ナラ 木ク材 (ウレタン塗装) NL WN WE WH BK
W1500×D850×H700	<b>FV 1517-150-OB</b> FV 1517-150-OB	ウォールナット 突板 (ウレタン塗装) NL ※脚部:ウレタン塗装 DWN
<b>DINING TABLE (W1600×D850)</b> ダイニングテーブル (W1600×D850)	<b>FV 1337-160-OB</b> FV 1337-160-OB	ウォールナット 木ク材 (オイルフィニッシュ) NL ウォールナット 木ク材 (ウレタン塗装) NL ※脚部:ウレタン塗装 DWN
	<b>FV 1380-160-OB</b> FV 1380-160-OB	ナラ 木ク材 (オイルフィニッシュ) NL WH ナラ 木ク材 (ウレタン塗装) NL WN WE WH BK
W1600×D850×H700	<b>FV 1518-160-OB</b> FV 1518-160-OB	ウォールナット 突板 (ウレタン塗装) NL ※脚部:ウレタン塗装 DWN
<b>DINING TABLE (W1600×D900)</b> ダイニングテーブル (W1600×D900)	<b>FV 1338-160-OB</b> FV 1338-160-OB	ウォールナット 木ク材 (オイルフィニッシュ) NL ウォールナット 木ク材 (ウレタン塗装) NL ※脚部:ウレタン塗装 DWN
	<b>FV 1381-160-OB</b> FV 1381-160-OB	ナラ 木ク材 (オイルフィニッシュ) NL WH ナラ 木ク材 (ウレタン塗装) NL WN WE WH BK
W1600×D900×H700	<b>FV 1519-160-OB</b> FV 1519-160-OB	ウォールナット 突板 (ウレタン塗装) NL ※脚部:ウレタン塗装 DWN

■ OIL FINISH COLOR : NL(ナチュラル)・WH(ホワイト)  
■ URETHANE FINISH COLOR : NL(ナチュラル)・WN(ウォールナット)・WE(ウェンジ)・DWN(ダークウォールナット)・WH(ホワイト)・BK(ブラック)・mTG(マットアップグレード)・mBK(マットブラック)

# FV TABLE

FV テーブル  
DESIGN : RITZWELL

ITEM / SIZE	ITEM NO.	WOOD	
<b>DINING TABLE (W1800×D900)</b> ダイニングテーブル (W1800×D900)	<b>FV 779-180-OB</b> FV 779-180-OB	ウォールナット 木ク材 (オイルフィニッシュ) NL ウォールナット 木ク材 (ウレタン塗装) NL ※脚部:ウレタン塗装 DWN	
	<b>FV 1382-180-OB</b> FV 1382-180-OB	ナラ 木ク材 (オイルフィニッシュ) NL WH ナラ 木ク材 (ウレタン塗装) NL WN WE WH BK	
W1800×D900×H700	<b>FV 1520-180-OB</b> FV 1520-180-OB	ウォールナット 突板 (ウレタン塗装) NL ※脚部:ウレタン塗装 DWN	
<b>DINING TABLE (W2000×D900)</b> ダイニングテーブル (W2000×D900)	<b>FV 1339-200-OB</b> FV 1339-200-OB	ウォールナット 木ク材 (オイルフィニッシュ) NL ウォールナット 木ク材 (ウレタン塗装) NL ※脚部:ウレタン塗装 DWN	
	<b>FV 1383-200-OB</b> FV 1383-200-OB	ナラ 木ク材 (オイルフィニッシュ) NL WH ナラ 木ク材 (ウレタン塗装) NL WN WE WH BK	
W2000×D900×H700	<b>FV 1521-200-OB</b> FV 1521-200-OB	ウォールナット 突板 (ウレタン塗装) NL ※脚部:ウレタン塗装 DWN	
<b>DINING TABLE (W2000×D1000)</b> ダイニングテーブル (W2000×D1000)	<b>FV 778-200-OB</b> FV 778-200-OB	ウォールナット 木ク材 (オイルフィニッシュ) NL ウォールナット 木ク材 (ウレタン塗装) NL ※脚部:ウレタン塗装 DWN	
	<b>FV 1384-200-OB</b> FV 1384-200-OB	ナラ 木ク材 (オイルフィニッシュ) NL WH ナラ 木ク材 (ウレタン塗装) NL WN WE WH BK	
W2000×D1000×H700	<b>FV 1522-200-OB</b> FV 1522-200-OB	ウォールナット 突板 (ウレタン塗装) NL ※脚部:ウレタン塗装 DWN	
<b>DINING TABLE (W2200×D900)</b> ダイニングテーブル (W2200×D900)	<b>FV 1340-220-OB</b> FV 1340-220-OB	ウォールナット 木ク材 (オイルフィニッシュ) NL ウォールナット 木ク材 (ウレタン塗装) NL ※脚部:ウレタン塗装 DWN	
	<b>FV 1385-220-OB</b> FV 1385-220-OB	ナラ 木ク材 (オイルフィニッシュ) NL WH ナラ 木ク材 (ウレタン塗装) NL WN WE WH BK	
W2200×D900×H700	<b>FV 1523-220-OB</b> FV 1523-220-OB	ウォールナット 突板 (ウレタン塗装) NL ※脚部:ウレタン塗装 DWN	
<b>DINING TABLE (W2200×D1000)</b> ダイニングテーブル (W2200×D1000)	<b>FV 1341-220-OB</b> FV 1341-220-OB	ウォールナット 木ク材 (オイルフィニッシュ) NL ウォールナット 木ク材 (ウレタン塗装) NL ※脚部:ウレタン塗装 DWN	
	<b>FV 1386-220-OB</b> FV 1386-220-OB	ナラ 木ク材 (オイルフィニッシュ) NL WH ナラ 木ク材 (ウレタン塗装) NL WN WE WH BK	
W2200×D1000×H700	<b>FV 1524-220-OB</b> FV 1524-220-OB	ウォールナット 突板 (ウレタン塗装) NL ※脚部:ウレタン塗装 DWN	
<b>ITEM</b>	<b>WOOD</b>	<b>TYPE</b>	<b>ITEM NO.</b>
<b>MATTE URETHANE FINISH</b> マットウレタン塗装	ナラ 木ク材 (マットウレタン塗装) mTG mBK	<b>W2200mm&gt;</b> W2200mm未満	<b>FV 2460</b> FV 2460
<b>UPGRADE</b>		<b>W2200mm≤</b> W2200mm以上	<b>FV 2461</b> FV 2461



## GO TABLE

GO テーブル  
DESIGN : ATELIER D.O.

## ITEM VARIATION



LIVING TABLE



SIDE TABLE

## SPECIFICATION

[仕様] 天板 : ウォールナット 木ク材 (オイルフィニッシュ NL)  
天板受 : スティール (BK)  
脚部 : ウォールナット材 (ウレタン塗装 DWN)  
天厚 : T=28mm (リビングテーブル)  
T=22mm (サイドテーブル)

[特記事項] ・ 一体型  
・ 脚部はウレタン塗装 DWN になります。天板よりもやや濃い目に着色されております。  
・ 木ク材の詳細は、P143をご参照ください。

ITEM / SIZE	ITEM NO.	TABLE TOP	LEG
-------------	----------	-----------	-----

**LIVING TABLE (W1200×D600)**  
リビングテーブル (W1200×D600)



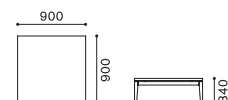
W1200×D600×H340

**GO 1536-120-OB**  
GO 1536-120-OB

ウォールナット 木ク材  
(オイルフィニッシュ) ■ NL

ウォールナット材  
(ウレタン塗装) ■ DWN

**LIVING TABLE (W900×D900)**  
リビングテーブル (W900×D900)



W900×D900×H340

**GO 1537-090-SQ**  
GO 1537-090-SQ

ウォールナット 木ク材  
(オイルフィニッシュ) ■ NL

ウォールナット材  
(ウレタン塗装) ■ DWN

**SIDE TABLE (W450×D450)**  
サイドテーブル (W450×D450)



W450×D450×H500

**GO 1539-045-SQ**  
GO 1539-045-SQ

ウォールナット 木ク材  
(オイルフィニッシュ) ■ NL

ウォールナット材  
(ウレタン塗装) ■ DWN

■ OIL FINISH COLOR : NL (ナチュラル)  
■ URETHANE FINISH COLOR : DWN (ダークウォールナット)  
■ STEEL COLOR : BK (ブラック)

## IBIZA FORTE

イビサフォルテ  
DESIGN : JUN KAMAHARA

## ITEM VARIATION



LIVING TABLE



SIDE TABLE

## SPECIFICATION

[標準仕様] リビングテーブル  
天板 : ウォールナット 木ク材 (オイルフィニッシュ NL)  
ウォールナット 木ク材 (ウレタン塗装 NL)  
ブラックチェリー 木ク材 (オイルフィニッシュ NL)  
ブラックチェリー 木ク材 (ウレタン塗装 NL)  
脚部 : スティール (BK)

[特記事項] ・ リビングテーブル : 組立式  
・ サイドテーブル : 一体型  
・ 木ク材の詳細は、P143をご参照ください。

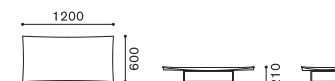
[VISUAL PAGE 掲載] P016-017, 008-009, 044-045, 095

サイドテーブル  
天板 : ウォールナット 木ク材 (オイルフィニッシュ NL)  
脚部 : スティール (BK)

[アップグレード] 脚部 : ステンレススティールヘアライン (HL・BS・BZ・AB・AG・CR)

ITEM / SIZE	ITEM NO.	TABLE TOP	LEG
-------------	----------	-----------	-----

**LIVING TABLE (W1200×D600×H210)**  
リビングテーブル (W1200×D600×H210)



W1200×D600×H210

**JK 835-120-OB**  
JK 835-120-OB

ウォールナット 木ク材  
(オイルフィニッシュ) ■ NL

スティール ■ BK

ウォールナット 木ク材  
(ウレタン塗装) ■ NL

スティール ■ BK

**JK 870-120-OB**  
JK 870-120-OB

ブラックチェリー 木ク材  
(オイルフィニッシュ) ■ NL

スティール ■ BK

ブラックチェリー 木ク材  
(ウレタン塗装) ■ NL

スティール ■ BK

**LIVING TABLE (W1200×D600×H330)**  
リビングテーブル (W1200×D600×H330)



W1200×D600×H330

**JK 848-120-OB**  
JK 848-120-OB

ウォールナット 木ク材  
(オイルフィニッシュ) ■ NL

スティール ■ BK

ウォールナット 木ク材  
(ウレタン塗装) ■ NL

スティール ■ BK

**JK 871-120-OB**  
JK 871-120-OB

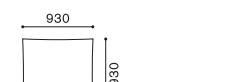
ブラックチェリー 木ク材  
(オイルフィニッシュ) ■ NL

スティール ■ BK

ブラックチェリー 木ク材  
(ウレタン塗装) ■ NL

スティール ■ BK

**LIVING TABLE (W930×D930×H210)**  
リビングテーブル (W930×D930×H210)



W930×D930×H210

**JK 860-093-SQ**  
JK 860-093-SQ

ウォールナット 木ク材  
(オイルフィニッシュ) ■ NL

スティール ■ BK

ウォールナット 木ク材  
(ウレタン塗装) ■ NL

スティール ■ BK

**JK 863-093-SQ**  
JK 863-093-SQ

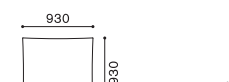
ブラックチェリー 木ク材  
(オイルフィニッシュ) ■ NL

スティール ■ BK

ブラックチェリー 木ク材  
(ウレタン塗装) ■ NL

スティール ■ BK

**LIVING TABLE (W930×D930×H330)**  
リビングテーブル (W930×D930×H330)



W930×D930×H330

**JK 861-093-SQ**  
JK 861-093-SQ

ウォールナット 木ク材  
(オイルフィニッシュ) ■ NL

スティール ■ BK

ウォールナット 木ク材  
(ウレタン塗装) ■ NL

スティール ■ BK

**JK 864-093-SQ**  
JK 864-093-SQ

ブラックチェリー 木ク材  
(オイルフィニッシュ) ■ NL

スティール ■ BK

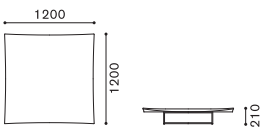
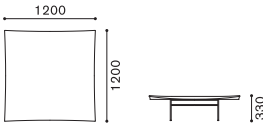
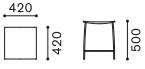

ブラックチェリー 木ク材  
(ウレタン塗装) ■ NL

スティール ■ BK

■ OIL FINISH COLOR : NL (ナチュラル)  
■ URETHANE FINISH COLOR : NL (ナチュラル)  
■ STEEL COLOR : BK (ブラック)  
■ STAINLESS STEEL COLOR : HL (シャイニーヘアライン)・BS (シャイニーブラス)・BZ (シャイニーブロンズ)・AB (アンティークブラス)・AG (アンティークグレー)・CR (クラシックローズ)


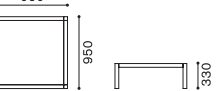

## IBIZA FORTE

イビサフォルテ  
DESIGN : JUN KAMAHARA

ITEM / SIZE	ITEM NO.	TABLE TOP	LEG
<b>LIVING TABLE (W1200×D1200×H210)</b> リビングテーブル(W1200×D1200×H210)	<b>JK 834-120-SQ</b> JK 834-120-SQ	ウォールナット ムク材 (オイルフィニッシュ) ■ NL	スチール ■ BK
 W1200×D1200×H210		ウォールナット ムク材 (ウレタン塗装) ■ NL	スチール ■ BK
	<b>JK 868-120-SQ</b> JK 868-120-SQ	ブラックチェリー ムク材 (オイルフィニッシュ) ■ NL	スチール ■ BK
		ブラックチェリー ムク材 (ウレタン塗装) ■ NL	スチール ■ BK
<b>LIVING TABLE (W1200×D1200×H330)</b> リビングテーブル(W1200×D1200×H330)	<b>JK 847-120-SQ</b> JK 847-120-SQ	ウォールナット ムク材 (オイルフィニッシュ) ■ NL	スチール ■ BK
 W1200×D1200×H330		ウォールナット ムク材 (ウレタン塗装) ■ NL	スチール ■ BK
	<b>JK 869-120-SQ</b> JK 869-120-SQ	ブラックチェリー ムク材 (オイルフィニッシュ) ■ NL	スチール ■ BK
		ブラックチェリー ムク材 (ウレタン塗装) ■ NL	スチール ■ BK
<b>SIDE TABLE (W420×D420×H500)</b> サイドテーブル(W420×D420×H500)	<b>JK 1936-042-SQ</b> JK 1936-042-SQ	ウォールナット ムク材 (オイルフィニッシュ) ■ NL	スチール ■ BK
 W420×D420×H500			
<b>SIDE TABLE (Φ450×H500)</b> サイドテーブル(Φ450×H500)	<b>JK 1937-045-RO</b> JK 1937-045-RO	ウォールナット ムク材 (オイルフィニッシュ) ■ NL	スチール ■ BK
 Φ450×H500			
ITEM	LEG	TYPE	ITEM NO.
<b>STAINLESS STEEL LEG</b> 脚部ステンレススチール <b>UPGRADE</b>	ステンレススチール ヘアライン ■ HL ■ BS ■ BZ ■ AB ■ AG ■ CR	<b>LIVING TABLE (W1200×D600×H210)</b> リビングテーブル(W1200×D600×H210)	<b>JK 2244</b> JK 2244
		<b>LIVING TABLE (W1200×D600×H330)</b> リビングテーブル(W1200×D600×H330)	<b>JK 2245</b> JK 2245
		<b>LIVING TABLE (W930×D930×H210)</b> リビングテーブル(W930×D930×H210)	<b>JK 2246</b> JK 2246
		<b>LIVING TABLE (W930×D930×H330)</b> リビングテーブル(W930×D930×H330)	<b>JK 2247</b> JK 2247
		<b>LIVING TABLE (W1200×D1200×H210)</b> リビングテーブル(W1200×D1200×H210)	<b>JK 2248</b> JK 2248
		<b>LIVING TABLE (W1200×D1200×H330)</b> リビングテーブル(W1200×D1200×H330)	<b>JK 2249</b> JK 2249
		<b>SIDE TABLE (W420×D420×H500)</b> サイドテーブル(W420×D420×H500)	<b>JK 2250</b> JK 2250
		<b>SIDE TABLE (Φ450×H500)</b> サイドテーブル(Φ450×H500)	<b>JK 2251</b> JK 2251

## LEEWISE EXCLUSIVE

リーワイズ エクスクルーシブ  
DESIGN : JUNICHIRO WATANABE & RITZWELL

ITEM VARIATION	ITEM / SIZE	ITEM NO.	TABLE TOP	LEG
 <b>SIDE TABLE</b>	<b>SIDE TABLE (W950×D950)</b> サイドテーブル(W950×D950)	<b>LW 2091-095-SQ</b> LW 2091-095-SQ	ナラ 突板 (ウレタン塗装) ■ WN	ホワイトアッシュ材 (ウレタン塗装) ■ WN
			ナラ 突板 (ウレタン塗装) ■ BK	ホワイトアッシュ材 (ウレタン塗装) ■ BK
	 W950×D950×H330			
	<b>SIDE TABLE (W950×D500)</b> サイドテーブル(W950×D500)	<b>LW 2092-095-OB</b> LW 2092-095-OB	ナラ 突板 (ウレタン塗装) ■ WN	ホワイトアッシュ材 (ウレタン塗装) ■ WN
			ナラ 突板 (ウレタン塗装) ■ BK	ホワイトアッシュ材 (ウレタン塗装) ■ BK
	 W950×D500×H330			
	ITEM	TABLE TOP	LEG	ITEM NO.
	<b>MATTE URETHANE FINISH</b> マットウレタン塗装 <b>UPGRADE</b>	ナラ 突板 (マットウレタン塗装) ■ mTG	ホワイトアッシュ材 (マットウレタン塗装) ■ mTG	<b>LW 2462</b> LW 2462
		ナラ 突板 (マットウレタン塗装) ■ mBK	ホワイトアッシュ材 (マットウレタン塗装) ■ mBK	
	■ URETHANE FINISH COLOR : WN(ウォールナット)・BK(ブラック)・mTG(マットブグレー)・mBK(マットブラック)			



## MC TABLE

MC テーブル  
DESIGN : RITZWELL

## ITEM VARIATION



DINING TABLE

## SPECIFICATION

[標準仕様] 本体 : ウォールナット 木ク材 (オイルフィニッシュ NL)  
ウォールナット 木ク材 (ウレタン塗装 NL)  
ナラ 木ク材 (オイルフィニッシュ NL・WH)  
ナラ 木ク材 (ウレタン塗装 NL・WN・WE・WH・BK)  
天厚 : T=25mm

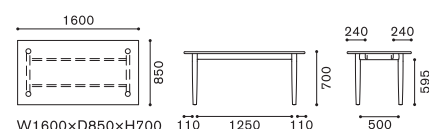
[特記事項] ・組立式  
・サイズの変更も別途見積りにて承ります。  
・W2000、W2200のみ脚部の取付位置を、110mmと210mmからご指定いただけます。(P230をご参照ください)  
・木ク材の詳細は、P143をご参照ください。

[アップグレード] 木部 : ナラ 木ク材 (マットウレタン塗装 mTG・mBK)

ITEM / SIZE	ITEM NO.	WOOD
-------------	----------	------

## DINING TABLE (W1600×D850)

ダイニングテーブル (W1600×D850)



W1600×D850×H700

**MC 1581-160-OB**  
MC 1581-160-OB

ウォールナット 木ク材 (オイルフィニッシュ) ■ NL    ウォールナット 木ク材 (ウレタン塗装) ■ NL

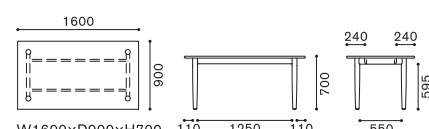
**MC 1588-160-OB**  
MC 1588-160-OB

ナラ 木ク材 (オイルフィニッシュ) ■ NL ■ WH

ナラ 木ク材 (ウレタン塗装) ■ NL ■ WN ■ WE ■ WH ■ BK

## DINING TABLE (W1600×D900)

ダイニングテーブル (W1600×D900)



W1600×D900×H700

**MC 1582-160-OB**  
MC 1582-160-OB

ウォールナット 木ク材 (オイルフィニッシュ) ■ NL    ウォールナット 木ク材 (ウレタン塗装) ■ NL

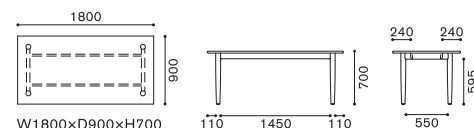
**MC 1589-160-OB**  
MC 1589-160-OB

ナラ 木ク材 (オイルフィニッシュ) ■ NL ■ WH

ナラ 木ク材 (ウレタン塗装) ■ NL ■ WN ■ WE ■ WH ■ BK

## DINING TABLE (W1800×D900)

ダイニングテーブル (W1800×D900)



W1800×D900×H700

**MC 1583-180-OB**  
MC 1583-180-OB

ウォールナット 木ク材 (オイルフィニッシュ) ■ NL    ウォールナット 木ク材 (ウレタン塗装) ■ NL

**MC 1590-180-OB**  
MC 1590-180-OB

ナラ 木ク材 (オイルフィニッシュ) ■ NL ■ WH

ナラ 木ク材 (ウレタン塗装) ■ NL ■ WN ■ WE ■ WH ■ BK

■ OIL FINISH COLOR : NL (ナチュラル)・WH (ホワイト)

■ URETHANE FINISH COLOR : NL (ナチュラル)・WN (ウォールナット)・WE (ウェンジ)・WH (ホワイト)・BK (ブラック)・mTG (マットブグレー)・mBK (マットブラック)

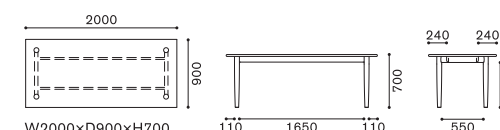
## MC TABLE

MC テーブル  
DESIGN : RITZWELL

ITEM / SIZE	ITEM NO.	WOOD
-------------	----------	------

## DINING TABLE (W2000×D900)

ダイニングテーブル (W2000×D900)



W2000×D900×H700

## MC 1584-200-OB

MC 1584-200-OB

ウォールナット 木ク材 (オイルフィニッシュ) ■ NL    ウォールナット 木ク材 (ウレタン塗装) ■ NL

## MC 1591-200-OB

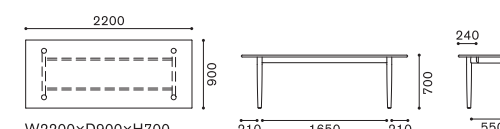
MC 1591-200-OB

ナラ 木ク材 (オイルフィニッシュ) ■ NL ■ WH

ナラ 木ク材 (ウレタン塗装) ■ NL ■ WN ■ WE ■ WH ■ BK

## DINING TABLE (W2200×D900)

ダイニングテーブル (W2200×D900)



W2200×D900×H700

## MC 1585-220-OB

MC 1585-220-OB

ウォールナット 木ク材 (オイルフィニッシュ) ■ NL    ウォールナット 木ク材 (ウレタン塗装) ■ NL

## MC 1592-220-OB

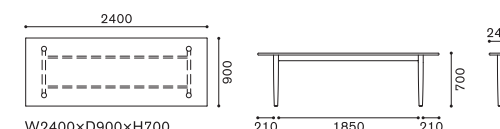
MC 1592-220-OB

ナラ 木ク材 (オイルフィニッシュ) ■ NL ■ WH

ナラ 木ク材 (ウレタン塗装) ■ NL ■ WN ■ WE ■ WH ■ BK

## DINING TABLE (W2400×D900)

ダイニングテーブル (W2400×D900)



W2400×D900×H700

## MC 1586-240-OB

MC 1586-240-OB

ウォールナット 木ク材 (オイルフィニッシュ) ■ NL    ウォールナット 木ク材 (ウレタン塗装) ■ NL

## MC 1593-240-OB

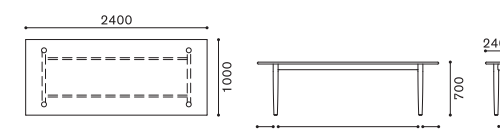
MC 1593-240-OB

ナラ 木ク材 (オイルフィニッシュ) ■ NL ■ WH

ナラ 木ク材 (ウレタン塗装) ■ NL ■ WN ■ WE ■ WH ■ BK

## DINING TABLE (W2400×D1000)

ダイニングテーブル (W2400×D1000)



W2400×D1000×H700

## MC 1587-240-OB

MC 1587-240-OB

ウォールナット 木ク材 (オイルフィニッシュ) ■ NL    ウォールナット 木ク材 (ウレタン塗装) ■ NL

## MC 1594-240-OB

MC 1594-240-OB

ナラ 木ク材 (オイルフィニッシュ) ■ NL ■ WH

ナラ 木ク材 (ウレタン塗装) ■ NL ■ WN ■ WE ■ WH ■ BK

ITEM	WOOD	TYPE	ITEM NO.
------	------	------	----------

## MATTE URETHANE FINISH

マットウレタン塗装

ナラ 木ク材 (マットウレタン塗装) ■ mTG ■ mBK

UPGRADE

W2200mm&gt;

W2200mm未満

MC 2463

MC 2463

W2200mm≤

W2200mm以上

MC 2464

MC 2464

## MC TABLE

MC テーブル  
DESIGN : RITZWELL

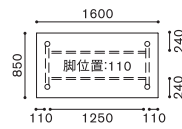
## FEATURES

## LEGS POSITION VARIATION

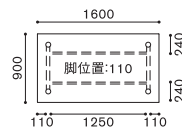
脚部取付け位置バリエーション

脚部の取付位置は右のバリエーションよりお選びいただけます。

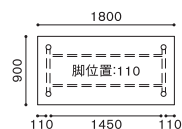
**W1600×D850**  
W1600×D850



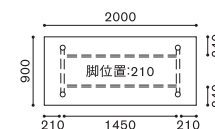
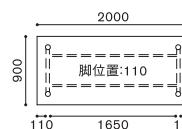
**W1600×D900**  
W1600×D900



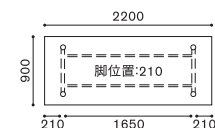
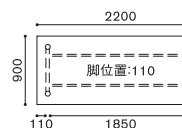
**W1800×D900**  
W1800×D900



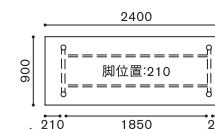
**W2000×D900**  
W2000×D900



**W2200×D900**  
W2200×D900



**W2400×D900**  
W2400×D900

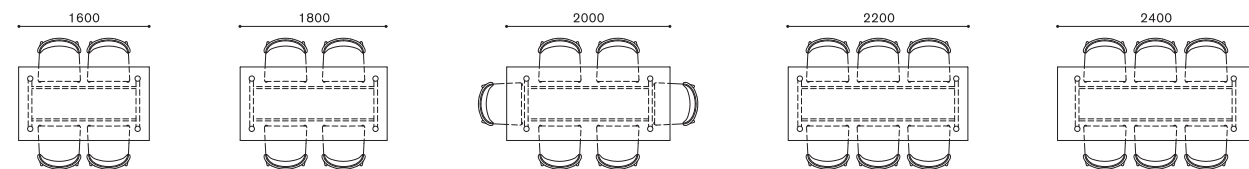


**W2400×D1000**  
W2400×D1000



## MC TABLE CHAIR SET EXAMPLE

MC テーブル 椅子セッティング例



チェア：マルセル

## MCM TABLE

MCM テーブル  
DESIGN : SHINSAKU MIYAMOTO



## ITEM VARIATION



DINING TABLE

## SPECIFICATION

[仕様] 本体：ウォールナット ムク材 (オイルフィニッシュ NL)  
ウォールナット ムク材 (ウレタン塗装 NL)  
幕板：スチール (BK)  
天厚：T=25mm

[特記事項] ・組立式  
・サイズの変更も別途見積りにて承ります。  
・ムク材の詳細は、P143をご参照ください。

[VISUAL PAGE 掲載] P078, 084-085

[アワード] シカゴ・グッドデザイン賞 2017 (アメリカ) 受賞  
ドイツ・デザイン賞 2019 (ドイツ) 受賞

## ITEM / SIZE

## ITEM NO.

## WOOD

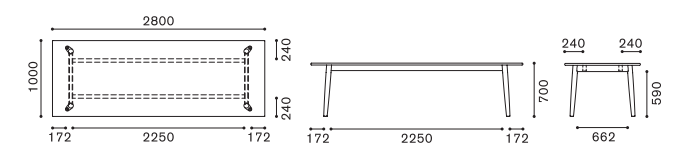
## DINING TABLE (W2800×D1000)

ダイニングテーブル (W2800×D1000)

**MCM 1595-280-OB**  
MCM 1595-280-OB

ウォールナット ムク材 (オイルフィニッシュ) ■ NL

ウォールナット ムク材 (ウレタン塗装) ■ NL



W2800×D1000×H700

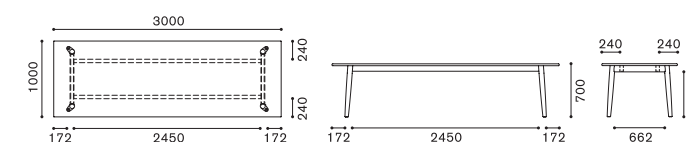
## DINING TABLE (W3000×D1000)

ダイニングテーブル (W3000×D1000)

**MCM 1596-300-OB**  
MCM 1596-300-OB

ウォールナット ムク材 (オイルフィニッシュ) ■ NL

ウォールナット ムク材 (ウレタン塗装) ■ NL



W3000×D1000×H700

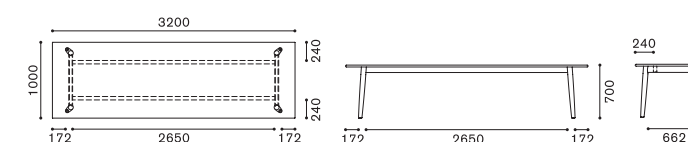
## DINING TABLE (W3200×D1000)

ダイニングテーブル (W3200×D1000)

**MCM 1597-320-OB**  
MCM 1597-320-OB

ウォールナット ムク材 (オイルフィニッシュ) ■ NL

ウォールナット ムク材 (ウレタン塗装) ■ NL

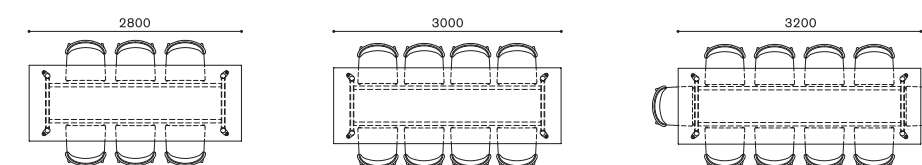


W3200×D1000×H700

## FEATURES

## MCM TABLE CHAIR SET EXAMPLE

MCM テーブル 椅子セッティング例



チェア：マルセル

- OIL FINISH COLOR : NL (ナチュラル)
- URETHANE FINISH COLOR : NL (ナチュラル)
- STEEL COLOR : BK (ブラック)



## MM TABLE

MM テーブル  
DESIGN : RITZWELL

## ITEM VARIATION



DINING TABLE

## SPECIFICATION

[標準仕様] 本体 : ウォールナット 木ク材 (オイルフィニッシュ NL)  
ウォールナット 木ク材 (ウレタン塗装 NL)  
ブラックチェリー 木ク材 (オイルフィニッシュ NL)  
ブラックチェリー 木ク材 (ウレタン塗装 NL)  
ナラ 木ク材 (オイルフィニッシュ NL・WH)  
ナラ 木ク材 (ウレタン塗装 NL・WN・WE・WH・BK)  
ウォールナット 突板 (ウレタン塗装 NL)  
天厚 : T=40mm

[特記事項] ・組立式  
・サイズの変更も別途見積りにて承ります。  
・木ク材の詳細は、P143をご参照ください。

[アップグレード] 木部 : ナラ 木ク材 (マットウレタン塗装 mTG・mBK)

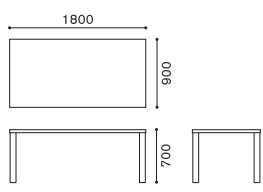
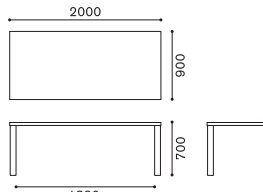
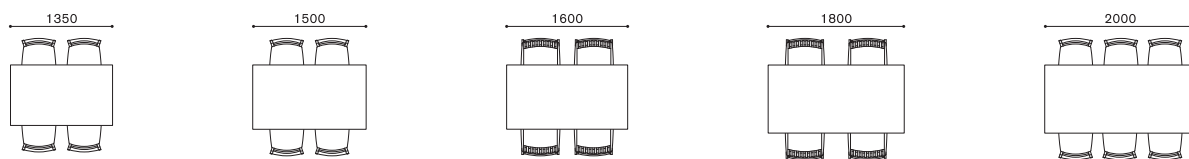
ITEM / SIZE	ITEM NO.	WOOD
<b>DINING TABLE (W1350×D800)</b> ダイニングテーブル (W1350×D800)	<b>MM 1390-135-OB</b> MM 1390-135-OB	ウォールナット 木ク材 (オイルフィニッシュ) ■ NL    ウォールナット 木ク材 (ウレタン塗装) ■ NL
	<b>MM 1476-135-OB</b> MM 1476-135-OB	ブラックチェリー 木ク材 (オイルフィニッシュ) ■ NL    ブラックチェリー 木ク材 (ウレタン塗装) ■ NL
<b>MM 1487-135-OB</b> MM 1487-135-OB	ナラ 木ク材 (オイルフィニッシュ) ■ NL    ■ WH	
<b>MM 1921-135-OB</b> MM 1921-135-OB	ウォールナット 突板 (ウレタン塗装) ■ NL	
<b>DINING TABLE (W1500×D850)</b> ダイニングテーブル (W1500×D850)	<b>MM 1391-150-OB</b> MM 1391-150-OB	ウォールナット 木ク材 (オイルフィニッシュ) ■ NL    ウォールナット 木ク材 (ウレタン塗装) ■ NL
	<b>MM 1477-150-OB</b> MM 1477-150-OB	ブラックチェリー 木ク材 (オイルフィニッシュ) ■ NL    ブラックチェリー 木ク材 (ウレタン塗装) ■ NL
<b>MM 1488-150-OB</b> MM 1488-150-OB	ナラ 木ク材 (オイルフィニッシュ) ■ NL    ■ WH	
<b>MM 1922-150-OB</b> MM 1922-150-OB	ウォールナット 突板 (ウレタン塗装) ■ NL	
<b>DINING TABLE (W1600×D850)</b> ダイニングテーブル (W1600×D850)	<b>MM 1392-160-OB</b> MM 1392-160-OB	ウォールナット 木ク材 (オイルフィニッシュ) ■ NL    ウォールナット 木ク材 (ウレタン塗装) ■ NL
	<b>MM 1478-160-OB</b> MM 1478-160-OB	ブラックチェリー 木ク材 (オイルフィニッシュ) ■ NL    ブラックチェリー 木ク材 (ウレタン塗装) ■ NL
<b>MM 1489-160-OB</b> MM 1489-160-OB	ナラ 木ク材 (オイルフィニッシュ) ■ NL    ■ WH	
<b>MM 1923-160-OB</b> MM 1923-160-OB	ウォールナット 突板 (ウレタン塗装) ■ NL	

■ OIL FINISH COLOR : NL (ナチュラル)・WH (ホワイト)

■ URETHANE FINISH COLOR : NL (ナチュラル)・WN (ウォールナット)・WE (ウェンジ)・WH (ホワイト)・BK (ブラック)・mTG (マットアップグレー)・mBK (マットブラック)

## MM TABLE

MM テーブル  
DESIGN : RITZWELL

ITEM / SIZE	ITEM NO.	WOOD
<b>DINING TABLE (W1800×D900)</b> ダイニングテーブル (W1800×D900)	<b>MM 1393-180-OB</b> MM 1393-180-OB	ウォールナット 木ク材 (オイルフィニッシュ) ■ NL    ウォールナット 木ク材 (ウレタン塗装) ■ NL
	<b>MM 1479-180-OB</b> MM 1479-180-OB	ブラックチェリー 木ク材 (オイルフィニッシュ) ■ NL    ブラックチェリー 木ク材 (ウレタン塗装) ■ NL
<b>MM 1490-180-OB</b> MM 1490-180-OB	ナラ 木ク材 (オイルフィニッシュ) ■ NL    ■ WH	
<b>MM 1924-180-OB</b> MM 1924-180-OB	ウォールナット 突板 (ウレタン塗装) ■ NL	
<b>DINING TABLE (W2000×D900)</b> ダイニングテーブル (W2000×D900)	<b>MM 1394-200-OB</b> MM 1394-200-OB	ウォールナット 木ク材 (オイルフィニッシュ) ■ NL    ウォールナット 木ク材 (ウレタン塗装) ■ NL
	<b>MM 1480-200-OB</b> MM 1480-200-OB	ブラックチェリー 木ク材 (オイルフィニッシュ) ■ NL    ブラックチェリー 木ク材 (ウレタン塗装) ■ NL
<b>MM 1491-200-OB</b> MM 1491-200-OB	ナラ 木ク材 (オイルフィニッシュ) ■ NL    ■ WH	
<b>MM 1925-200-OB</b> MM 1925-200-OB	ウォールナット 突板 (ウレタン塗装) ■ NL	
<b>MATTE URETHANE FINISH</b> マットウレタン塗装 <b>UPGRADE</b>	ナラ 木ク材 (マットウレタン塗装) ■ mTG    ■ mBK	<b>MM 2465</b> MM 2465
<b>FEATURES</b>	<b>MM TABLE CHAIR SET EXAMPLE</b> MM テーブル 椅子セッティング例	
	チェア : カレッツァ	チェア : カレッツァ
	アームチェア : ブラヴァ	アームチェア : ブラヴァ
	チェア : カレッツァ	チェア : カレッツァ

## MO BRIDGE

MOブリッジ  
DESIGN : SHINSAKU MIYAMOTO

## ITEM VARIATION



SMALL DESK



## SPECIFICATION

[標準仕様]	木部	: ウォールナット ムク材 (オイルフィニッシュ NL) ナラ ムク材 (オイルフィニッシュ NL・WH) ナラ ムク材 (ウレタン塗装 NL・WN・WE・WH・BK) 天板厚革貼り : 厚革 (TG・BK・BD・VB・DB)	[VISUAL PAGE 掲載]	P040-043, 008-009, 026-027
[アップグレード]	木部	: ナラ ムク材 (マットウレタン塗装 mTG・mBK)		

ITEM / SIZE	ITEM NO.	WOOD	TABLE TOP
<b>SMALL DESK</b> スモールデスク  W1200xD500xH720	<b>MO BRIDGE 2299</b> MOブリッジ 2299	ウォールナット ムク材 (オイルフィニッシュ) ■ NL	厚革 ■ TG ■ BK
	<b>MO BRIDGE 2300</b> MOブリッジ 2300	ナラ ムク材 (オイルフィニッシュ) ■ NL ■ WH	厚革 ■ TG ■ BK
	<b>MO BRIDGE 2301</b> MOブリッジ 2301	ウォールナット ムク材 (オイルフィニッシュ) ■ NL	厚革 ■ TG ■ BK
	<b>MO BRIDGE 2302</b> MOブリッジ 2302	ナラ ムク材 (オイルフィニッシュ) ■ NL ■ WH	厚革 ■ TG ■ BK
	<b>MO BRIDGE 2301</b> MOブリッジ 2301	ウォールナット ムク材 (オイルフィニッシュ) ■ NL	厚革 ■ BD ■ VB ■ DB
	<b>MO BRIDGE 2302</b> MOブリッジ 2302	ナラ ムク材 (オイルフィニッシュ) ■ NL ■ WH	厚革 ■ BD ■ VB ■ DB
	<b>MO BRIDGE 2301</b> MOブリッジ 2301	ウォールナット ムク材 (オイルフィニッシュ) ■ NL	厚革 ■ BD ■ VB ■ DB
	<b>MO BRIDGE 2302</b> MOブリッジ 2302	ナラ ムク材 (オイルフィニッシュ) ■ NL ■ WH	厚革 ■ BD ■ VB ■ DB

ITEM	WOOD	ITEM NO.
<b>MATTE URETHANE FINISH</b> マットウレタン塗装 <b>UPGRADE</b>	ナラ ムク材 (マットウレタン塗装) ■ mTG ■ mBK	<b>MO BRIDGE 2472</b> MOブリッジ 2472

■ OIL FINISH COLOR : NL(ナチュラル)・WH(ホワイト)  
 ■ URETHANE FINISH COLOR : NL(ナチュラル)・WN(ウォールナット)・WE(ウェンジ)・WH(ホワイト)・BK(ブラック)・mTG(マットアップグレー)・mBK(マットブラック)  
 ■ THICK LEATHER COLOR : TG(トープグレー)・BK(ブラック)・BD(バーガンディ)・VB(ヴィンテージブラウン)・DB(ダークブラウン)

## MO TABLE

MO テーブル (長方形)  
DESIGN : SHINSAKU MIYAMOTO

## ITEM VARIATION



DINING TABLE

## SPECIFICATION

[標準仕様]	本体	: ウォールナット ムク材 (オイルフィニッシュ NL) ※脚部はナラ ムク材 (ウレタン塗装 BK) ウォールナット ムク材 (ウレタン塗装 NL) ※脚部はナラ ムク材 (ウレタン塗装 BK) ナラ ムク材 (オイルフィニッシュ NL・WH) ナラ ムク材 (ウレタン塗装 NL・WN・WE・WH・BK) ウォールナット 突板 (ウレタン塗装 NL) ※脚部はナラ ムク材 (ウレタン塗装 BK) 幕板 : ビーチ材 (ウレタン塗装 BK) 天板受 : スティール (BK) 天厚 : T=40mm	[特記事項]	・組立式 ・脚部(脚先)の位置は、A(140mm)、B(40mm)の2タイプよりお選びいただけます。タイプにより品番が異なりますので、ご注意ください。(P237をご参照ください) ※W1450の場合はB(40mm)のみとなります。 ・ムク材の詳細は、P143をご参照ください。 ・突板の天板は、框組み構造を採用しております。そのためムク材の天板とはデザインが異なります。詳細はお問合せください。
--------	----	--	--------	---

[VISUAL PAGE 掲載] P068-075

[アップグレード] 木部 : ナラ ムク材 (マットウレタン塗装 mTG・mBK)

ITEM / SIZE	ITEM NO.	WOOD
<b>DINING TABLE (W1450xD950)</b> ダイニングテーブル (W1450xD950) TYPE B  W1450xD950xH700	<b>MO 1961-145-OB</b> MO 1961-145-OB (TYPE B)	ウォールナット ムク材 (オイルフィニッシュ) ■ NL ■ ウォールナット ムク材 (ウレタン塗装) ■ NL ※脚部:ナラ ムク材 (ウレタン塗装 BK)
	<b>MO 1962-145-OB</b> MO 1962-145-OB (TYPE B)	ナラ ムク材 (オイルフィニッシュ) ■ NL ■ WH
<b>DINING TABLE (W1650xD950)</b> ダイニングテーブル (W1650xD950) TYPE A  W1650xD950xH700	<b>MO 1963-145-OB</b> MO 1963-145-OB (TYPE B)	ウォールナット 突板 (ウレタン塗装) ■ NL ※脚部:ナラ ムク材 (ウレタン塗装 BK)
	<b>MO 1964-165-OB</b> MO 1964-165-OB (TYPE A)	ウォールナット ムク材 (オイルフィニッシュ) ■ NL ■ ウォールナット ムク材 (ウレタン塗装) ■ NL ※脚部:ナラ ムク材 (ウレタン塗装 BK)
<b>DINING TABLE (W1650xD950)</b> ダイニングテーブル (W1650xD950) TYPE B  W1650xD950xH700	<b>MO 1967-165-OB</b> MO 1967-165-OB (TYPE B)	ナラ ムク材 (オイルフィニッシュ) ■ NL ■ WH
	<b>MO 1968-165-OB</b> MO 1968-165-OB (TYPE B)	ナラ ムク材 (ウレタン塗装) ■ NL ■ WN ■ WE ■ WH ■ BK
<b>DINING TABLE (W1850xD950)</b> ダイニングテーブル (W1850xD950) TYPE A  W1850xD950xH700	<b>MO 1966-165-OB</b> MO 1966-165-OB (TYPE A)	ウォールナット 突板 (ウレタン塗装) ■ NL ※脚部:ナラ ムク材 (ウレタン塗装 BK)
	<b>MO 1969-165-OB</b> MO 1969-165-OB (TYPE B)	ウォールナット ムク材 (オイルフィニッシュ) ■ NL ■ ウォールナット ムク材 (ウレタン塗装) ■ NL ※脚部:ナラ ムク材 (ウレタン塗装 BK)
<b>DINING TABLE (W1850xD950)</b> ダイニングテーブル (W1850xD950) TYPE B  W1850xD950xH700	<b>MO 1970-185-OB</b> MO 1970-185-OB (TYPE A)	ウォールナット ムク材 (オイルフィニッシュ) ■ NL ■ ウォールナット ムク材 (ウレタン塗装) ■ NL ※脚部:ナラ ムク材 (ウレタン塗装 BK)
	<b>MO 1973-185-OB</b> MO 1973-185-OB (TYPE B)	ナラ ムク材 (オイルフィニッシュ) ■ NL ■ WH
<b>DINING TABLE (W1850xD950)</b> ダイニングテーブル (W1850xD950) TYPE A  W1850xD950xH700	<b>MO 1971-185-OB</b> MO 1971-185-OB (TYPE A)	ナラ ムク材 (オイルフィニッシュ) ■ NL ■ WH
	<b>MO 1974-185-OB</b> MO 1974-185-OB (TYPE B)	ナラ ムク材 (ウレタン塗装) ■ NL ■ WN ■ WE ■ WH ■ BK
<b>DINING TABLE (W1850xD950)</b> ダイニングテーブル (W1850xD950) TYPE B  W1850xD950xH700	<b>MO 1972-185-OB</b> MO 1972-185-OB (TYPE A)	ウォールナット 突板 (ウレタン塗装) ■ NL ※脚部:ナラ ムク材 (ウレタン塗装 BK)
	<b>MO 1975-185-OB</b> MO 1975-185-OB (TYPE B)	ウォールナット ムク材 (オイルフィニッシュ) ■ NL ■ ウォールナット ムク材 (ウレタン塗装) ■ NL ※脚部:ナラ ムク材 (ウレタン塗装 BK)

■ OIL FINISH COLOR : NL(ナチュラル)・WH(ホワイト)  
 ■ URETHANE FINISH COLOR : NL(ナチュラル)・WN(ウォールナット)・WE(ウェンジ)・WH(ホワイト)・BK(ブラック)・mTG(マットアップグレー)・mBK(マットブラック)  
 ■ STEEL COLOR : BK(ブラック)




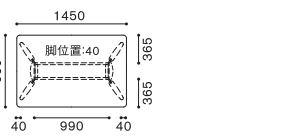
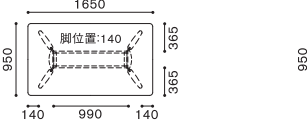
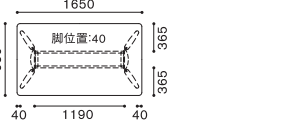
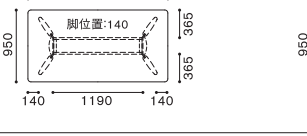
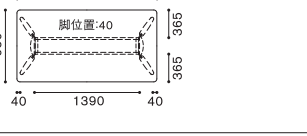
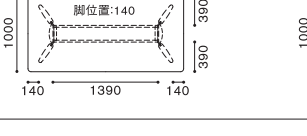
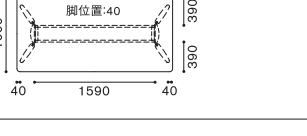
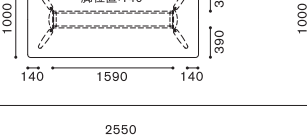
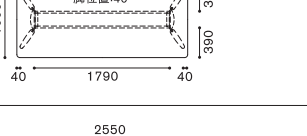
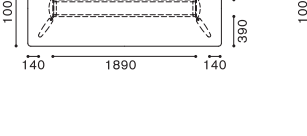
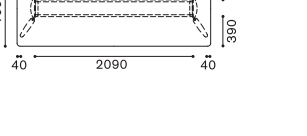
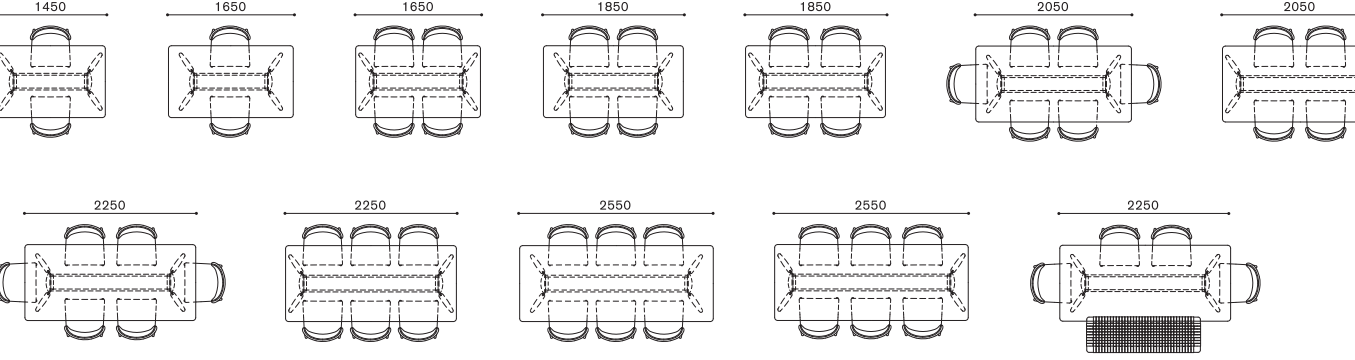
## MO TABLE

MO テーブル (長方形)  
DESIGN : SHINSAKU MIYAMOTO

ITEM / SIZE	ITEM NO.	WOOD
<b>DINING TABLE (W2050×D1000)</b> ダイニングテーブル (W2050×D1000)	<b>MO 1976-205-OB</b> MO 1976-205-OB (TYPE A)	ウォールナット ムク材 (オイルフィニッシュ) ■ NL ウォールナット ムク材 (ウレタン塗装) ■ NL ※脚部:ナラ ムク材 (ウレタン塗装 BK)
<b>MO 1979-205-OB</b> MO 1979-205-OB (TYPE B)		
<b>MO 1977-205-OB</b> MO 1977-205-OB (TYPE A)	ナラ ムク材 (オイルフィニッシュ) ■ NL ■ WH	
<b>MO 1980-205-OB</b> MO 1980-205-OB (TYPE B)	ナラ ムク材 (ウレタン塗装) ■ NL ■ WN ■ WE ■ WH ■ BK	
<b>MO 1978-205-OB</b> MO 1978-205-OB (TYPE A)	ウォールナット 突板 (ウレタン塗装) ■ NL	※脚部:ナラ ムク材 (ウレタン塗装 BK)
<b>MO 1981-205-OB</b> MO 1981-205-OB (TYPE B)		
<b>DINING TABLE (W2250×D1000)</b> ダイニングテーブル (W2250×D1000)	<b>MO 1982-225-OB</b> MO 1982-225-OB (TYPE A)	ウォールナット ムク材 (オイルフィニッシュ) ■ NL ウォールナット ムク材 (ウレタン塗装) ■ NL ※脚部:ナラ ムク材 (ウレタン塗装 BK)
<b>MO 1985-225-OB</b> MO 1985-225-OB (TYPE B)		
<b>MO 1983-225-OB</b> MO 1983-225-OB (TYPE A)	ナラ ムク材 (オイルフィニッシュ) ■ NL ■ WH	
<b>MO 1986-225-OB</b> MO 1986-225-OB (TYPE B)	ナラ ムク材 (ウレタン塗装) ■ NL ■ WN ■ WE ■ WH ■ BK	
<b>MO 1984-225-OB</b> MO 1984-225-OB (TYPE A)	ウォールナット 突板 (ウレタン塗装) ■ NL	※脚部:ナラ ムク材 (ウレタン塗装 BK)
<b>MO 1987-225-OB</b> MO 1987-225-OB (TYPE B)		
<b>DINING TABLE (W2550×D1000)</b> ダイニングテーブル (W2550×D1000)	<b>MO 1988-255-OB</b> MO 1988-255-OB (TYPE A)	ウォールナット ムク材 (オイルフィニッシュ) ■ NL ウォールナット ムク材 (ウレタン塗装) ■ NL ※脚部:ナラ ムク材 (ウレタン塗装 BK)
<b>MO 1991-255-OB</b> MO 1991-255-OB (TYPE B)		
<b>MO 1989-255-OB</b> MO 1989-255-OB (TYPE A)	ナラ ムク材 (オイルフィニッシュ) ■ NL ■ WH	
<b>MO 1992-255-OB</b> MO 1992-255-OB (TYPE B)	ナラ ムク材 (ウレタン塗装) ■ NL ■ WN ■ WE ■ WH ■ BK	
<b>MO 1990-255-OB</b> MO 1990-255-OB (TYPE A)	ウォールナット 突板 (ウレタン塗装) ■ NL	※脚部:ナラ ムク材 (ウレタン塗装 BK)
<b>MO 1993-255-OB</b> MO 1993-255-OB (TYPE B)		
<b>MATTE URETHANE FINISH</b> マットウレタン塗装	ナラ ムク材 (マットウレタン塗装) ■ mTG ■ mBK	<b>W2250mm&gt;</b> W2250mm未満 <b>MO 2470</b> MO 2470
<b>UPGRADE</b>		<b>W2250mm≤</b> W2250mm以上 <b>MO 2471</b> MO 2471

## MO TABLE

MO テーブル (長方形)  
DESIGN : SHINSAKU MIYAMOTO

FEATURES	TYPE A	TYPE B
<b>LEGS POSITION VARIATION</b> 脚部位置バリエーション		
脚部(脚先)の位置はA(140mm)、B(40mm)の2タイプよりお選びいただけます。 ※W1450の場合はB(40mm)のみとなります。		
<b>W1450×D950</b> W1450×D950		
<b>W1650×D950</b> W1650×D950		
<b>W1850×D950</b> W1850×D950		
<b>W2050×D1000</b> W2050×D1000		
<b>W2250×D1000</b> W2250×D1000		
<b>W2550×D1000</b> W2550×D1000		
<b>MO TABLE CHAIR SET EXAMPLE</b> MO テーブル 椅子セット例		
	チェア：マルセル ベンチ：MOブリッジベンチ(M)	

## MO TABLE

MO テーブル (円形)  
DESIGN : SHINSAKU MIYAMOTO

## ITEM VARIATION



DINING TABLE



LIVING TABLE



SIDE TABLE

## SPECIFICATION

[標準仕様] 本体 : ウォールナット 木ク材 (オイルフィニッシュ NL) ※脚部はナラ 木ク材 (ウレタン塗装 BK)  
ウォールナット 木ク材 (ウレタン塗装 NL) ※脚部はナラ 木ク材 (ウレタン塗装 BK)  
ナラ 木ク材 (オイルフィニッシュ NL-WH)  
ナラ 木ク材 (ウレタン塗装 NL-WN-WE-WH-BK)  
天板受 : スティール (BK)  
天厚 : T=35mm (ダイニングテーブル)  
T=27mm (リビングテーブル)  
T=22mm (サイドテーブル)

[特記事項] ・組立式  
・木ク材の詳細は、P143をご参照ください。

[VISUAL PAGE 掲載] P068-075

[アワード] シカゴ・グッドデザイン賞 2018 (アメリカ) 受賞

[アップグレード] 木部 : ナラ 木ク材 (マットウレタン塗装 mTG・mBK)

ITEM / SIZE	ITEM NO.	WOOD
<b>DINING TABLE (Φ1200)</b> ダイニングテーブル(Φ1200)	<b>MO 1909-120-RO</b> MO 1909-120-RO	ウォールナット 木ク材 (オイルフィニッシュ) ■ NL ※脚部:ナラ 木ク材 (ウレタン塗装 BK) ウォールナット 木ク材 (ウレタン塗装) ■ NL ※脚部:ナラ 木ク材 (ウレタン塗装 BK)
 Φ1200×H700	<b>MO 1903-120-RO</b> MO 1903-120-RO	ナラ 木ク材 (オイルフィニッシュ) ■ NL ■ WH ナラ 木ク材 (ウレタン塗装) ■ NL ■ WN ■ WE ■ WH ■ BK
<b>DINING TABLE (Φ1300)</b> ダイニングテーブル(Φ1300)	<b>MO 1915-130-RO</b> MO 1915-130-RO	ウォールナット 木ク材 (オイルフィニッシュ) ■ NL ※脚部:ナラ 木ク材 (ウレタン塗装 BK) ウォールナット 木ク材 (ウレタン塗装) ■ NL ※脚部:ナラ 木ク材 (ウレタン塗装 BK)
 Φ1300×H700	<b>MO 1913-130-RO</b> MO 1913-130-RO	ナラ 木ク材 (オイルフィニッシュ) ■ NL ■ WH ナラ 木ク材 (ウレタン塗装) ■ NL ■ WN ■ WE ■ WH ■ BK
<b>DINING TABLE (Φ1400)</b> ダイニングテーブル(Φ1400)	<b>MO 1911-140-RO</b> MO 1911-140-RO	ウォールナット 木ク材 (オイルフィニッシュ) ■ NL ※脚部:ナラ 木ク材 (ウレタン塗装 BK) ウォールナット 木ク材 (ウレタン塗装) ■ NL ※脚部:ナラ 木ク材 (ウレタン塗装 BK)
 Φ1400×H700	<b>MO 1905-140-RO</b> MO 1905-140-RO	ナラ 木ク材 (オイルフィニッシュ) ■ NL ■ WH ナラ 木ク材 (ウレタン塗装) ■ NL ■ WN ■ WE ■ WH ■ BK

■ OIL FINISH COLOR : NL(ナチュラル)・WH(ホワイト)  
■ URETHANE FINISH COLOR : NL(ナチュラル)・WN(ウォールナット)・WE(ウェンジ)・WH(ホワイト)・BK(ブラック)・mTG(マットブグレー)・mBK(マットブラック)  
■ STEEL COLOR : BK(ブラック)

## MO TABLE

MO テーブル (円形)  
DESIGN : SHINSAKU MIYAMOTO

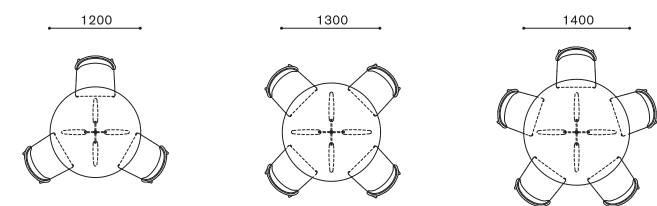
ITEM / SIZE	ITEM NO.	WOOD
<b>LIVING TABLE (Φ800)</b> リビングテーブル(Φ800)	<b>MO 1908-080-RO</b> MO 1908-080-RO	ウォールナット 木ク材 (オイルフィニッシュ) ■ NL ※脚部:ナラ 木ク材 (ウレタン塗装 BK) ウォールナット 木ク材 (ウレタン塗装) ■ NL ※脚部:ナラ 木ク材 (ウレタン塗装 BK)
 Φ800×H400	<b>MO 1902-080-RO</b> MO 1902-080-RO	ナラ 木ク材 (オイルフィニッシュ) ■ NL ■ WH ナラ 木ク材 (ウレタン塗装) ■ NL ■ WN ■ WE ■ WH ■ BK
<b>SIDE TABLE (Φ500)</b> サイドテーブル(Φ500)	<b>MO 1907-050-RO</b> MO 1907-050-RO	ウォールナット 木ク材 (オイルフィニッシュ) ■ NL ※脚部:ナラ 木ク材 (ウレタン塗装 BK) ウォールナット 木ク材 (ウレタン塗装) ■ NL ※脚部:ナラ 木ク材 (ウレタン塗装 BK)
 Φ500×H450	<b>MO 1901-050-RO</b> MO 1901-050-RO	ナラ 木ク材 (オイルフィニッシュ) ■ NL ■ WH ナラ 木ク材 (ウレタン塗装) ■ NL ■ WN ■ WE ■ WH ■ BK

ITEM	WOOD	TYPE	ITEM NO.
<b>MATTE URETHANE FINISH</b> マットウレタン塗装 UPGRADE	ナラ 木ク材 (マットウレタン塗装) ■ mTG ■ mBK	<b>DINING TABLE</b> ダイニングテーブル	<b>MO 2467</b> MO 2467
		<b>LIVING TABLE</b> リビングテーブル	<b>MO 2468</b> MO 2468
		<b>SIDE TABLE</b> サイドテーブル	<b>MO 2469</b> MO 2469

## FEATURES

## MO TABLE CHAIR SET EXAMPLE

MO テーブル 椅子セッティング例



チェア : マルセル



# MT TABLE

MT テーブル  
DESIGN : SHINSAKU MIYAMOTO



## ITEM VARIATION



DINING TABLE

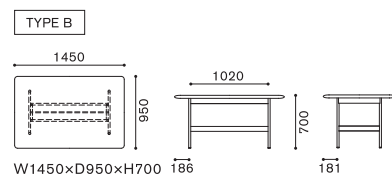
## SPECIFICATION

<p>[標準仕様] 天板 : ウォールナット ムク材 (オイルフィニッシュ NL) ウォールナット ムク材 (ウレタン塗装 NL) ナラ ムク材 (オイルフィニッシュ NL・WH) ナラ ムク材 (ウレタン塗装 NL・WN・WE・WH・BK) ウォールナット 突板 (ウレタン塗装 NL)</p> <p>幕板 : ビーチ材 (ウレタン塗装 BK) 天厚 : T=40mm 脚部 : スティール (BK)</p>	<p>[特記事項] ・組立式 ・脚部の取付位置は、A(286mm)、B(186mm)の2タイプよりお選びいただけます。タイプにより品番が異なりますので、ご注意ください。(P242をご参照ください) ※W1450の場合は B(186mm)のみとなります。 ・ムク材の詳細は、P143をご参照ください。 ・突板の天板は、枠組み構造を採用しております。そのためムク材の天板とはデザインが異なります。詳細はお問合せください。</p>
<p>[アップグレード] 木部 : ナラ ムク材 (マットウレタン塗装 mTG・mBK) 脚部 : ステンレススティールヘアライン (HL・BS・BZ・AB・AG・CR)</p>	<p>[VISUAL PAGE 掲載] P064-067, 062-063</p> <p>[アワード] アーキプロダクト・デザイン賞 2021 (イタリア) 受賞</p>

ITEM / SIZE	ITEM NO.	TABLE TOP	LEG
-------------	----------	-----------	-----

### DINING TABLE (W1450xD950)

ダイニングテーブル (W1450xD950)

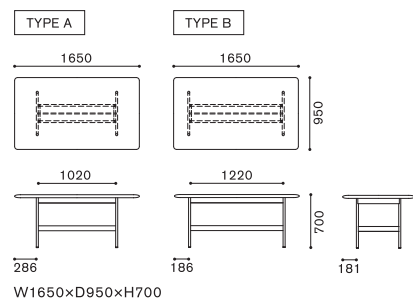


<b>MT 2367-145-OB</b> MT 2367-145-OB (TYPE B)	ウォールナット ムク材 (オイルフィニッシュ) NL	ウォールナット ムク材 (ウレタン塗装) NL	スティール BK
<b>MT 2368-145-OB</b> MT 2368-145-OB (TYPE B)	ナラ ムク材 (オイルフィニッシュ) NL	ナラ 突板 (ウレタン塗装) WH	スティール BK
	ナラ 突板 (ウレタン塗装) NL	ナラ 突板 (ウレタン塗装) WN	ナラ 突板 (ウレタン塗装) WE
	ナラ 突板 (ウレタン塗装) WH	ナラ 突板 (ウレタン塗装) BK	スティール BK

<b>MT 2369-145-OB</b> MT 2369-145-OB (TYPE B)	ウォールナット 突板 (ウレタン塗装) NL		スティール BK
--	------------------------	--	----------

### DINING TABLE (W1650xD950)

ダイニングテーブル (W1650xD950)

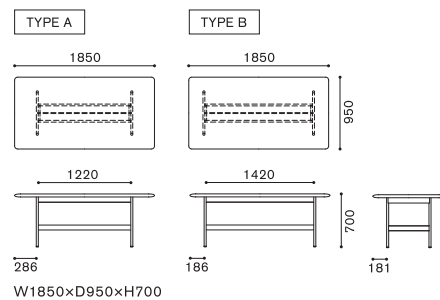


<b>MT 2370-165-OB</b> MT 2370-165-OB (TYPE A)	ウォールナット ムク材 (オイルフィニッシュ) NL	ウォールナット ムク材 (ウレタン塗装) NL	スティール BK
<b>MT 2373-165-OB</b> MT 2373-165-OB (TYPE B)			
<b>MT 2371-165-OB</b> MT 2371-165-OB (TYPE A)	ナラ 突板 (オイルフィニッシュ) NL	ナラ 突板 (ウレタン塗装) WH	スティール BK
<b>MT 2374-165-OB</b> MT 2374-165-OB (TYPE B)	ナラ 突板 (ウレタン塗装) NL	ナラ 突板 (ウレタン塗装) WN	ナラ 突板 (ウレタン塗装) WE
	ナラ 突板 (ウレタン塗装) WH	ナラ 突板 (ウレタン塗装) BK	スティール BK

<b>MT 2372-165-OB</b> MT 2372-165-OB (TYPE A)	ウォールナット 突板 (ウレタン塗装) NL		スティール BK
<b>MT 2375-165-OB</b> MT 2375-165-OB (TYPE B)			

### DINING TABLE (W1850xD950)

ダイニングテーブル (W1850xD950)



<b>MT 2376-185-OB</b> MT 2376-185-OB (TYPE A)	ウォールナット 突板 (オイルフィニッシュ) NL	ウォールナット 突板 (ウレタン塗装) NL	スティール BK
<b>MT 2379-185-OB</b> MT 2379-185-OB (TYPE B)			
<b>MT 2377-185-OB</b> MT 2377-185-OB (TYPE A)	ナラ 突板 (オイルフィニッシュ) NL	ナラ 突板 (ウレタン塗装) WH	スティール BK
<b>MT 2380-185-OB</b> MT 2380-185-OB (TYPE B)	ナラ 突板 (ウレタン塗装) NL	ナラ 突板 (ウレタン塗装) WN	ナラ 突板 (ウレタン塗装) WE
	ナラ 突板 (ウレタン塗装) WH	ナラ 突板 (ウレタン塗装) BK	スティール BK
<b>MT 2378-185-OB</b> MT 2378-185-OB (TYPE A)	ウォールナット 突板 (ウレタン塗装) NL		スティール BK
<b>MT 2381-185-OB</b> MT 2381-185-OB (TYPE B)			

- OIL FINISH COLOR : NL (ナチュラル)・WH (ホワイト)
- URETHANE FINISH COLOR : NL (ナチュラル)・WN (ウォールナット)・WE (ウェンジ)・WH (ホワイト)・BK (ブラック)・mTG (マットブグレー)・mBK (マットブラック)
- STEEL COLOR : BK (ブラック)
- STAINLESS STEEL COLOR : HL (シャイニーヘアライン)・BS (シャイニーブラス)・BZ (シャイニーブロンズ)・AB (アンティークブラス)・AG (アンティークグレー)・CR (クラシックローズ)

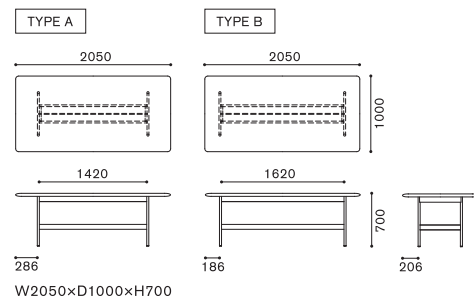
# MT TABLE

MT テーブル  
DESIGN : SHINSAKU MIYAMOTO

ITEM / SIZE	ITEM NO.	TABLE TOP	LEG
-------------	----------	-----------	-----

### DINING TABLE (W2050xD1000)

ダイニングテーブル (W2050xD1000)



<b>MT 2382-205-OB</b> MT 2382-205-OB (TYPE A)	ウォールナット 突板 (オイルフィニッシュ) NL	ウォールナット 突板 (ウレタン塗装) NL	スティール BK
<b>MT 2385-205-OB</b> MT 2385-205-OB (TYPE B)			

<b>MT 2383-205-OB</b> MT 2383-205-OB (TYPE A)	ナラ 突板 (オイルフィニッシュ) NL	ナラ 突板 (ウレタン塗装) WH	スティール BK
--	----------------------	-------------------	----------

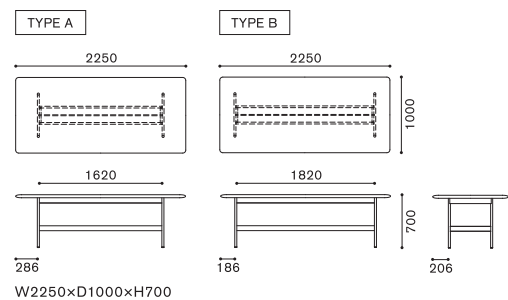
<b>MT 2386-205-OB</b> MT 2386-205-OB (TYPE B)	ナラ 突板 (ウレタン塗装) NL	ナラ 突板 (ウレタン塗装) WN	ナラ 突板 (ウレタン塗装) WE
	ナラ 突板 (ウレタン塗装) WH	ナラ 突板 (ウレタン塗装) BK	スティール BK

<b>MT 2384-205-OB</b> MT 2384-205-OB (TYPE A)	ウォールナット 突板 (ウレタン塗装) NL		スティール BK
--	------------------------	--	----------

<b>MT 2387-205-OB</b> MT 2387-205-OB (TYPE B)			
--	--	--	--

### DINING TABLE (W2250xD1000)

ダイニングテーブル (W2250xD1000)



<b>MT 2388-225-OB</b> MT 2388-225-OB (TYPE A)	ウォールナット 突板 (オイルフィニッシュ) NL	ウォールナット 突板 (ウレタン塗装) NL	スティール BK
--	---------------------------	------------------------	----------

<b>MT 2391-225-OB</b> MT 2391-225-OB (TYPE B)			
--	--	--	--

<b>MT 2389-225-OB</b> MT 2389-225-OB (TYPE A)	ナラ 突板 (オイルフィニッシュ) NL	ナラ 突板 (ウレタン塗装) WH	スティール BK
--	----------------------	-------------------	----------

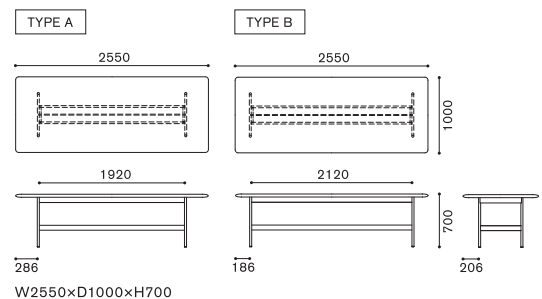
<b>MT 2392-225-OB</b> MT 2392-225-OB (TYPE B)	ナラ 突板 (ウレタン塗装) NL	ナラ 突板 (ウレタン塗装) WN	ナラ 突板 (ウレタン塗装) WE
	ナラ 突板 (ウレタン塗装) WH	ナラ 突板 (ウレタン塗装) BK	スティール BK

<b>MT 2390-225-OB</b> MT 2390-225-OB (TYPE A)	ウォールナット 突板 (ウレタン塗装) NL		スティール BK
--	------------------------	--	----------

<b>MT 2393-225-OB</b> MT 2393-225-OB (TYPE B)			
--	--	--	--

### DINING TABLE (W2550xD1000)

ダイニングテーブル (W2550xD1000)



<b>MT 2394-255-OB</b> MT 2394-255-OB (TYPE A)	ウォールナット 突板 (オイルフィニッシュ) NL	ウォールナット 突板 (ウレタン塗装) NL	スティール BK
--	---------------------------	------------------------	----------

<b>MT 2397-255-OB</b> MT 2397-255-OB (TYPE B)			
--	--	--	--

<b>MT 2395-255-OB</b> MT 2395-255-OB (TYPE A)	ナラ 突板 (オイルフィニッシュ) NL	ナラ 突板 (ウレタン塗装) WH	スティール BK
--	----------------------	-------------------	----------

<b>MT 2398-255-OB</b> MT 2398-255-OB (TYPE B)	ナラ 突板 (ウレタン塗装) NL	ナラ 突板 (ウレタン塗装) WN	ナラ 突板 (ウレタン塗装) WE
	ナラ 突板 (ウレタン塗装) WH	ナラ 突板 (ウレタン塗装) BK	スティール BK

<b>MT 2396-255-OB</b> MT 2396-255-OB (TYPE A)	ウォールナット 突板 (ウレタン塗装) NL		スティール BK
--	------------------------	--	----------

<b>MT 2399-255-OB</b> MT 2399-255-OB (TYPE B)			
--	--	--	--

ITEM	TABLE TOP / LEG	TYPE	ITEM NO.
------	-----------------	------	----------

### MATTE URETHANE FINISH

マットウレタン塗装

UPGRADE

ナラ 突板 (マットウレタン塗装) mTG	mBK	W2250mm> W2250mm未満	<b>MT 2473</b> MT 2473
		W2250mm≤ W2250mm以上	<b>MT 2474</b> MT 2474

### STAINLESS STEEL LEG

脚部ステンレススティール

UPGRADE

ステンレススティールヘアライン HL	BS	BZ	<b>ALL</b> 全品番	<b>MT 2419</b> MT 2419
	AB	AG	CR	

脚部の仕様は標準仕様のスティール(ブラック)から、ステンレススティールヘアライン(全6色)にアップグレードが可能です。

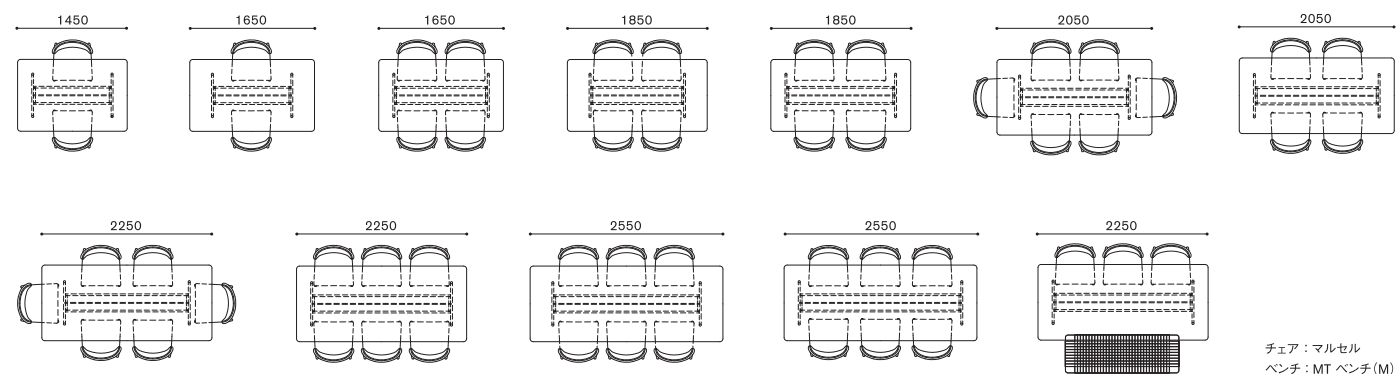
# MT TABLE

MT テーブル  
DESIGN : SHINSAKU MIYAMOTO

FEATURES	TYPE A	TYPE B
<b>LEGS POSITION VARIATION</b> 脚部取付け位置バリエーション	<b>W1450xD950</b> W1450xD950	
脚部の取付位置はA(286mm)、B(186mm)の2タイプよりお選びいただけます。 ※W1450の場合はB(186mm)のみとなります。	<b>W1650xD950</b> W1650xD950	
	<b>W1850xD950</b> W1850xD950	
	<b>W2050xD1000</b> W2050xD1000	
	<b>W2250xD1000</b> W2250xD1000	
	<b>W2550xD1000</b> W2550xD1000	

## MT TABLE CHAIR SET EXAMPLE

MT テーブル 椅子セッティング例



# OS TABLE

OS テーブル  
DESIGN : SHINSAKU MIYAMOTO

ITEM VARIATION
<b>SIDE TABLE</b>

SPECIFICATION	
[標準仕様]	天板：ウォールナット ムク材 (オイルフィニッシュ NL) ウォールナット ムク材 (ウレタン塗装 NL) ナラ ムク材 (オイルフィニッシュ NL-WH) ナラ ムク材 (ウレタン塗装 NL-WN-WE-WH-BK) 脚部：スチール (BK) 天厚：T=30mm (Φ700) T=25mm (Φ400)
[特記事項]	・組立式 ・ムク材の詳細は、P143をご参照ください。
[アップグレード]	天板：ナラ ムク材 (マットウレタン塗装 mTG・mBK) 脚部：ステンレススチールヘアライン (HL・BS・BZ・AB・AG・CR)
[VISUAL PAGE 掲載]	P104-105, 026-027, 102-103

ITEM / SIZE	ITEM NO.	TABLE TOP	LEG
<b>SIDE TABLE (Φ700)</b> サイドテーブル(Φ700)	<b>OS 1551-070-RO</b> OS 1551-070-RO	ウォールナット ムク材 (オイルフィニッシュ) ■ NL	スチール ■ BK
		ウォールナット ムク材 (ウレタン塗装) ■ NL	スチール ■ BK
Φ700 Φ700×H420	<b>OS 1553-070-RO</b> OS 1553-070-RO	ナラ ムク材 (オイルフィニッシュ) ■ NL ■ WH	スチール ■ BK
		ナラ ムク材 (ウレタン塗装) ■ NL ■ WN ■ WE ■ WH ■ BK	スチール ■ BK
<b>SIDE TABLE (Φ400)</b> サイドテーブル(Φ400)	<b>OS 1552-040-RO</b> OS 1552-040-RO	ウォールナット ムク材 (オイルフィニッシュ) ■ NL	スチール ■ BK
		ウォールナット ムク材 (ウレタン塗装) ■ NL	スチール ■ BK
Φ400 Φ400×H500	<b>OS 1554-040-RO</b> OS 1554-040-RO	ナラ ムク材 (オイルフィニッシュ) ■ NL ■ WH	スチール ■ BK
		ナラ ムク材 (ウレタン塗装) ■ NL ■ WN ■ WE ■ WH ■ BK	スチール ■ BK

ITEM	TABLE TOP / LEG	TYPE	ITEM NO.
<b>MATTE URETHANE FINISH</b> マットウレタン塗装 <b>UPGRADE</b>	ナラ ムク材 (マットウレタン塗装) ■ mTG ■ mBK	Φ700 Φ700	<b>OS 2475</b> OS 2475
		Φ400 Φ400	<b>OS 2476</b> OS 2476
<b>STAINLESS STEEL LEG</b> 脚部ステンレススチール <b>UPGRADE</b>	ステンレススチールヘアライン ■ HL ■ BS ■ BZ ■ AB ■ AG ■ CR	Φ700 Φ700	<b>OS 2252</b> OS 2252
		Φ400 Φ400	<b>OS 2253</b> OS 2253

脚部の仕様は標準仕様のスチール(ブラック)から、ステンレススチールヘアライン(全6色)にアップグレードが可能です。

- OIL FINISH COLOR : NL(ナチュラル)・WH(ホワイト)
- URETHANE FINISH COLOR : NL(ナチュラル)・WN(ウォールナット)・WE(ウェンジ)・WH(ホワイト)・BK(ブラック)・mTG(マットグレー)・mBK(マットブラック)
- STEEL COLOR : BK(ブラック)
- STAINLESS STEEL COLOR : HL(シャイニーヘアライン)・BS(シャイニーブラス)・BZ(シャイニーブロンズ)・AB(アンティークブラス)・AG(アンティークグレー)・CR(クラシックローズ)



## QX TABLE

QX テーブル  
DESIGN : RITZWELL

### ITEM VARIATION



DINING TABLE

### SPECIFICATION

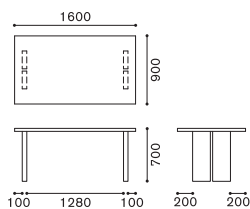
<p>[標準仕様] 天板 : ウォールナット ムク材 (オイルフィニッシュ NL) ウォールナット ムク材 (ウレタン塗装 NL) ブラックチェリー ムク材 (オイルフィニッシュ NL) ブラックチェリー ムク材 (ウレタン塗装 NL) ナラ ムク材 (オイルフィニッシュ NL・WH) ナラ ムク材 (ウレタン塗装 NL・WN・WE・WH・BK) 脚部 : ウォールナット 突板 (ウレタン塗装 WE) 天厚 : T=40mm</p>	<p>[特記事項] ・組立式 ・サイズの変更も別途見積りにて承ります。 ・脚部の取付位置をご指定いただけます。(P246をご参照ください) ・ムク材の詳細は、P143をご参照ください。</p>
--	--

[アップグレード] 天板 : ナラ ムク材 (マットウレタン塗装 mTG・mBK)  
※脚部はウォールナット突板 (ウレタン塗装 WE) のままとなります。

ITEM / SIZE	ITEM NO.	TABLE TOP	LEG
-------------	----------	-----------	-----

#### DINING TABLE (W1600xD900)

ダイニングテーブル (W1600xD900)

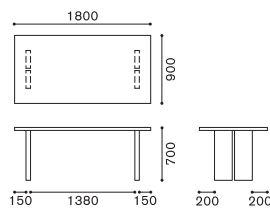


W1600xD900xH700

<b>QXA 1401-160-OB</b> QXA 1401-160-OB	ウォールナット ムク材 (オイルフィニッシュ) NL	ウォールナット ムク材 (ウレタン塗装) NL	ウォールナット 突板 (ウレタン塗装) WE
<b>QXA 1426-160-OB</b> QXA 1426-160-OB	ブラックチェリー ムク材 (オイルフィニッシュ) NL	ブラックチェリー ムク材 (ウレタン塗装) NL	ウォールナット 突板 (ウレタン塗装) WE
<b>QXA 1451-160-OB</b> QXA 1451-160-OB	ナラ ムク材 (オイルフィニッシュ) NL WH		ウォールナット 突板 (ウレタン塗装) WE
	ナラ ムク材 (ウレタン塗装) NL WN WE WH BK		ウォールナット 突板 (ウレタン塗装) WE

#### DINING TABLE (W1800xD900)

ダイニングテーブル (W1800xD900)

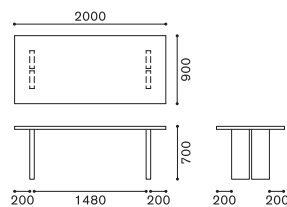


W1800xD900xH700

<b>QXA 1404-180-OB</b> QXA 1404-180-OB	ウォールナット ムク材 (オイルフィニッシュ) NL	ウォールナット ムク材 (ウレタン塗装) NL	ウォールナット 突板 (ウレタン塗装) WE
<b>QXA 1429-180-OB</b> QXA 1429-180-OB	ブラックチェリー ムク材 (オイルフィニッシュ) NL	ブラックチェリー ムク材 (ウレタン塗装) NL	ウォールナット 突板 (ウレタン塗装) WE
<b>QXA 1454-180-OB</b> QXA 1454-180-OB	ナラ ムク材 (オイルフィニッシュ) NL WH		ウォールナット 突板 (ウレタン塗装) WE
	ナラ ムク材 (ウレタン塗装) NL WN WE WH BK		ウォールナット 突板 (ウレタン塗装) WE

#### DINING TABLE (W2000xD900)

ダイニングテーブル (W2000xD900)



W2000xD900xH700

<b>QXA 1407-200-OB</b> QXA 1407-200-OB	ウォールナット ムク材 (オイルフィニッシュ) NL	ウォールナット ムク材 (ウレタン塗装) NL	ウォールナット 突板 (ウレタン塗装) WE
<b>QXA 1432-200-OB</b> QXA 1432-200-OB	ブラックチェリー ムク材 (オイルフィニッシュ) NL	ブラックチェリー ムク材 (ウレタン塗装) NL	ウォールナット 突板 (ウレタン塗装) WE
<b>QXA 1457-200-OB</b> QXA 1457-200-OB	ナラ ムク材 (オイルフィニッシュ) NL WH		ウォールナット 突板 (ウレタン塗装) WE
	ナラ ムク材 (ウレタン塗装) NL WN WE WH BK		ウォールナット 突板 (ウレタン塗装) WE

■ OIL FINISH COLOR : NL(ナチュラル)・WH(ホワイト)  
■ URETHANE FINISH COLOR : NL(ナチュラル)・WN(ウォールナット)・WE(ウェンジ)・WH(ホワイト)・BK(ブラック)・mTG(マットアップグレー)・mBK(マットブラック)

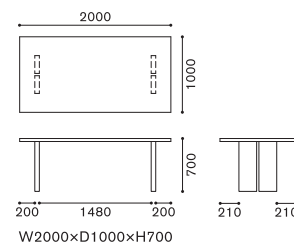
## QX TABLE

QX テーブル  
DESIGN : RITZWELL

ITEM / SIZE	ITEM NO.	TABLE TOP	LEG
-------------	----------	-----------	-----

#### DINING TABLE (W2000xD1000)

ダイニングテーブル (W2000xD1000)

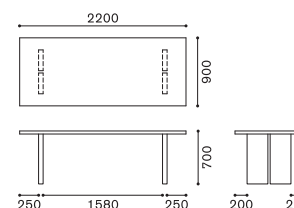


W2000xD1000xH700

<b>QXA 1410-200-OB</b> QXA 1410-200-OB	ウォールナット ムク材 (オイルフィニッシュ) NL	ウォールナット ムク材 (ウレタン塗装) NL	ウォールナット 突板 (ウレタン塗装) WE
<b>QXA 1435-200-OB</b> QXA 1435-200-OB	ブラックチェリー ムク材 (オイルフィニッシュ) NL	ブラックチェリー ムク材 (ウレタン塗装) NL	ウォールナット 突板 (ウレタン塗装) WE
<b>QXA 1460-200-OB</b> QXA 1460-200-OB	ナラ ムク材 (オイルフィニッシュ) NL WH		ウォールナット 突板 (ウレタン塗装) WE
	ナラ ムク材 (ウレタン塗装) NL WN WE WH BK		ウォールナット 突板 (ウレタン塗装) WE

#### DINING TABLE (W2200xD900)

ダイニングテーブル (W2200xD900)

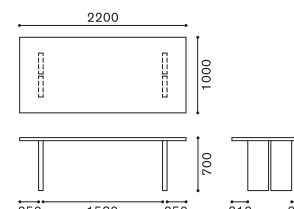


W2200xD900xH700

<b>QXA 1413-220-OB</b> QXA 1413-220-OB	ウォールナット ムク材 (オイルフィニッシュ) NL	ウォールナット ムク材 (ウレタン塗装) NL	ウォールナット 突板 (ウレタン塗装) WE
<b>QXA 1438-220-OB</b> QXA 1438-220-OB	ブラックチェリー ムク材 (オイルフィニッシュ) NL	ブラックチェリー ムク材 (ウレタン塗装) NL	ウォールナット 突板 (ウレタン塗装) WE
<b>QXA 1463-220-OB</b> QXA 1463-220-OB	ナラ ムク材 (オイルフィニッシュ) NL WH		ウォールナット 突板 (ウレタン塗装) WE
	ナラ ムク材 (ウレタン塗装) NL WN WE WH BK		ウォールナット 突板 (ウレタン塗装) WE

#### DINING TABLE (W2200xD1000)

ダイニングテーブル (W2200xD1000)

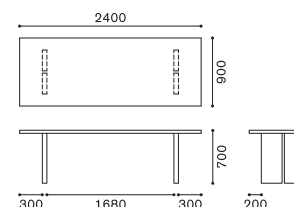


W2200xD1000xH700

<b>QXA 1416-220-OB</b> QXA 1416-220-OB	ウォールナット ムク材 (オイルフィニッシュ) NL	ウォールナット ムク材 (ウレタン塗装) NL	ウォールナット 突板 (ウレタン塗装) WE
<b>QXA 1441-220-OB</b> QXA 1441-220-OB	ブラックチェリー ムク材 (オイルフィニッシュ) NL	ブラックチェリー ムク材 (ウレタン塗装) NL	ウォールナット 突板 (ウレタン塗装) WE
<b>QXA 1466-220-OB</b> QXA 1466-220-OB	ナラ ムク材 (オイルフィニッシュ) NL WH		ウォールナット 突板 (ウレタン塗装) WE
	ナラ ムク材 (ウレタン塗装) NL WN WE WH BK		ウォールナット 突板 (ウレタン塗装) WE

#### DINING TABLE (W2400xD900)

ダイニングテーブル (W2400xD900)

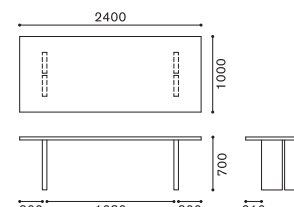


W2400xD900xH700

<b>QXA 1419-240-OB</b> QXA 1419-240-OB	ウォールナット ムク材 (オイルフィニッシュ) NL	ウォールナット ムク材 (ウレタン塗装) NL	ウォールナット 突板 (ウレタン塗装) WE
<b>QXA 1444-240-OB</b> QXA 1444-240-OB	ブラックチェリー ムク材 (オイルフィニッシュ) NL	ブラックチェリー ムク材 (ウレタン塗装) NL	ウォールナット 突板 (ウレタン塗装) WE
<b>QXA 1469-240-OB</b> QXA 1469-240-OB	ナラ ムク材 (オイルフィニッシュ) NL WH		ウォールナット 突板 (ウレタン塗装) WE
	ナラ ムク材 (ウレタン塗装) NL WN WE WH BK		ウォールナット 突板 (ウレタン塗装) WE

#### DINING TABLE (W2400xD1000)

ダイニングテーブル (W2400xD1000)



W2400xD1000xH700

<b>QXA 1422-240-OB</b> QXA 1422-240-OB	ウォールナット ムク材 (オイルフィニッシュ) NL	ウォールナット ムク材 (ウレタン塗装) NL	ウォールナット 突板 (ウレタン塗装) WE
<b>QXA 1447-240-OB</b> QXA 1447-240-OB	ブラックチェリー ムク材 (オイルフィニッシュ) NL	ブラックチェリー ムク材 (ウレタン塗装) NL	ウォールナット 突板 (ウレタン塗装) WE
<b>QXA 1472-240-OB</b> QXA 1472-240-OB	ナラ ムク材 (オイルフィニッシュ) NL WH		ウォールナット 突板 (ウレタン塗装) WE
	ナラ ムク材 (ウレタン塗装) NL WN WE WH BK		ウォールナット 突板 (ウレタン塗装) WE

# QX TABLE

QX テーブル  
DESIGN : RITZWELL

ITEM	TABLE TOP	SIZE	ITEM NO.
<b>MATTE URETHANE FINISH</b> マットウレタン塗装 UPGRADE	ナラ ムク材 (マットウレタン塗装) <span style="display: inline-block; width: 10px; height: 10px; background-color: #808080; margin: 0 5px;"></span> mTG <span style="display: inline-block; width: 10px; height: 10px; background-color: #404040; margin: 0 5px;"></span> mBK	<b>W2200mm&gt;</b> W2200mm未満	<b>QX 2477</b> QX 2477
		<b>W2200mm≤</b> W2200mm以上	<b>QX 2478</b> QX 2478

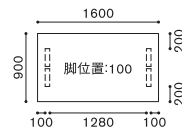
## FEATURES

### LEGS POSITION VARIATION

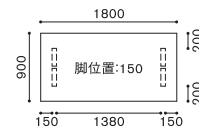
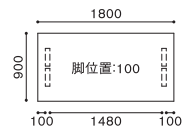
脚部取付け位置バリエーション

サイズ毎に選べる脚部の位置が異なります。  
右記よりお選びください。

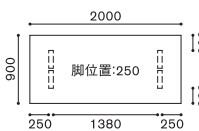
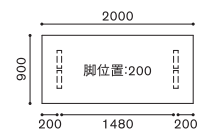
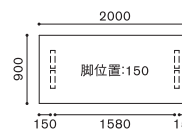
**W1600×D900**  
W1600×D900



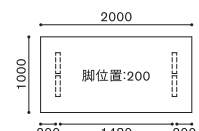
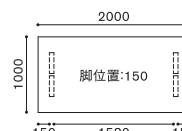
**W1800×D900**  
W1800×D900



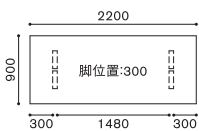
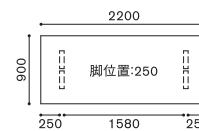
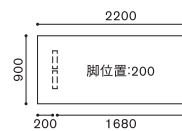
**W2000×D900**  
W2000×D900



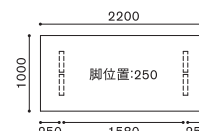
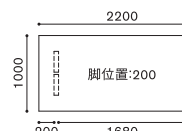
**W2000×D1000**  
W2000×D1000



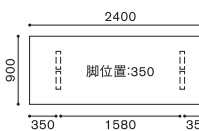
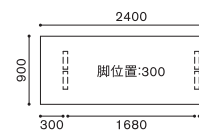
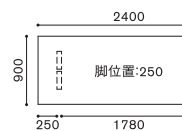
**W2200×D900**  
W2200×D900



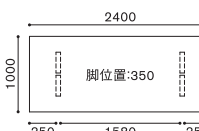
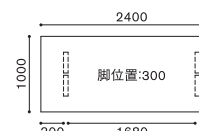
**W2200×D1000**  
W2200×D1000



**W2400×D900**  
W2400×D900



**W2400×D1000**  
W2400×D1000



JABARA 248

UNO 261

CUSHION 267

CUSTOMIZE 268



# JABARA AV BOARD

ジャバラ AVボード  
DESIGN : SHINSAKU MIYAMOTO



## ITEM VARIATION



AV BOARD (H-TYPE)



AV BOARD (L-TYPE)



AV BOARD (L-TYPE)



AV BOARD (D-TYPE)

## SPECIFICATION

[標準仕様]	<p>木部 : ウォールナット (ウレタン塗装 NL) ナラ (ウレタン塗装 NL-WH)</p> <p>ガラス扉 : スモークガラス / フレーム (BK)</p> <p>脚部 : H・Lタイプ - スティール (BK) Dタイプ - 木製 (BK)</p> <p>配線ボックス : スティール (BK)</p>	<p>[特記事項] ・Hタイプには付属の転倒防止具をご使用ください。 ・脚部：組立式 ・収納部にはそれぞれ棚板が1枚付属しています。</p> <p>[VISUAL PAGE 掲載] P022-027</p> <p>[アワード] レッド・ドット・デザイン賞 BEST OF THE BEST 2019 (ドイツ) 受賞</p>
[オプション]	<p>インナーボックス (皮革貼り) : 皮革 (LE-8010) / 人工エード (グレージュ)</p> <p>棚板 : 木部と同材種</p>	
[アップグレード]	<p>木部 : ナラ (マットウレタン塗装 mTG)</p> <p>脚部 : ステンレススティールヘアライン (HL・BS・BZ・AB・AG・CR)</p>	
[積載制限]	<p>総耐荷重 : W1600 - 80kg / W1800 - 90kg / W2000 - 100kg / W2200 - 110kg / W2400 - 120kg</p> <p>天板 : W1800以下 - 35kg / W2000以上 - 45kg</p> <p>棚板 : 10kg</p>	

## FEATURES

### WOOD AND COLOR VARIATION

木部バリエーション


材質、木部色は右記の3種よりお選びいただけます。



### JABARA SLIDING DOOR

蛇腹式引き戸

無垢材を1本ずつ細く切り分けアーチ形状に加工したパーツを、色味や木目の表情を丁寧に選別しながら仕上げることで、蛇腹戸の繊細な美しさをより引き立てています。無垢材特有の豊かな表情と共に、開閉時に手に伝わるわずかな重みや木の擦れる感覚など、蛇腹戸ならではの感触もお楽しみいただけます。



### GLASS DOOR

ガラス扉

AV機器の収納スペースにはスモークガラスを採用し、機器が必要以上に目立たないような配慮を施しています。ハンドルは、扉正面のフラットな美しさを損なわないよう、扉の上枠と一体化させたスリムなデザイン。スモークガラスのクールな表情と蛇腹の繊細さが織りなす、落ち着きのあるモダンな雰囲気をお楽しみいただけます。\*ガラス扉を閉じた状態での、リモコン操作が可能です。



### INNER BOX

(OPTION)

インナーボックス (オプション)

収納部にはレザータイプのインナーボックスをご用意しています。ボックス本体は高級感のあるセミアニン仕上げの天然皮革貼り。内側には人工エードを採用し、収納時にキズがつかないような配慮を施しています。



- URETHANE FINISH COLOR : NL (ナチュラル)・WH (ホワイト)・mTG (マットブグレー)
- STEEL COLOR : BK (ブラック)
- STAINLESS STEEL COLOR : HL (シャイニーヘアライン)・BS (シャイニーブラス)・BZ (シャイニーブロンズ)・AB (アンティークブラス)・AG (アンティークグレー)・CR (クラシックローズ)

# JABARA AV BOARD

ジャバラ AVボード  
DESIGN : SHINSAKU MIYAMOTO

## FEATURES

### LEGS

脚部

脚部は、スティール脚仕様のHタイプ(脚高H270)とLタイプ(脚高H130)、台輪仕様のDタイプ(台輪H40)の3タイプ。それぞれに高さの異なる脚部デザインをご用意しています。インテリアとのバランスや、ライフスタイルに合わせてお好きなタイプをお選びください。  
\*スティール脚タイプでは、脚下でのロボット掃除機の使用が可能です。(対応掃除機有効高：HタイプはH240、LタイプはH100まで)



Hタイプ



Lタイプ



Dタイプ

ITEM	WIDE	TYPE	ITEM NO.	WOOD	LEG
BODY ボディ	W1600	D		ウォールナット (ウレタン塗装) ■ NL	■ NL
			W1600×D455×H370	ナラ (ウレタン塗装) ■ NL ■ WH	
		L		ウォールナット (ウレタン塗装) ■ NL	スティール ■ BK
			W1600×D455×H460	ナラ (ウレタン塗装) ■ NL ■ WH	スティール ■ BK
		H		ウォールナット (ウレタン塗装) ■ NL	スティール ■ BK
			W1600×D455×H600	ナラ (ウレタン塗装) ■ NL ■ WH	スティール ■ BK
W1800	D			ウォールナット (ウレタン塗装) ■ NL	■ NL
			W1800×D455×H370	ナラ (ウレタン塗装) ■ NL ■ WH	
		L		ウォールナット (ウレタン塗装) ■ NL	スティール ■ BK
			W1800×D455×H460	ナラ (ウレタン塗装) ■ NL ■ WH	スティール ■ BK
		H		ウォールナット (ウレタン塗装) ■ NL	スティール ■ BK
			W1800×D455×H600	ナラ (ウレタン塗装) ■ NL ■ WH	スティール ■ BK

# JABARA AV BOARD

ジャバラ AVボード  
DESIGN : SHINSAKU MIYAMOTO

ITEM	WIDE	TYPE	ITEM NO.	WOOD	LEG
BODY ボディ	W2000	D	<b>JAV 2169-200D</b> JAV 2169-200D	ウォールナット (ウレタン塗装) ■ NL	
		L	<b>JAV 2170-200D</b> JAV 2170-200D	ナラ (ウレタン塗装) ■ NL ■ WH	
		H	<b>JAV 2189-200L</b> JAV 2189-200L	ウォールナット (ウレタン塗装) ■ NL	スチール ■ BK
	W2200	D	<b>JAV 2190-200L</b> JAV 2190-200L	ナラ (ウレタン塗装) ■ NL ■ WH	スチール ■ BK
		L	<b>JAV 2209-200H</b> JAV 2209-200H	ウォールナット (ウレタン塗装) ■ NL	スチール ■ BK
		H	<b>JAV 2210-200H</b> JAV 2210-200H	ナラ (ウレタン塗装) ■ NL ■ WH	スチール ■ BK
	W2400	D	<b>JAV 2171-220D</b> JAV 2171-220D	ウォールナット (ウレタン塗装) ■ NL	
		L	<b>JAV 2172-220D</b> JAV 2172-220D	ナラ (ウレタン塗装) ■ NL ■ WH	
		H	<b>JAV 2191-220L</b> JAV 2191-220L	ウォールナット (ウレタン塗装) ■ NL	スチール ■ BK
W2000	D	<b>JAV 2192-220L</b> JAV 2192-220L	ナラ (ウレタン塗装) ■ NL ■ WH	スチール ■ BK	
	L	<b>JAV 2211-220H</b> JAV 2211-220H	ウォールナット (ウレタン塗装) ■ NL	スチール ■ BK	
	H	<b>JAV 2212-220H</b> JAV 2212-220H	ナラ (ウレタン塗装) ■ NL ■ WH	スチール ■ BK	
W2200	D	<b>JAV 2173-240D</b> JAV 2173-240D	ウォールナット (ウレタン塗装) ■ NL		
	L	<b>JAV 2174-240D</b> JAV 2174-240D	ナラ (ウレタン塗装) ■ NL ■ WH		
	H	<b>JAV 2193-240L</b> JAV 2193-240L	ウォールナット (ウレタン塗装) ■ NL	スチール ■ BK	
W2400	D	<b>JAV 2194-240L</b> JAV 2194-240L	ナラ (ウレタン塗装) ■ NL ■ WH	スチール ■ BK	
	L	<b>JAV 2213-240H</b> JAV 2213-240H	ウォールナット (ウレタン塗装) ■ NL	スチール ■ BK	
	H	<b>JAV 2214-240H</b> JAV 2214-240H	ナラ (ウレタン塗装) ■ NL ■ WH	スチール ■ BK	

# JABARA AV BOARD

ジャバラ AVボード  
DESIGN : SHINSAKU MIYAMOTO

ITEM	SIZE	ITEM NO.	WOOD AND COLOR / INNER BOX MATERIAL
SHELF BOARD 棚板 OPTION		<b>JB 2221</b> JB 2221	ウォールナット (ウレタン塗装) ■ NL
		<b>JB 2222</b> JB 2222	ナラ (ウレタン塗装) ■ NL ■ WH
※W447の収納部に設置が可能です。			
INNER BOX インナーボックス OPTION		<b>LIB 2223-080</b> LIB 2223-080	皮革 (LE-8010) ■
			人工スエード (グレージュ) ■
※W447の収納部に設置が可能です。			
インナーボックス配置例 			
MATTE URETHANE FINISH マットウレタン塗装 UPGRADE	ナラ (マットウレタン塗装) ■ mTG	ALL 全商品	<b>W1600・W1800</b> W1600, W1800
			<b>JAV 2481</b> JAV 2481
STAINLESS STEEL LEG 脚部ステンレススチール UPGRADE	ステンレススチール ヘアライン ■ HL ■ BS ■ BZ ■ AB ■ AG ■ CR	L	<b>W2000・W2200・W2400</b> W2000, W2200, W2400
			<b>JAV 2482</b> JAV 2482
脚部の仕様は 標準仕様のスチール(ブラック)から、 ステンレススチールヘアライン(全6色)に アップグレードが可能です。	L	W1600 W1600	<b>JAV 2234</b> JAV 2234
			<b>JAV 2235</b> JAV 2235
			<b>JAV 2236</b> JAV 2236
			<b>JAV 2237</b> JAV 2237
			<b>JAV 2238</b> JAV 2238
			<b>JAV 2239</b> JAV 2239
			<b>JAV 2240</b> JAV 2240
			<b>JAV 2241</b> JAV 2241
			<b>JAV 2242</b> JAV 2242
			<b>JAV 2243</b> JAV 2243



# JABARA AV BOARD

ジャバラ AVボード  
DESIGN : SHINSAKU MIYAMOTO

## FEATURES

### DETAILS

細部仕様



適度な抵抗を感じさせながらゆっくりと開閉するドロップダウン扉。高品質のワイヤーステーやソフトダンパーの採用で、より滑らかな操作性を追求しています。納まりや目立ちにくさを重視したパーツ類を使用し、機能的ですっきりしたデザインに仕上げています。



天板後方に配線用の欠き込み(W200×D14)を設けています。コードの引き出し部分もきれいに収まるため、壁にぴったり寄せてレイアウトすることができます。



ハードディスクやルーター等の縦型機器専用の収納スペースを設けています。



配線ボックス(W525×D70×H70)には、電源タップや余分なコードをすっきり収納することができます。



収納部には、可動式の棚板が1枚付属しています。50mm間隔で高さ調整が可能です。



ガラス扉の収納部背面には、配線に配慮した広めの開口を設け、目隠しのバックプレートを設置しています。



収納部の間仕切り板には、それぞれW55×H40の開口を設けています。すべての収納スペース間で配線の取り回しが可能です。



バックプレートは取り外し可能。背面からの機器の出し入れや複雑な配線作業を、簡単に行なうことができます。

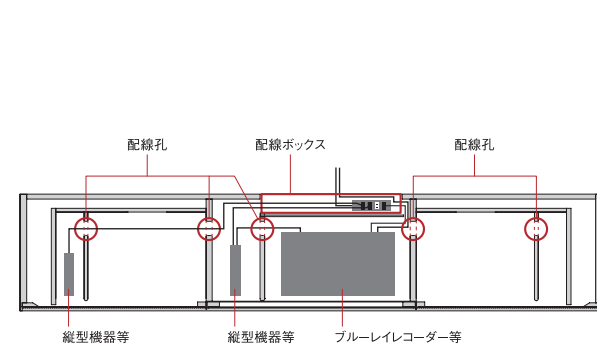


巾木の厚みをかわして壁面にぴったり寄せてレイアウトできるように、本体天板後方を15mm長く設計しています。

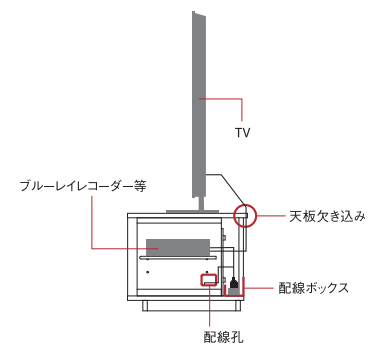
## WIRING

配線に関して

本体の背面側には配線スペース、収納内部の棚板や間仕切りにはそれぞれ配線のための開口を設けています。機器の設置や配線作業が簡単に行なえ、コンセントタップやコード類がきれいに収まります。



断面図(上面)



断面図(側面)

# JABARA AV BOARD

ジャバラ AVボード  
DESIGN : SHINSAKU MIYAMOTO

## FEATURES

### INSIDE

内部有効寸法

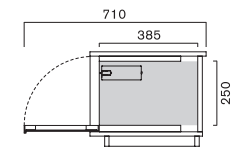
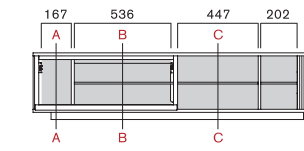
## TYPE

## ITEM NO.

## SIZE

W1600 (L)

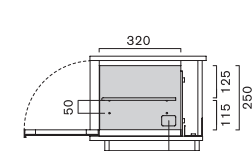
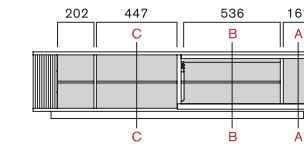
JAV 2161-160D (L)  
JAV 2162-160D (L)  
JAV 2181-160L (L)  
JAV 2182-160L (L)  
JAV 2201-160H (L)  
JAV 2202-160H (L)



断面図 A-A

W1600 (R)

JAV 2163-160D (R)  
JAV 2164-160D (R)  
JAV 2183-160L (R)  
JAV 2184-160L (R)  
JAV 2203-160H (R)  
JAV 2204-160H (R)

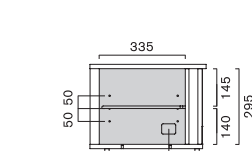
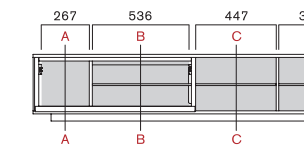


断面図 B-B

開口W55×H40

W1800 (L)

JAV 2165-180D (L)  
JAV 2166-180D (L)  
JAV 2185-180L (L)  
JAV 2186-180L (L)  
JAV 2205-180H (L)  
JAV 2206-180H (L)

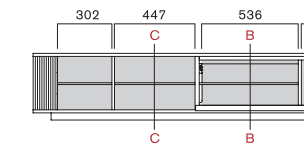


断面図 C-C

開口W55×H40

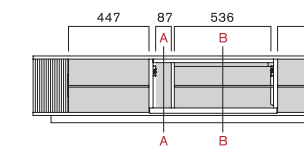
W1800 (R)

JAV 2167-180D (R)  
JAV 2168-180D (R)  
JAV 2187-180L (R)  
JAV 2188-180L (R)  
JAV 2207-180H (R)  
JAV 2208-180H (R)



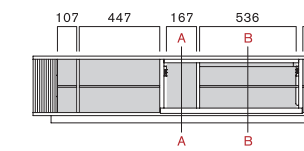
W2000

JAV 2169-200D  
JAV 2170-200D  
JAV 2189-200L  
JAV 2190-200L  
JAV 2209-200H  
JAV 2210-200H



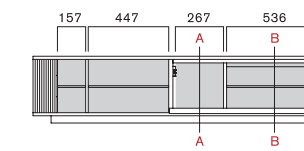
W2200

JAV 2171-220D  
JAV 2172-220D  
JAV 2191-220L  
JAV 2192-220L  
JAV 2211-220H  
JAV 2212-220H



W2400

JAV 2173-240D  
JAV 2174-240D  
JAV 2193-240L  
JAV 2194-240L  
JAV 2213-240H  
JAV 2214-240H



# JABARA SIDEBORD

ジャバラ サイドボード  
DESIGN : SHINSAKU MIYAMOTO



## ITEM VARIATION



## SPECIFICATION

[標準仕様]	木部 : ウォールナット (ウレタン塗装 NL) ナラ (ウレタン塗装 NL-WH) 引出し前板 : 厚革 (BK) 脚部 : スティール (BK)	[特記事項] ・付属の転倒防止具をご使用ください。 ・脚部：組立式 ・収納部にはそれぞれ棚板が1枚付属しています。
[オプション]	インナートレイ (皮革貼り) : 皮革 (LE-8010) / 人工スエード (グレージュ) インナーボックス (皮革貼り) : 皮革 (LE-8010) / 人工スエード (グレージュ) 棚板 : 木部と同材質	[VISUAL PAGE 掲載] P028-033, 008-009, 026-027, 068-069, 078, 084-085
[アップグレード]	木部 : ナラ (マットウレタン塗装 mTG) 引出し前板 : 厚革 (TG-BD-VB-DB) 脚部 : ステンレススティールヘアライン (HL・BS・BZ・AB・AG・CR)	[アワード] シカゴ・グッドデザイン賞 2018 (アメリカ) 受賞 レッド・ドット・デザイン賞 2018 (ドイツ) 受賞 アーキプロダクツ・デザイン賞 2018 (イタリア) 受賞
[積載制限]	総耐荷重 : W900 - 80kg / W1200 - 100kg / W1800 - 130kg / W2000 - 140kg 天板 : 40kg 棚板 : 10kg 引出し : 7kg	

## FEATURES

### WOOD AND COLOR VARIATION


材質、木部色は右記の3種よりお選びいただけます。



### JABARA SLIDING DOOR

蛇腹式引き戸

無垢材を1本ずつ細く切り分けアール形状に加工したパーツを、色味や木目の表情を丁寧に選別しながら仕上げること、蛇腹戸の繊細な美しさをより引き立てています。無垢材特有の豊かな表情と共に、開閉時に手に伝わるわずかな重みや木の擦れる感覚など、蛇腹戸ならではの感覚もお楽しみいただけます。



### DRAWER

引き出し

引出しの前板には植物タンニン鞣しで丁寧に仕上げられた厚革が施されています。標準仕様の厚革のカラーはブラック。上質な皮革の手触りと引出しの滑らかな動きが生み出す贅沢な開閉感と共に、蛇腹の繊細なデザインを引き立てる厚革ならではのモダンな美しさを堪能ください。



**THICK LEATHER**  
BK  
厚革  
ブラック(イタリア製)

### INNER TRAY / INNER BOX (OPTION)

インナートレイとインナーボックス (オプション)

引出しにはインナートレイ、収納部分にはインナーボックスをご用意しています。トレイとボックスのベース部分は高級感のあるセミアニリン仕上げの天然皮革貼り。内側には人工スエードを採用し、収納時にキズつかないような配慮を施しています。



インナーボックス



インナートレイ

- URETHANE FINISH COLOR : NL (ナチュラル)・WH (ホワイト)・mTG (マットアップグレー)
- STEEL COLOR : BK (ブラック)
- STAINLESS STEEL COLOR : HL (シャイニーヘアライン)・BS (シャイニーブラズ)・BZ (シャイニーブロンズ)・AB (アンティークブラズ)・AG (アンティークグレー)・CR (クラシックローズ)
- THICK LEATHER COLOR : TG (トープグレー)・BK (ブラック)・BD (バーガンディ)・VB (ヴァンテージブラウン)・DB (ダークブラウン)

# JABARA SIDEBORD

ジャバラ サイドボード  
DESIGN : SHINSAKU MIYAMOTO

## ITEM

ITEM	TYPE	VARIATION / SIZE	DRAWER AND INSIDE TYPE	ITEM NO.	WOOD	DRAWER FRONT	LEG
BODY ボディ	A	W900xD430xH810		JBA 2111-090	ウォールナット (ウレタン塗装)	NL 厚革 BK	スティール BK
				JBA 2112-090	ナラ (ウレタン塗装)	NL 厚革 BK WH	スティール BK
		W1208xD430xH810		JBA 2331-120	ウォールナット (ウレタン塗装)	NL 厚革 BK	スティール BK
				JBA 2332-120	ナラ (ウレタン塗装)	NL 厚革 BK WH	スティール BK
		W1800xD430xH810		JBA 2115-180	ウォールナット (ウレタン塗装)	NL 厚革 BK	スティール BK
				JBA 2116-180	ナラ (ウレタン塗装)	NL 厚革 BK WH	スティール BK
	W2000xD430xH810		JBA 2117-200	ウォールナット (ウレタン塗装)	NL 厚革 BK	スティール BK	
			JBA 2118-200	ナラ (ウレタン塗装)	NL 厚革 BK WH	スティール BK	
	B	W900xD430xH670		JBB 2121-090 (L)	ウォールナット (ウレタン塗装)	NL 厚革 BK	スティール BK
				JBB 2123-090 (R)			
		W1208xD430xH670		JBB 2122-090 (L)	ナラ (ウレタン塗装)	NL 厚革 BK WH	スティール BK
				JBB 2124-090 (R)			
W1800xD430xH670			JBB 2333-120 (L)	ウォールナット (ウレタン塗装)	NL 厚革 BK	スティール BK	
			JBB 2335-120 (R)				
W2000xD430xH670		JBB 2334-120 (L)	ナラ (ウレタン塗装)	NL 厚革 BK WH	スティール BK		
		JBB 2336-120 (R)					



# JABARA AV BOARD

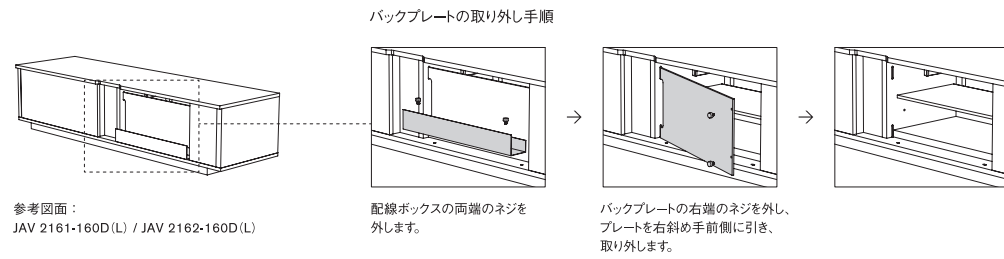
ジャバラ AVボード  
DESIGN : SHINSAKU MIYAMOTO

## FEATURES

### BACK DETAILS

背面仕様

本体背面の一部に設置したバックプレートの後ろには、コード類の配線やコンセントがきれいに収められる空間が設けられ、配線ボックスが取り付けられるようになっています。  
バックプレートの取り外しは、工具を使わずに簡単に行なうことができます。  
※留め具(ネジ)は手で外すことができます。




## FEATURES

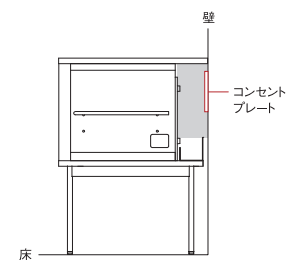
### ELECTRIC OUTLET POSITION

壁面コンセント設置推奨位置

壁面コンセント位置を決定する際はバックプレート裏側に設けた開口部分(グレー色部分)に合わせてコンセントプレートを配置することによって、AVボードを壁にぴったりと寄せて設置することができます。



グレー部分の範囲内に収まるようにコンセントプレートを配置してください。



断面図(側面)

TYPE	ITEM NO.	SIZE	
W1600 (L)	JAV 2161-160D (L)	212 690 698	床面から開口部(グレー色部分)までの高さは、脚部のタイプにより異なります。
	JAV 2162-160D (L)		
	JAV 2181-160L (L)		
	JAV 2182-160L (L)		
	JAV 2201-160H (L)		
W1600 (R)	JAV 2163-160D (R)	698 690 212	Dタイプ
	JAV 2164-160D (R)		
	JAV 2183-160L (R)		
	JAV 2184-160L (R)		
	JAV 2204-160H (R)		
W1800 (L)	JAV 2165-180D (L)	312 690 798	Lタイプ
	JAV 2166-180D (L)		
	JAV 2185-180L (L)		
	JAV 2186-180L (L)		
	JAV 2206-180H (L)		
W1800 (R)	JAV 2167-180D (R)	798 690 312	Hタイプ
	JAV 2168-180D (R)		
	JAV 2187-180L (R)		
	JAV 2188-180L (R)		
	JAV 2208-180H (R)		
W2000	JAV 2169-200D	787 537 696	
	JAV 2170-200D		
	JAV 2189-200L		
	JAV 2190-200L		
	JAV 2209-200H		
W2200	JAV 2171-220D	907 537 756	
	JAV 2172-220D		
	JAV 2191-220L		
	JAV 2192-220L		
	JAV 2211-220H		
W2400	JAV 2173-240D	1057 537 806	
	JAV 2174-240D		
	JAV 2193-240L		
	JAV 2194-240L		
	JAV 2214-240H		

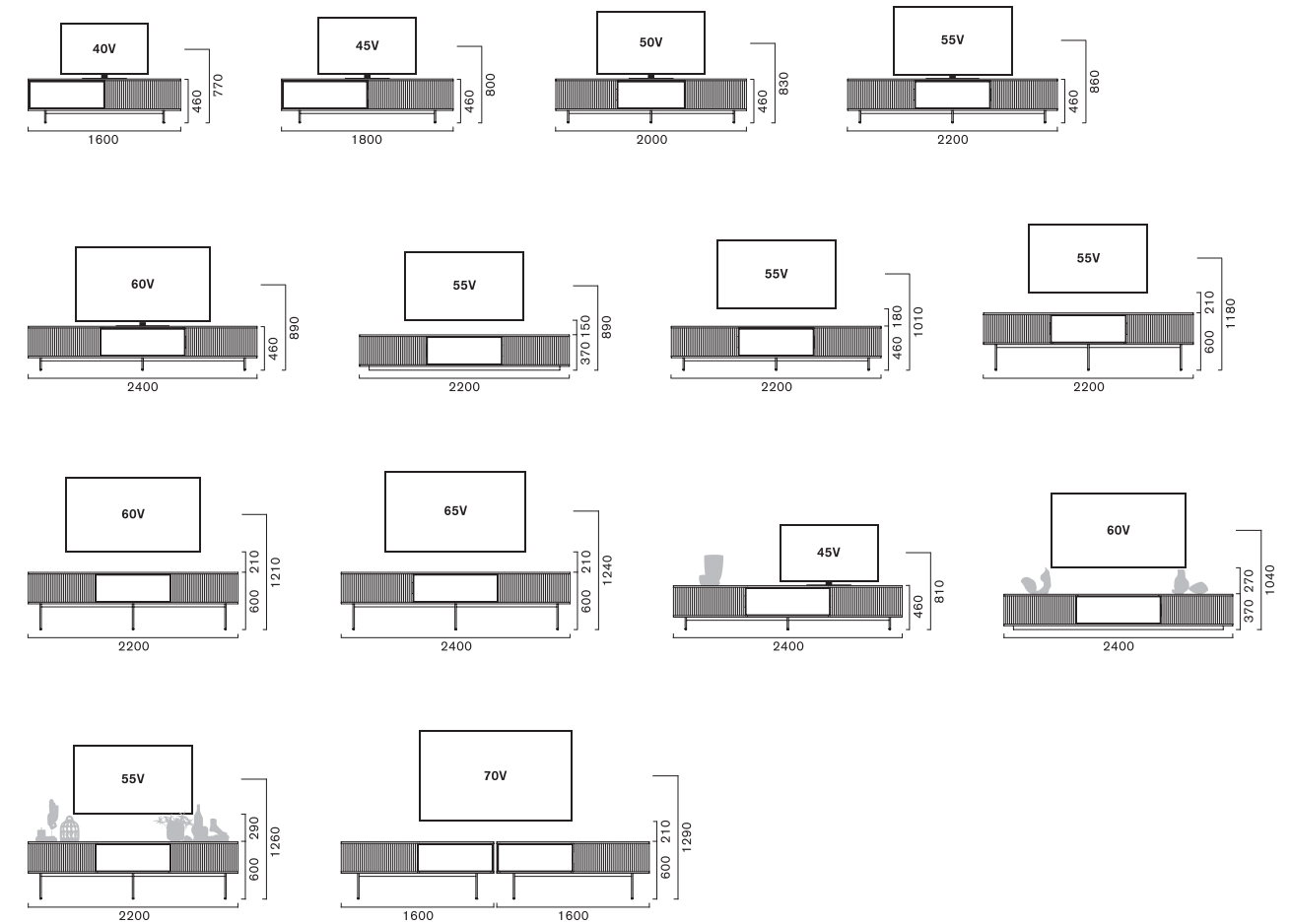
# JABARA AV BOARD

ジャバラ AVボード  
DESIGN : SHINSAKU MIYAMOTO

## FEATURES

### TV SETTING EXAMPLE

モニターサイズとの比較例



※お客様ごとの快適な視聴環境は、お部屋の広さや家具のレイアウト、ご利用シーンなどによって異なります。お使いのモニターサイズやインテリアとのバランス、ライフスタイルを考慮した上で、AVボードをお選びください。

# JABARA SIDEBOARD

ジャバラ サイドボード  
DESIGN : SHINSAKU MIYAMOTO

ITEM	TYPE	VARIATION / SIZE	DRAWER AND INSIDE TYPE	ITEM NO.	WOOD	LEG
BODY ボディ	C			JBC 2131-090 JBC 2131-090	ウォールナット (ウレタン塗装) NL	スチール BK
				JBC 2132-090 JBC 2132-090	ナラ (ウレタン塗装) NL, WH	スチール BK
			JBC 2337-120 JBC 2337-120	ウォールナット (ウレタン塗装) NL	スチール BK	
			JBC 2338-120 JBC 2338-120	ナラ (ウレタン塗装) NL, WH	スチール BK	
			JBC 2135-180 JBC 2135-180	ウォールナット (ウレタン塗装) NL	スチール BK	
			JBC 2136-180 JBC 2136-180	ナラ (ウレタン塗装) NL, WH	スチール BK	
			JBC 2137-200 JBC 2137-200	ウォールナット (ウレタン塗装) NL	スチール BK	
			JBC 2138-200 JBC 2138-200	ナラ (ウレタン塗装) NL, WH	スチール BK	

ITEM	TYPE	SIZE	ITEM NO.	WOOD
SHELF BOARD 棚板 OPTION	S		JB 2141 JB 2141	ウォールナット (ウレタン塗装) NL
			JB 2142 JB 2142	ナラ (ウレタン塗装) NL, WH
	L		JB 2143 JB 2143	ウォールナット (ウレタン塗装) NL
			JB 2144 JB 2144	ナラ (ウレタン塗装) NL, WH
	LL		JB 2339 JB 2339	ウォールナット (ウレタン塗装) NL
			JB 2340 JB 2340	ナラ (ウレタン塗装) NL, WH

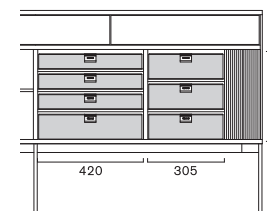
収納部の棚板は追加が可能です。  
収納部の幅に合わせて3種ご用意しています。

# JABARA SIDEBOARD

ジャバラ サイドボード  
DESIGN : SHINSAKU MIYAMOTO

ITEM	TYPE	SIZE	ITEM NO.	MATERIAL
INNER TRAY インナートレイ OPTION	S	 146 70 70 171 171 70 222	LIT 2146-040S LIT 2146-040S	皮革 (LE-8010) 人工スエード (グレージュ) ※立体図グレー色部分
			W370xD318xH40(内寸 H32)	
	M	 146 70 70 118 118 250 70 222 300	LIT 2147-040M LIT 2147-040M	皮革 (LE-8010) 人工スエード (グレージュ) ※立体図グレー色部分
			W524xD318xH40(内寸 H32)	
	L	 146 70 70 135 135 282 70 222 300	LIT 2148-040L LIT 2148-040L	皮革 (LE-8010) 人工スエード (グレージュ) ※立体図グレー色部分
			W590xD318xH40(内寸 H32)	
	S	 302 277	LIB 2151-060S LIB 2151-060S	皮革 (LE-8010) 人工スエード (グレージュ) ※立体図グレー色部分
			W295xD320xH60(内寸 H52)	
	L	 302 277	LIB 2152-100S LIB 2152-100S	皮革 (LE-8010) 人工スエード (グレージュ) ※立体図グレー色部分
			W295xD320xH100(内寸 H92)	
L	 302 392	LIB 2153-060L LIB 2153-060L	皮革 (LE-8010) 人工スエード (グレージュ) ※立体図グレー色部分	
		W410xD320xH60(内寸 H52)		
L	 302 392	LIB 2154-100L LIB 2154-100L	皮革 (LE-8010) 人工スエード (グレージュ) ※立体図グレー色部分	
		W410xD320xH100(内寸 H92)		
LL	 302 432	LIB 2341-060LL LIB 2341-060LL	皮革 (LE-8010) 人工スエード (グレージュ) ※立体図グレー色部分	
		W450xD320xH60(内寸 H52)		
LL	 302 432	LIB 2342-100LL LIB 2342-100LL	皮革 (LE-8010) 人工スエード (グレージュ) ※立体図グレー色部分	
		W450xD320xH100(内寸 H92)		

インナーボックス配置例





## JABARA SIDEBOARD

ジャバラ サイドボード  
DESIGN : SHINSAKU MIYAMOTO

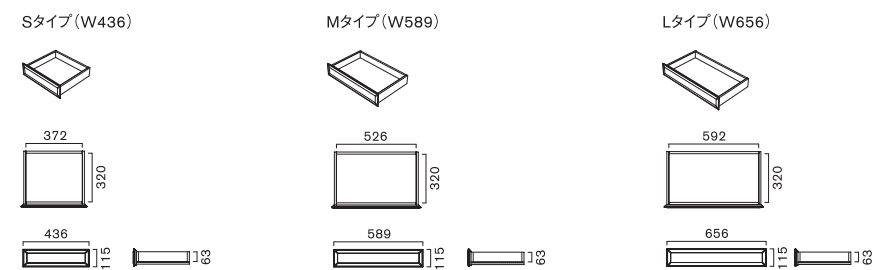
ITEM	WOOD / LEG / DRAWER FRONT	TYPE	ITEM NO.
<b>MATTE URETHANE FINISH</b> マットウレタン塗装 <b>UPGRADE</b>	ナラ (マットウレタン塗装) ■ mTG	<b>W900・W1200</b> W900, W1200	<b>JB 2479</b> JB 2479
		<b>W1800・W2000</b> W1800, W2000	<b>JB 2480</b> JB 2480
<b>STAINLESS STEEL LEG</b> 脚部ステンレススチール <b>UPGRADE</b>	ステンレススチールヘアライン ■ HL ■ BS ■ BZ ■ AB ■ AG ■ CR	<b>W900</b> W900	<b>JB 2231</b> JB 2231
		<b>W1200</b> W1200	<b>JB 2343</b> JB 2343
		<b>W1800</b> W1800	<b>JB 2232</b> JB 2232
		<b>W2000</b> W2000	<b>JB 2233</b> JB 2233
		<b>W900 A-TYPE</b> W900 A-TYPE	<b>JB 2256</b> JB 2256
<b>DRAWER FRONT</b> 前板厚革 <b>UPGRADE</b>	厚革 ■ TG ■ BD ■ VB ■ DB	<b>W1200 A-TYPE</b> W1200 A-TYPE	<b>JB 2344</b> JB 2344
		<b>W1800 A-TYPE</b> W1800 A-TYPE	<b>JB 2257</b> JB 2257
		<b>W2000 A-TYPE</b> W2000 A-TYPE	<b>JB 2258</b> JB 2258
		<b>W900 B-TYPE</b> W900 B-TYPE	<b>JB 2259</b> JB 2259
		<b>W1200 B-TYPE</b> W1200 B-TYPE	<b>JB 2345</b> JB 2345
		<b>W1800 B-TYPE・W2000 B-TYPE</b> W1800 B-TYPE, W2000 B-TYPE	<b>JB 2260</b> JB 2260

脚部の仕様は標準仕様のスチール(ブラック)から、ステンレススチールヘアライン(全6色)にアップグレードが可能です。

引出しの厚革部分を、標準仕様のブラックからトープグレー、バーガンディ、ウィンターズブラウン、ダークブラウンにアップグレードが可能です。

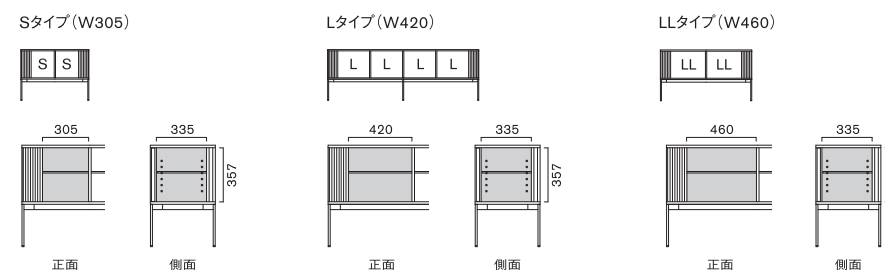
### FEATURES

**DRAWER**  
引出し有効寸法  
AタイプとBタイプには引出しが付属しています。  
※オプションにてインナートレイをご用意しています。



### INSIDE

内部有効寸法  
収納部にはそれぞれ棚板1枚が付属しています。  
棚板の位置は40mm間隔で6段階の調整が可能です。  
※オプションにてインナーボックスをご用意しています。



## UNO MODULAR TV BOARD

ウーノ モデューラー-TVボード  
DESIGN : RITZWELL



### SPECIFICATION

[標準仕様]	本体 : ウォールナット (ウレタン塗装 NL) ブラックチェリー (ウレタン塗装 NL) ナラ (ウレタン塗装 NL・WN・WE・WH・BK)	[特記事項] 一体型 [VISUAL PAGE 掲載] P118-119
[アップグレード]	本体 : ナラ (マットウレタン塗装 mTG・mBK)	
[積載制限]	総耐荷重 : W994~W1194 - 80kg / W1488~W1788 - 120kg / W1982~W2382 - 160kg 天板 : W994~W1194 - 35kg / W1488~W1788 - 45kg / W1982~W2382 - 55kg 棚板 : 13kg 引出し : 10kg	

### FEATURES

#### WOOD AND COLOR VARIATION

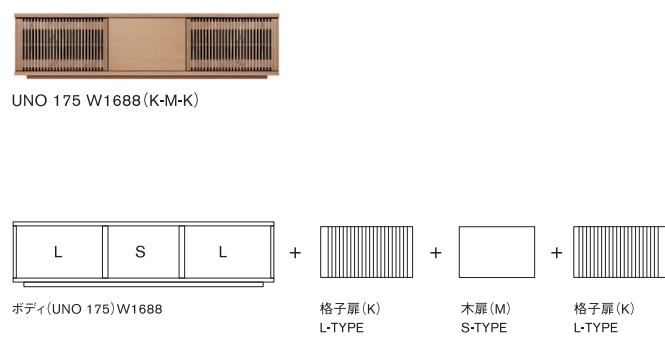
木部バリエーション

材質・木部色は右記の7種よりお選びいただけます。  
ナラ材は、特注色での塗装も別途見積にて対応可能ですのでご相談ください。



#### BODY + FRONT CONTENTS

9種類のボディと4タイプのフロントコンテンツから自由に組み合わせいただけます。



■ URETHANE FINISH COLOR : NL(ナチュラル)・WN(ウォールナット)・WE(ウェンジ)・WH(ホワイト)・BK(ブラック)・mTG(マッドトープグレー)・mBK(マッドブラック)

## UNO MODULAR TV BOARD

ウーノ モデューラーTVボード  
DESIGN : RITZWELL

ITEM	TYPE NO. / SIZE	WIDE	VARIATION / TYPE
BODY ボディ	<b>UNO 171</b> ウーノ 171 W994xD455xH420	<b>W994</b>	
	<b>UNO 172</b> ウーノ 172 W1194xD455xH420	<b>W1194</b>	
	<b>UNO 173</b> ウーノ 173 W1488xD455xH420	<b>W1488</b>	
	<b>UNO 174</b> ウーノ 174 W1588xD455xH420	<b>W1588</b>	
	<b>UNO 175</b> ウーノ 175 W1688xD455xH420	<b>W1688</b>	
	<b>UNO 176</b> ウーノ 176 W1788xD455xH420	<b>W1788</b>	
	<b>UNO 177</b> ウーノ 177 W1982xD455xH420	<b>W1982</b>	
	<b>UNO 178</b> ウーノ 178 W2182xD455xH420	<b>W2182</b>	
	<b>UNO 179</b> ウーノ 179 W2382xD455xH420	<b>W2382</b>	

ITEM	VARIATION	TYPE
FRONT CONTENTS フロントコンテンツ	<b>M</b> 木扉	S-TYPE  490
		L-TYPE  590
	<b>K</b> 格子扉	S-TYPE  490
		L-TYPE  590
		※リモコン操作可
	<b>G</b> ガラス扉	S-TYPE  490
		L-TYPE  590
		(Gb)
		(Gm)
		(Gbk)
		※リモコン操作可 ※ガラスはライトブラウン (Gb)とミスト (Gm)、ブラック (Gbk)の3色からお選びいただけます。
	<b>H</b> 引出し	S-TYPE  490
	L-TYPE  590	

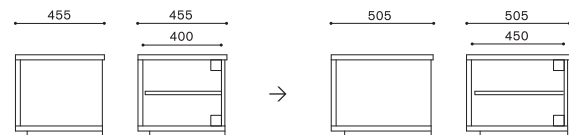
ITEM	WOOD	TYPE	ITEM NO.
MATTE URETHANE FINISH マットウレタン塗装 <b>UPGRADE</b>	ナラ (マットウレタン塗装)  mTG  mBK	<b>UNO 171・172</b> ウーノ 171, 172	<b>UNO 2483</b> ウーノ 2483
		<b>UNO 173・174・175・176</b> ウーノ 173, 174, 175, 176	<b>UNO 2484</b> ウーノ 2484
		<b>UNO 177・178・179</b> ウーノ 177, 178, 179	<b>UNO 2485</b> ウーノ 2485

### DEPTH

奥行きサイズ

**OPTION**

オプションで、奥行きを標準サイズから5cm長くすることができます。奥行きが深いAV機器も収納できます。※引出しの有効寸法は変わりません。



## UNO MODULAR TV BOARD

ウーノ モデューラーTVボード  
DESIGN : RITZWELL

COMBINATION EXAMPLE 組合せ例	BODY	VARIATION	COMBINATION
※組合せイメージの写真は、UNO 177 (W1982)タイプです。	<b>UNO 177 (W1982)</b> ウーノ 177		<b>UNO 177 (W1982)</b> : ボディ + 格子扉 (S)・格子扉 (S)・格子扉 (S)・格子扉 (S) <b>UNO 178 (W2182)</b> : ボディ + 格子扉 (L)・格子扉 (S)・格子扉 (S)・格子扉 (L) <b>UNO 179 (W2382)</b> : ボディ + 格子扉 (L)・格子扉 (L)・格子扉 (L)・格子扉 (L)
	<b>UNO 178 (W2182)</b> ウーノ 178		<b>UNO 177 (W1982)</b> : ボディ + 格子扉 (S)・引出し (S)・木扉 (S)・格子扉 (S) <b>UNO 178 (W2182)</b> : ボディ + 格子扉 (L)・引出し (S)・木扉 (S)・格子扉 (L) <b>UNO 179 (W2382)</b> : ボディ + 格子扉 (L)・引出し (L)・木扉 (L)・格子扉 (L)
	<b>UNO 179 (W2382)</b> ウーノ 179		<b>UNO 177 (W1982)</b> : ボディ + ガラス扉 (S)・格子扉 (S)・格子扉 (S)・ガラス扉 (S) <b>UNO 178 (W2182)</b> : ボディ + ガラス扉 (L)・格子扉 (S)・格子扉 (S)・ガラス扉 (L) <b>UNO 179 (W2382)</b> : ボディ + ガラス扉 (L)・格子扉 (L)・格子扉 (L)・ガラス扉 (L)
	<b>UNO 177 (W1982)</b> ウーノ 177		<b>UNO 177 (W1982)</b> : ボディ + ガラス扉 (S)・ガラス扉 (S)・ガラス扉 (S)・ガラス扉 (S) <b>UNO 178 (W2182)</b> : ボディ + ガラス扉 (L)・ガラス扉 (S)・ガラス扉 (S)・ガラス扉 (L) <b>UNO 179 (W2382)</b> : ボディ + ガラス扉 (L)・ガラス扉 (L)・ガラス扉 (L)・ガラス扉 (L)
	<b>UNO 178 (W2182)</b> ウーノ 178		<b>UNO 177 (W1982)</b> : ボディ + ガラス扉 (S)・引出し (S)・引出し (S)・ガラス扉 (S) <b>UNO 178 (W2182)</b> : ボディ + ガラス扉 (L)・引出し (S)・引出し (L)・ガラス扉 (L) <b>UNO 179 (W2382)</b> : ボディ + ガラス扉 (L)・引出し (L)・引出し (L)・ガラス扉 (L)
	<b>UNO 179 (W2382)</b> ウーノ 179		<b>UNO 177 (W1982)</b> : ボディ + 格子扉 (S)・木扉 (S)・木扉 (S)・格子扉 (S) <b>UNO 178 (W2182)</b> : ボディ + 格子扉 (L)・木扉 (S)・木扉 (S)・格子扉 (L) <b>UNO 179 (W2382)</b> : ボディ + 格子扉 (L)・木扉 (L)・木扉 (L)・格子扉 (L)
	<b>UNO 177 (W1982)</b> ウーノ 177		<b>UNO 177 (W1982)</b> : ボディ + 木扉 (S)・格子扉 (S)・格子扉 (S)・木扉 (S) <b>UNO 178 (W2182)</b> : ボディ + 木扉 (L)・格子扉 (S)・格子扉 (S)・木扉 (L) <b>UNO 179 (W2382)</b> : ボディ + 木扉 (L)・格子扉 (L)・格子扉 (L)・木扉 (L)
	<b>UNO 178 (W2182)</b> ウーノ 178		<b>UNO 177 (W1982)</b> : ボディ + 木扉 (S)・ガラス扉 (S)・ガラス扉 (S)・木扉 (S) <b>UNO 178 (W2182)</b> : ボディ + 木扉 (L)・ガラス扉 (S)・ガラス扉 (S)・木扉 (L) <b>UNO 179 (W2382)</b> : ボディ + 木扉 (L)・ガラス扉 (L)・ガラス扉 (L)・木扉 (L)



## UNO MODULAR TV BOARD

ウーノ モジュラーTVボード  
DESIGN : RITZWELL

	BODY	VARIATION	COMBINATION	
<b>COMBINATION EXAMPLE</b> 組合せ例	<b>UNO 173 (W1488)</b> ウーノ 173		<b>UNO 173 (W1488)</b> : ボディ + 格子扉 (S)・引出し (S)・格子扉 (S) <b>UNO 174 (W1588)</b> : ボディ + 格子扉 (S)・引出し (L)・格子扉 (S) <b>UNO 175 (W1688)</b> : ボディ + 格子扉 (L)・引出し (S)・格子扉 (L) <b>UNO 176 (W1788)</b> : ボディ + 格子扉 (L)・引出し (L)・格子扉 (L)	
	<b>UNO 174 (W1588)</b> ウーノ 174			
	<b>UNO 175 (W1688)</b> ウーノ 175			
	<b>UNO 176 (W1788)</b> ウーノ 176			
	※組合せイメージの写真は、UNO 176 (W1788) タイプです。			
			<b>UNO 173 (W1488)</b> : ボディ + 格子扉 (S)・木扉 (S)・格子扉 (S) <b>UNO 174 (W1588)</b> : ボディ + 格子扉 (S)・木扉 (L)・格子扉 (S) <b>UNO 175 (W1688)</b> : ボディ + 格子扉 (L)・木扉 (S)・格子扉 (L) <b>UNO 176 (W1788)</b> : ボディ + 格子扉 (L)・木扉 (L)・格子扉 (L)	
		<b>UNO 173 (W1488)</b> : ボディ + ガラス扉 (S)・木扉 (S)・ガラス扉 (S) <b>UNO 174 (W1588)</b> : ボディ + ガラス扉 (S)・木扉 (L)・ガラス扉 (S) <b>UNO 175 (W1688)</b> : ボディ + ガラス扉 (L)・木扉 (S)・ガラス扉 (L) <b>UNO 176 (W1788)</b> : ボディ + ガラス扉 (L)・木扉 (L)・ガラス扉 (L)		
		<b>UNO 173 (W1488)</b> : ボディ + 木扉 (S)・格子扉 (S)・木扉 (S) <b>UNO 174 (W1588)</b> : ボディ + 木扉 (S)・格子扉 (L)・木扉 (S) <b>UNO 175 (W1688)</b> : ボディ + 木扉 (L)・格子扉 (S)・木扉 (L) <b>UNO 176 (W1788)</b> : ボディ + 木扉 (L)・格子扉 (L)・木扉 (L)		
<b>UNO 172 (W1194)</b> ウーノ 172		<b>UNO 172 (W1194)</b> : ボディ + 格子扉 (L)・格子扉 (L)		
		<b>UNO 172 (W1194)</b> : ボディ + ガラス扉 (L)・ガラス扉 (L)		
		<b>UNO 172 (W1194)</b> : ボディ + 木扉 (L)・ガラス扉 (L)		
<b>UNO 171 (W994)</b> ウーノ 171		<b>UNO 171 (W994)</b> : ボディ + 引出し (S)・格子扉 (S)		
		<b>UNO 171 (W994)</b> : ボディ + ガラス扉 (S)・引出し (S)		
		<b>UNO 171 (W994)</b> : ボディ + 木扉 (S)・格子扉 (S)		

## UNO MODULAR TV BOARD

ウーノ モジュラーTVボード  
DESIGN : RITZWELL

### FEATURES

#### DETAILS

ウーノ 細部仕様・特徴



収納部は、間口458mm(丁番等を除く)、高さ338mm、奥行き400mmのスペースを確保。(Sタイプ参考)



ガラス扉には、飛散防止加工を施しております。また、扉を開めた状態でもリモコンの使用が可能です。




プッシュオープンタイプの引出しを、大小2段で構成。押すだけで開閉できる仕組みです。下段(大)でDVD約40枚が収納できます。(Sタイプ参考)




扉タイプの収納には、棚板が1枚付属しています。25mm間隔で5段階の細かな高さ調整が可能です。



ベースに採用している台輪が下部の汚れを防ぎ、床掃除の負担を軽減します。



指1本でも開閉できるプッシュオープンタイプの扉です。



背面の開口は大きめに設計。AV機器の熱を逃がしやすく配線も簡単です。また、電源コンセントの様々なサイズや高さに対応できるようにしています。



天板には配線孔を設置して、配線ケーブルを美しくコンパクトに収納できるようにしております。ステンレスのプレートをスライドさせてお使いください。



天板を背面側に10mm長く設計しておりますので、幅木に干渉されることなく部屋の壁にぴったりと寄せて設置することができます。



## UNO MODULAR TV BOARD

ウーノ モジュールTVボード  
DESIGN : RITZWELL

### FEATURES

#### USABLE DIMENSION

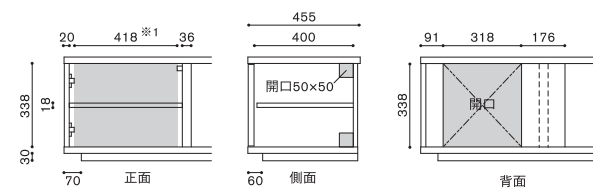
有効寸法

#### INSIDE

内部有効寸法 / 背面開口図

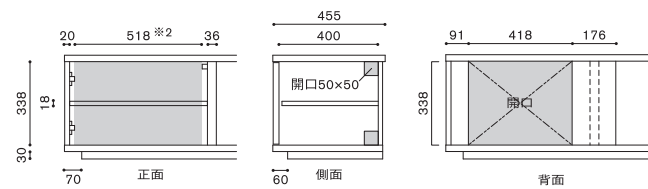


#### Sタイプ (W490)



※1 丁番等を除く最大開口寸法は458mmになります。

#### Lタイプ (W590)



※2 丁番等を除く最大開口寸法は558mmになります。

#### DRAWER

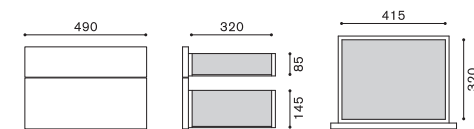
引出し有効寸法



※奥行きサイズを5cm長くした場合でも引出しの有効寸法は変わりません。

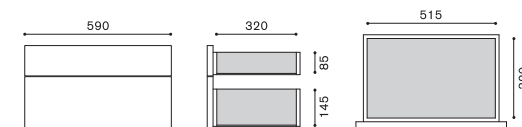
#### Sタイプ (W490)

引出し内寸(上段): W415×D320×H85  
引出し内寸(下段): W415×D320×H145  
※引出し下段でDVDで約40枚が収納できます。



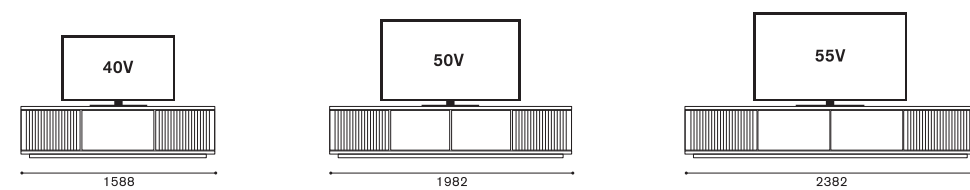
#### Lタイプ (W590)

引出し内寸(上段): W515×D320×H85  
引出し内寸(下段): W515×D320×H145  
※引出し下段でDVDで約45枚が収納できます。



### TV SETTING EXAMPLE

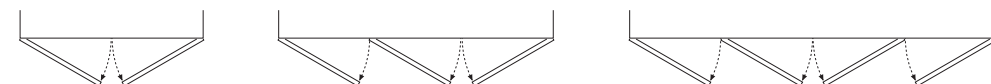
モニターサイズとの比較例



### DOOR OPEN STYLE

扉の開閉仕様

扉の開閉方向は右の図が基本形となりますが、お客様のご希望に応じて左右方向をご指定いただけます。変更をご希望の場合はお申し付けください。



## CUSHION / SUPPORT CUSHION

クッション・サポートクッション

### ITEM VARIATION



CUSHION



SUPPORT CUSHION

### SPECIFICATION

[仕様] クッション  
中材 : スモールフェザー+カットウレタン  
  
サポートクッション  
中材 : 粒状ポリエステル  
スモールフェザー

[特記事項] ・粒状ポリエステル : 弾力性のあるサポート感が特徴です。長時間の使用でもへたり難く、適度なクッション性を維持することができます。  
・スモールフェザー : 反発が少なく、体のカーブになじむサポート感が特徴です。定期的に中身をほぐすようにして空気を入れ替えることで復元力を維持することができます。

### ITEM / SIZE

### VARIATION / SIZE

### ITEM NO.

### FILLING

#### CUSHION

クッション

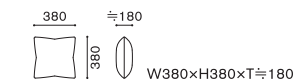
#### CUSHION (S)

クッション (S)

CSN 195

CSN 195

スモールフェザー+  
カットウレタン



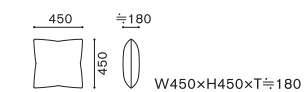
#### CUSHION (M)

クッション (M)

CSN 196

CSN 196

スモールフェザー+  
カットウレタン



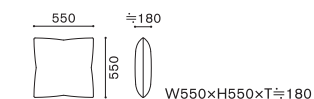
#### CUSHION (L)

クッション (L)

CSN 197

CSN 197

スモールフェザー+  
カットウレタン



#### SUPPORT CUSHION

サポートクッション

#### SUPPORT CUSHION (M)

サポートクッション (M)

CSN 1795

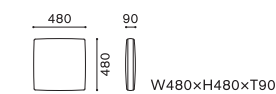
CSN 1795

粒状ポリエステル

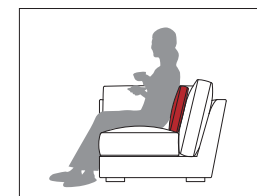
CSN 1796

CSN 1796

スモールフェザー



サポートクッションを使用することで、奥行きの調整ができます。様々な体格にぴったりフィットします。



#### SUPPORT CUSHION (L)

サポートクッション (L)

CSN 1797

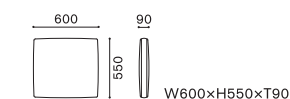
CSN 1797

粒状ポリエステル

CSN 1798

CSN 1798

スモールフェザー





# CUSTOMIZE

ブラバート取付

## ITEM VARIATION



PRAPHAT

ITEM	VARIATION / SIZE	SPECIFICATION
<p><b>PRAPHAT</b> ブラバート取付</p> <p>※消耗したキャップ部分は新しいものに付け替えることができます。 詳しくは当社までお問合せください。</p>	<p><b>PRAPHAT (A)</b> ブラバート取付(フェルト)</p>  <p>Φ18×H9</p>	<p>[仕様] 底部：フェルト [カラー] ベージュ / ダークブラウン / ブラック</p>  <p>ベージュ    ダークブラウン    ブラック</p> <p>[適用床材] フローリング、大理石</p>
	<p><b>PRAPHAT (B)</b> ブラバート取付(スリップ)</p>  <p>Φ18×H7</p>	<p>[仕様] 底部：樹脂 [カラー] ベージュ / ダークブラウン / ブラック</p>  <p>ベージュ    ダークブラウン    ブラック</p> <p>[適用床材] カーペット、絨毯、Pタイル</p>

MAINTENANCE  
ATTENTION  
INDEX  
SHOWROOM

## MAINTENANCE

メンテナンス

MATERIAL			
■ ファブリックのお手入れ		[ 日常的 ]	<ul style="list-style-type: none"> <li>ファブリックの表面に付着したほこりを、掃除機などで取り除いてください。</li> <li>汚れがひどい場合は、柔らかい布を水で100倍程度に薄めた中性洗剤に浸し、固く絞ってから拭いてください。次に、きれいな水に浸し固く絞った布で、残った中性洗剤をよく拭き取ってください。</li> </ul>
			<p><b>メンテナンス注意事項</b></p> <ul style="list-style-type: none"> <li>食べ物や飲み物などによる汚れはただちに拭き取ってください。その際は、擦らず、叩くようにして拭き取ってください。※汚れは長時間放置すると落ちにくくなるので、できるだけ早めに取り除いてください。</li> <li>漂白剤や、揮発性の有機溶剤(シンナー、ベンジン等)は使用しないでください。色落ちや、変色等の原因になることがあります。</li> </ul>
		[ 定期的 ]	<ul style="list-style-type: none"> <li>洗濯可(ドライクリーニング可)のものは必ずクリーニング店にてご相談ください。事前に洗濯表示のご確認をお願いいたします。※ファブリックによっては洗濯できないものがあります。※撥水加工(パルトーン)を施している場合、洗濯できません。</li> </ul>
■ レザーのお手入れ	皮革(AL・L・LE・LXクラス) 厚革(TL・TLEクラス)	[ 日常的 ]	<ul style="list-style-type: none"> <li>レザーの表面に付着したほこりを柔らかい布などでやさしく払うように取り除いてください。</li> </ul>
			<p><b>メンテナンス注意事項</b></p> <ul style="list-style-type: none"> <li>強くこすらないでください。レザーの表面を傷め、汚れやシミの原因になることがあります。</li> </ul>
		[ 定期的 ]	<ul style="list-style-type: none"> <li>当社指定のレザーメンテナンス用品を使っての定期的(1年に1〜2回)なクリーニングをおすすめします。(詳細については当社までお問合せください)</li> </ul>
■ 木部のお手入れ ※木部の表面仕上げによってメンテナンス方法が異なります。	オイルフィニッシュ仕上げ	[ 日常的 ]	<ul style="list-style-type: none"> <li>表面に付着したほこりは柔らかい布などで拭き取ってください。</li> <li>汚れがひどい場合は、柔らかい布を水で100倍程度薄めた中性洗剤に浸し、固く絞ってから拭いてください。次に、きれいな水に浸し固く絞った布で、残った中性洗剤をよく拭き取ってください。</li> </ul>
			<p><b>メンテナンス注意事項</b></p> <ul style="list-style-type: none"> <li>水拭き後は木部の表面に余分な水分が残らないように乾いた柔らかい布などで水気をよく拭き取ってください。反りや変形、材料ワレ、変退色の原因になることがあります。</li> </ul>
		[ 定期的 ]	<ul style="list-style-type: none"> <li>定期的(1年に1〜2回)なメンテナンスをおすすめします。オイルで仕上げた木部は使い込むうちにオイルのうるおいが奪われ、表面が乾燥してきます。※オイルメンテナンスについての詳細は P272をご参照ください。(当社では専用のオイルメンテナンスキットをご用意しております。ご使用の際は、オイルメンテナンスキットに付属してある説明書をお読みください)</li> </ul>
■ 組立製品のお手入れ			<p><b>メンテナンス注意事項</b></p> <ul style="list-style-type: none"> <li>火気類の近くでは使用しないでください。発火や火災の原因になることがあります。</li> <li>使用後のオイルを含んだウエス・布などは、自然発火する恐れがあります。一度使用したウエス・布などは、水分を充分に含ませ密閉した金属容器または水を満たした容器等に入れて、破棄してください。</li> </ul>
		[ 定期的 ]	<ul style="list-style-type: none"> <li>定期的(1年に1回)にネジや金具類のゆるみやぐらつきを点検し、ネジのゆるみがあった場合は、締め直してください。ゆるんだまま使用を続けると、ケガや破損の原因になることがあります。</li> </ul>
			<p><b>注意事項</b></p> <ul style="list-style-type: none"> <li>ネジの締めなおしを行う際は、まず製品の点検を行い安全確認した後に作業をしてください。</li> <li>ネジを回す方向に注意しゆっくり行ってください。ネジを回す方向を間違うとネジが緩み、ぐらつきや転倒の原因になります。</li> </ul>
ウレタン塗装仕上げ		[ 日常的 ]	<ul style="list-style-type: none"> <li>表面に付着したほこりは柔らかい布などで拭き取ってください。</li> <li>汚れがひどい場合は、柔らかい布を水で100倍程度薄めた中性洗剤に浸し、固く絞ってから拭いてください。次に、きれいな水に浸し固く絞った布で、残った中性洗剤をよく拭き取ってください。</li> </ul>
			<p><b>メンテナンス注意事項</b></p> <ul style="list-style-type: none"> <li>揮発性の有機溶剤(シンナー、ベンジン等)は使用しないでください。</li> <li>界面活性剤を含む洗剤、除菌スプレー等は使用しないでください。キズ、変色、変形、劣化の原因になることがあります。</li> </ul>

## MAINTENANCE

メンテナンス

MATERIAL			
■ クッションのお手入れ		[ 定期的 ]	<ul style="list-style-type: none"> <li>中のクッション材が片寄ることがあります。クッション全体を揉みほぐし、クッション材が均等になるように形を整えてください。</li> <li>カバーがずれることがあります。中のクッションとカバーのずれを直してください。</li> </ul>
			<p><b>フェザーの注意事項</b></p> <ul style="list-style-type: none"> <li>水などでフェザーが濡れた場合は、乾いた布などでただちに水分を拭き取り、十分乾燥させてください。フェザーが水気を含むと、フェザー特有の臭いが発生する原因になります。</li> </ul>
		[ 定期的 ]	<ul style="list-style-type: none"> <li>クッションの中身を取り出し、風通しのよい日陰で干してください。</li> <li>中のフェザーが片寄ることがあります。フェザークッション全体を揉みほぐし、中のフェザーが均等になるよう形を整えてください。</li> </ul>
■ 金属部のお手入れ		[ 日常的 ]	<ul style="list-style-type: none"> <li>金属部の表面に付着したほこりを、乾いた柔らかい布などで拭き取ってください。</li> <li>汚れがひどい場合は、柔らかい布を水で100倍程度に薄めた中性洗剤に浸し、固く絞ってから拭いてください。次に、きれいな水に浸し固く絞った布で、残った中性洗剤をよく拭き取ってください。</li> </ul>
			<p><b>メンテナンス注意事項</b></p> <ul style="list-style-type: none"> <li>水拭き後は表面に水分が残らないように、乾いた布などでよく拭き取ってください。水分が付着したままにしておくと、さびの原因になることがあります。</li> <li>市販の金属磨き剤等は使用しないでください。キズの原因になることがあります。</li> </ul>
		[ 定期的 ]	<ul style="list-style-type: none"> <li>ガラス部の表面に付着したほこりを柔らかい布などで拭き取ってください。</li> <li>汚れや皮脂などが付着した場合は、柔らかい布で拭き取ってください。</li> <li>汚れがひどい場合は、市販されているガラス用のクリーナーを使用してください。</li> </ul>
■ 組立製品のお手入れ		[ 定期的 ]	<ul style="list-style-type: none"> <li>組立製品は定期的(1年に1回)にネジや金具類のゆるみやぐらつきを点検し、ネジのゆるみがあった場合は、締め直してください。ゆるんだまま使用を続けると、ケガや破損の原因になることがあります。</li> </ul>
			<p><b>注意事項</b></p> <ul style="list-style-type: none"> <li>ネジの締めなおしを行う際は、まず製品の点検を行い安全確認した後に作業をしてください。</li> <li>ネジを回す方向に注意しゆっくり行ってください。ネジを回す方向を間違うとネジが緩み、ぐらつきや転倒の原因になります。</li> </ul>
			<p><b>注意事項</b></p> <ul style="list-style-type: none"> <li>ネジの締めなおしを行う際は、まず製品の点検を行い安全確認した後に作業をしてください。</li> <li>ネジを回す方向に注意しゆっくり行ってください。ネジを回す方向を間違うとネジが緩み、ぐらつきや転倒の原因になります。</li> </ul>



# MAINTENANCE FOR OIL FINISHED WOOD

オイルフィニッシュのメンテナンス方法

ABOUT MAINTENANCE FOR OIL FINISHED WOOD	ITEM
<b>MAINTENANCE KIT</b> メンテナンスキット	リボス オイルメンテナンスキット (オイルフィニッシュ NL用)
	リボス オイルメンテナンスキット (オイルフィニッシュ WH用)



※写真はNL用です。

※オイルフィニッシュ WH用は、NL用とは注意事項、メンテナンス方法が一部異なります。ご検討の際は、事前に各ショールームまでお問合せください。

## PROCESS

プロセス



### STEP-1

付属の研磨布、または市販のサンドペーパー(＃240-＃400程度)を使って木目に沿って研磨します。



### STEP-2

研磨した削りかすを布などで取り除きます。



### STEP-3

適量のメンテナンスオイルをウエス(柔らかい布)に含ませます。




### STEP-4

研磨した部分にオイルを塗りこみます。



### STEP-5

5分程度のちに、木材に浸透しきれないオイルをふき取ります。



### STEP-6

半日程度乾燥させて仕上げです。

## ATTENTION / CAUTION

### ■ ご使用上の注意事項

- 水気を放置しないでください。シミの原因になります。
- ビニールマットは使用しないでください。木材の反りやゆがみ、ワレなどの原因になります。
- 直射日光が当たる場所での使用は避けてください。ワレ、変形、変色等が発生する場合があります。
- 熱いものを直接置かないでください。跡が残る場合があります。

### 警告

- オイルが染み込んだウエス・布などは、自然発火の恐れがあります。水で十分に濡すか、密閉した缶に収納してから処分してください。
- 火気類の近くでは使用しないでください。発火や、火災の原因になります。
- 容器は密閉し、涼しく換気のよい場所に保管してください。また、直射日光を避け可燃物質及び、強力な酸化剤と一緒に保管しないでください。
- 子供の手の届かない所に保管してください。
- 誤飲した場合、無理に吐かず、直ちに医師の診断を受けてください。その際には本説明書または容器をお持ちください。

# ATTENTION & NOTICE

ご注意事項

ATTENTION	
<b>■ 使用環境</b>	下記のような環境でのご使用はお避けください。 注意点 <ul style="list-style-type: none"> <li>火気類の近く</li> <li>直射日光の当たる場所</li> <li>冷暖房器具や加湿器の吹き出し口の近く</li> <li>屋外や高温多湿な環境</li> <li>傾斜・段差のある場所</li> </ul>

<b>■ 組立製品</b>	<ul style="list-style-type: none"> <li>組立製品は、製品に同封された説明書に従って確実に組み立ててください。不完全な状態のまま使用すると、ケガや製品の変形、破損の原因になることがあります。</li> <li>定期的(1年に1回)にネジ、金具類のゆるみやぐらつきを点検してください。ネジのゆるみがあった場合は、組立説明書に従い締めなおしてください。</li> <li>異音や緩みが生じた場合には、組立説明書に従い締めなおしてください。改善されない場合は、そのまま使用せず、直ちに当社までご相談ください。</li> </ul>
---------------	--

<b>■ 家具の取扱注意事項</b>	<ul style="list-style-type: none"> <li>ケガや事故、破損の原因になることがありますので、取扱に際しては下記の注意点を必ずお守りください。</li> <li>製品の上に乗ったり、立ったりしないでください。</li> <li>家具以外の用途に使用しないでください。</li> <li>製品にぶら下らないでください。</li> <li>改造や分解はしないでください。</li> <li>保護者の目の届かないところで、小さなお子様を使用させないでください。</li> <li>製品に強い衝撃を加えないでください。</li> <li>製品が転倒すると破損する可能性があります。取扱にはご注意ください。</li> <li>不安定なものの上に乗せたり、製品を立てかけたりしないでください。</li> <li>メンテナンスを行う際は、「メンテナンス(P270～271)」をよく読み、注意して行ってください。</li> </ul>
--------------------	---

## NOTICE

<b>■ ご注文の注意事項</b>	納期 <ul style="list-style-type: none"> <li>ご注文後、約6週間から7週間の納期をいただきますので、ご了承ください。(ご注文の時期や商品によっては、8週間以上の納期を必要とする場合がございます)</li> <li>ご注文後7日以上納期の延長、短縮につきましては費用が発生する場合がございます。</li> </ul>
配送	<ul style="list-style-type: none"> <li>商品の配送地域や内容、セッティング、組立作業の有無により配送費が異なります。</li> <li>商品が室内に入ること、設置できることをご確認ください。なお、このような理由でのキャンセルはお受けいたしかねますのでご注意ください。</li> </ul>
商品の受取り	<ul style="list-style-type: none"> <li>商品の不良があった場合は、商品の修理又は交換にて対応させていただきます。</li> <li>商品納品時には、必ずお立会いをお願いいたします。納品時の立会いがなかった場合、キズ等の不具合には対応できかねる場合がございます。</li> <li>商品到着後は、直ちに商品の数量、仕様及びキズ、破損等の確認をお願いいたします。</li> <li>出荷前の検品・梱包については万全を期し、配送業者にも丁寧な配送を指示しておりますが、万一不備があった場合には、商品到着後3日以内に弊社までご連絡ください。</li> </ul>
キャンセル	<ul style="list-style-type: none"> <li>ご注文後、お客様のご都合による、商品の変更・仕様変更・キャンセルは、お受けいたしかねます。(その場合には、定額の50%をお支払いいただきます)</li> </ul>
免責事項	<ul style="list-style-type: none"> <li>災害、事故等、当社に責任のない事由により、予定の納期に商品をお届けできなかった場合、納期遅れによる損害については、当社は賠償責任を負いません。</li> <li>災害、事故等に起因する商品の損害については、当社は賠償責任を負いません。</li> </ul>

### ■ 天然素材の特徴について

- 天然素材(木製品・皮革製品など)は、その性質上、木目や色調、ツヤ、質感など一定ではありません。
- 木製品ご購入を検討されているお客様は、P143の「天然木材の特徴と取扱い」をお読みください。
- 木製品はその性質上、ワレ、反りなどが発生する場合がございます。納品後に発生した木製品の性質上の内容は、製品強度・使用上問題のない場合は天然素材の特徴としてご了承ください。
- 皮革製品ご購入を検討されているお客様は、P139の「天然皮革の特性について」をお読みください。
- 皮革製品はその性質上、ナチュラルマーク・色むらがある場合がございます。

## ATTENTION &amp; NOTICE

ご注意事項

## NOTICE

## ■ 品質保証規定

当社製品は、厳密な品質管理と検査を経てお届けしております。  
万一故障、破損が発生した場合には、当社の定める品質保証規定に基づき対応させていただきます。

## 保証内容

- ・製造上の問題により故障、破損が発生した場合に保証させていただきます。
- ・本保証は当社の判断により製品交換、部品交換、修理の範囲内に限らせていただきます。
- ・修理作業や、出張にかかる経費は当社が負担致します。
- ・製品配送費などの諸費用はおお客様にご負担していただく場合がございます。

## 保証期間

- ・製品の構造部は5年間、構造部以外の部位は3年間の保証期間を設定しております。
- ・保証期間は納品日からの開始となります。
- ・保証期間を明確にするため、納品時に交付を受けた納品書・保証書を一緒に保管してください。

区分	製品分類	保証対象部位	保証対象期間
構造部 製品の構造部とは、 通常使用の際に 製品にかかる負荷を受け止め、 製品の構造体を維持するために 強度を必要とする部位です。	チェア類	背、座(座板、ベルト)、肘、脚を含めたフレーム、張枠 など	5年間
	ソファ	背、座、肘、脚を含めたボディフレーム、張枠 など	
	テーブル	天板、脚部、幕板、天板と脚部の固定金具 など	
	ボード	本体箱部、脚部、本体箱部と脚部の固定金具 など	
構造部以外	チェア類	クッション材、張地、背ベルト、カバー、パイピング、脚先パーツ など	3年間
	ソファ	クッション材、張地、カバー、パイピング、脚先パーツ、ジョイントパーツ など	
	テーブル	脚先パーツ など	
	ボード	扉(パーツ含む)、引出(レール含む)、棚板、脚先パーツ、配線孔 など	

## 保証適用範囲外

- 保証期間内であっても、次の場合には有償修理となります。
- ・当社、もしくは当社が認める代理店からの購入履歴が証明できない場合
  - ・保証書の提示がない場合
  - ・取扱説明書・タグ・シール等に記載の注意事項をお守りいただけなかったことによる故障や破損
  - ・メンテナンス方法の誤り、または不当な修理や改造によっておきた故障や破損
  - ・組立説明書通りの正しい組立がなされていない場合
  - ・使用に際してできたキズや、経年劣化に関する内容の場合
  - ・消耗部品の消耗による交換(張地、床キズ防止用フェルト、プラパート、クッション材等)
  - ・天然素材取扱い上、適切なメンテナンスを行わなかったことによる故障や破損
  - ・天然素材の特徴による個体差の場合(木製品：節、木目、濃淡等 / 皮製品：ナチュラルマーク、色味等)
  - ・一般に機能上に影響のない音や臭い等の感覚的現象(音、臭い等)
  - ・お客様による移動、引越し、落下に起因する故障や破損
  - ・火災、地震、風水害、その他の天災地変等でおきた故障や破損
  - ・ホームユース(一般家庭での使用)以外で使用した場合
  - ・日本国外で使用した場合
  - ・別注仕様、特注仕様の製品の場合
  - ・その他の合理的事由から当社が保証対象外と判断した場合

保証に関する  
免責事項

- ・交換、修理が発生した時点で、同じ製品や部材が製造・販売中止になっている場合がございます。  
その場合は、当社が指定する他の同等製品、部材をご提案させていただきます。
- ・交換された旧製品、又は修理によって交換された旧部品は回収させていただきます。
- ・再塗装を行う場合、若干色味の差が生じる場合がございます。
- ・交換、修理期間中の代替品のお貸し出しはいたしかねます。
- ・製品の故障や破損が原因で発生した二次的損害に関しては、すべて保証対象外とさせていただきます。

日本国内の一般のご家庭以外でご使用になる場合、または、日本国外の当社が定める正規代理店より購入する場合は、別途保証の設定がございます。

## ■ その他

- ・カタログに掲載されている製品の色調などは、印刷のため実物と多少異なる場合があります。
- ・製品改良のため、予告なくデザインや仕様を変更する場合があります。

## INDEX

| CHAIR | ARMCHAIR | EASY CHAIR |

■ VISUAL PAGE に掲載のない商品に関しましては、弊社ホームページに情報を掲載しております。



## BEATRIX HIGH-BACK EASY CHAIR

VISUAL PAGE : 004-009

PRICE PAGE : 152-153



## BLAVA CHAIR, ARMCHAIR

VISUAL PAGE : 110, 112

PRICE PAGE : 154-157



## BLAVA EASY CHAIR

VISUAL PAGE : 106-107, 111, 113

PRICE PAGE : 154-157



## BLAVA HIGH-BACK EASY CHAIR

VISUAL PAGE : 113

PRICE PAGE : 154-157



## CAREZZA CHAIR, ARMCHAIR

VISUAL PAGE : —

PRICE PAGE : 158



## CLAUDE CHAIR, ARMCHAIR

VISUAL PAGE : 084-085, 088-089

PRICE PAGE : 159



## CLAUDE EASY CHAIR

VISUAL PAGE : 086-087

PRICE PAGE : 159



## INDEX

| CHAIR | ARMCHAIR | EASY CHAIR | LOUNGE CHAIR |

■ VISUAL PAGE に掲載のない商品につきましては、弊社ホームページに掲載しております。



**C-LINE ARMCHAIR**  
VISUAL PAGE : 090-091  
PRICE PAGE : 160



**GRACE LOUNGE CHAIR**  
VISUAL PAGE : 098-099  
PRICE PAGE : 161



**IBIZA FORTE ARMCHAIR**  
VISUAL PAGE : 080-081, 083  
PRICE PAGE : 162

## INDEX

| CHAIR | ARMCHAIR | EASY CHAIR | LOUNGE CHAIR | LOUNGE SOFA |

■ VISUAL PAGE に掲載のない商品につきましては、弊社ホームページに掲載しております。



**LUPIN LOUNGE SOFA**  
VISUAL PAGE : 114-115  
PRICE PAGE : 168



**MARCEL CHAIR**  
VISUAL PAGE : 076-079, 064-065, 068-071, 074  
PRICE PAGE : 169



**IBIZA FORTE EASY CHAIR**  
VISUAL PAGE : 018-021  
PRICE PAGE : 163



**KLINT CHAIR, ARMCHAIR**  
VISUAL PAGE : —  
PRICE PAGE : 164-165



**RIVAGE ARMCHAIR**  
VISUAL PAGE : 060-061, 062-063  
PRICE PAGE : 174-175



**RIVAGE EASY CHAIR**  
VISUAL PAGE : 052-055, 058-061, 026-027  
PRICE PAGE : 174-175



**RIVAGE LOUNGE CHAIR**  
VISUAL PAGE : 056, 060-061  
PRICE PAGE : 174-175



**LE BEAU ARMCHAIR**  
VISUAL PAGE : —  
PRICE PAGE : 166



**LOS LOUNGE CHAIR**  
VISUAL PAGE : —  
PRICE PAGE : 167



**SCHOLAR CHAIR**  
VISUAL PAGE : —  
PRICE PAGE : 176

## INDEX

| BENCH | OTTOMAN | STOOL |

■ VISUAL PAGE に掲載のない商品につきましては、弊社ホームページに掲載しております。

**MO BRIDGE BENCH, SQUARE BENCH**VISUAL PAGE : 038-039, 042-043, 068-069  
PRICE PAGE : 170-171**MT BENCH**VISUAL PAGE : 034-037, 026-027, 044-045, 062-063, 084-085  
PRICE PAGE : 172-173**BEATRIX OTTOMAN**VISUAL PAGE : 004-005, 007, 008-009  
PRICE PAGE : 152-153**BLAVA OTTOMAN**VISUAL PAGE : 112  
PRICE PAGE : 154-157**C-LINE STOOL**VISUAL PAGE : —  
PRICE PAGE : 160**MO BRIDGE STOOL**VISUAL PAGE : 008-009, 026-027, 040-041, 042-045  
PRICE PAGE : 170-171**RIVAGE STOOL**VISUAL PAGE : 057, 060-061  
PRICE PAGE : 174-175**VINCENT STOOL**VISUAL PAGE : 116-117  
PRICE PAGE : 177

## INDEX

| SOFA | CHAISE LONGUE | OTTOMAN | BENCH |

■ VISUAL PAGE に掲載のない商品につきましては、弊社ホームページに掲載しております。

**ARLES SOFA, CHAISE LONGUE, OTTOMAN**VISUAL PAGE : 092-095  
PRICE PAGE : 180-183**ARMSTRONG SOFA**VISUAL PAGE : —  
PRICE PAGE : 184**AVENUE SOFA**VISUAL PAGE : —  
PRICE PAGE : 185**COZY BOIS SOFA, CHAISE LONGUE, OTTOMAN, BENCH**VISUAL PAGE : —  
PRICE PAGE : 186-188



## INDEX

| SOFA | CHAISE LONGUE | OTTOMAN |

■ VISUAL PAGE に掲載のない商品につきましては、弊社ホームページに掲載しております。

**DIANA** SOFA, OTTOMANVISUAL PAGE : 046-051, 044-045  
PRICE PAGE : 189-190**LE BEAU** SOFAVISUAL PAGE : —  
PRICE PAGE : 191**LEEWISE EXCLUSIVE** SOFA, CHAISE LONGUE, OTTOMANVISUAL PAGE : 100-103  
PRICE PAGE : 192-201

## INDEX

| SOFA | CHAISE LONGUE | OTTOMAN |

■ VISUAL PAGE に掲載のない商品につきましては、弊社ホームページに掲載しております。

**LIGHT FIELD** SOFA, CHAISE LONGUE, OTTOMANVISUAL PAGE : 010-015, 008-009, 044-045  
PRICE PAGE : 202-213**LIGHT FIELD** SOFA, CHAISE LONGUE, OTTOMANVISUAL PAGE : 010-015, 008-009, 044-045  
PRICE PAGE : 202-213**PLAZA** SOFA, OTTOMANVISUAL PAGE : 096-099  
PRICE PAGE : 214-216

## INDEX

| DINING TABLE |

■ VISUAL PAGE に掲載のない商品につきましては、弊社ホームページに掲載しております。

**EX TABLE** DINING TABLEVISUAL PAGE : —  
PRICE PAGE : 220-221**FV TABLE** DINING TABLEVISUAL PAGE : —  
PRICE PAGE : 222-223**MC TABLE** DINING TABLEVISUAL PAGE : —  
PRICE PAGE : 228-230**MCM TABLE** DINING TABLEVISUAL PAGE : 078, 084-085  
PRICE PAGE : 231**MM TABLE** DINING TABLEVISUAL PAGE : —  
PRICE PAGE : 232-233

## INDEX

| DINING TABLE | LIVING TABLE | SIDE TABLE |

■ VISUAL PAGE に掲載のない商品につきましては、弊社ホームページに掲載しております。

**MO TABLE** DINING TABLEVISUAL PAGE : 068-074  
PRICE PAGE : 235-239**MT TABLE** DINING TABLEVISUAL PAGE : 064-067, 062-063  
PRICE PAGE : 240-242**QX TABLE** DINING TABLEVISUAL PAGE : 082-083  
PRICE PAGE : 244-246**CM TABLE** LIVING TABLEVISUAL PAGE : —  
PRICE PAGE : 218**COZY BOIS** LIVING TABLE, SIDE TABLEVISUAL PAGE : 090  
PRICE PAGE : 219



## INDEX

| LIVING TABLE | SIDE TABLE |

■ VISUAL PAGE に掲載のない商品につきましては、弊社ホームページに掲載しております。

**GO TABLE** LIVING TABLE, SIDE TABLEVISUAL PAGE : —  
PRICE PAGE : 224**LEEWISE EXCLUSIVE** SIDE TABLEVISUAL PAGE : —  
PRICE PAGE : 227**IBIZA FORTE** LIVING TABLE, SIDE TABLEVISUAL PAGE : 016-017, 008-009, 044-045, 095  
PRICE PAGE : 225-226**MO TABLE** LIVING TABLE, SIDE TABLEVISUAL PAGE : 075  
PRICE PAGE : 238-239**OS TABLE** SIDE TABLEVISUAL PAGE : 026-027, 102-105  
PRICE PAGE : 243

## INDEX

| DESK | STORAGE |

■ VISUAL PAGE に掲載のない商品につきましては、弊社ホームページに掲載しております。

**MO BRIDGE** SMALL DESKVISUAL PAGE : 040-043, 008-009, 026-027  
PRICE PAGE : 234**UNO** TV BOARDVISUAL PAGE : 118-119  
PRICE PAGE : 261-266**JABARA** AV BOARDVISUAL PAGE : 022-027  
PRICE PAGE : 248-255**JABARA** SIDEBOARDVISUAL PAGE : 028-033, 008-009, 026-027, 068-069, 078, 084-085  
PRICE PAGE : 256-260

INDEX

索引

A-K	SERIES	ITEM	PRICE	VISUAL		
A	ARLES	SOFA	180-183	092-095		
		CHAISE LONGUE				
		OTTOMAN				
		ARM COVER				
		ARMSTRONG			SOFA	184
A	AVENUE	SOFA	185			
B	BEATRIX	HIGH-BACK EASY CHAIR	152-153	004-009		
		OTTOMAN				
B	BLAVA	CHAIR	154-157	106-113		
		ARMCHAIR				
		EASY CHAIR				
		HIGH-BACK EASY CHAIR				
		OTTOMAN				
C	CAREZZA	CHAIR	158			
		ARMCHAIR				
C	CLAUDE	CHAIR	159	086-089, 084-085		
		ARMCHAIR				
		EASY CHAIR				
C	C-LINE	ARMCHAIR	160	090-091		
		STOOL				
C	CM TABLE	LIVING TABLE	218			
C	COZY BOIS	SOFA	186-188			
		CHAISE LONGUE				
		OTTOMAN				
		BENCH				
		LIVING TABLE			219	090
C	DIANA	SOFA	189-190	046-051, 044-045		
		OTTOMAN				
E	EX TABLE	DINING TABLE	220-221			
F	FV TABLE	DINING TABLE	222-223			
G	GO TABLE	LIVING TABLE	224			
		SIDE TABLE				
G	GRACE	LOUNGE CHAIR	161	098-099		
I	IBIZA FORTE	ARMCHAIR	162	080-081, 083		
		SPARE COVER				
		EASY CHAIR			163	018-021
		LIVING TABLE			225-226	016-017, 008-009, 044-045, 095
		SIDE TABLE				
J	JABARA	AV BOARD	248-255	022-027		
		SIDEBOARD			256-260	028-033, 008-009, 026-027, 068-069, 078, 084-085
K	KLINT	CHAIR	164-165			
		ARMCHAIR				
		SPARE COVER				

L-V	SERIES	ITEM	PRICE	VISUAL			
L	LE BEAU	ARMCHAIR	166				
		SOFA			191		
		LEEWISE EXCLUSIVE			MODULAR SOFA	192-201	100-103
		CHAISE LONGUE					
		OTTOMAN					
L	LIGHT FIELD	CUSHION	227				
		SIDE TABLE					
		MODULAR SOFA			202-213	010-015, 008-009, 044-045	
		CHAISE LONGUE					
		OTTOMAN					
L	LOS	LOUNGE CHAIR	167				
L	LUPIN	LOUNGE SOFA	168	114-115			
M	MARCEL	CHAIR	169	076-079, 064-065, 068-071, 074			
		SPARE COVER					
M	MC TABLE	DINING TABLE	228-230				
M	MCM TABLE	DINING TABLE	231	078, 084-085			
M	MM TABLE	DINING TABLE	232-233				
M	MO BRIDGE	STOOL	170-171	038-045, 008-009, 026-027, 068-069			
		BENCH					
		SQUARE BENCH					
		SMALL DESK			234	040-043, 008-009, 026-027	
M	MO TABLE	DINING TABLE (長方形)	235-239	068-075			
		DINING TABLE (円形)					
		LIVING TABLE					
		SIDE TABLE					
M	MT	BENCH	172-173	034-037, 026-027, 044-045, 062-063, 084-085			
M	MT TABLE	DINING TABLE	240-242	064-067, 062-063			
O	OS TABLE	SIDE TABLE	243	104-105, 026-027, 102-103			
P	PLAZA	MODULAR SOFA	214-216	096-099			
		OTTOMAN					
Q	QX TABLE	DINING TABLE	244-246	082-083			
R	RIVAGE	ARMCHAIR	174-175	052-063, 026-027			
		EASY CHAIR					
		LOUNGE CHAIR					
S	SCHOLAR	CHAIR	176				
U	UNO	MODULAR TV BOARD	261-266	118-119			
V	VINCENT	STOOL	177	116-117			
V	OTHER	CUSHION	267				
		SUPPORT CUSHION					
		CUSTOMIZE			268		

SHOWROOM / FACTORY

リッツウエル ショールーム・ファクトリーのご案内

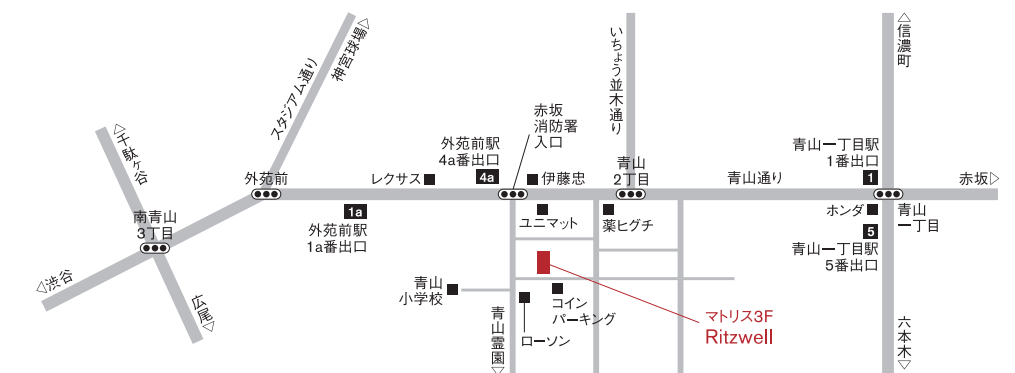
PLACE

TOKYO

東京ショールーム



107-0062  
東京都港区南青山2-13-7 マトリス3F  
tel.03-5772-3460 fax.03-5772-3461

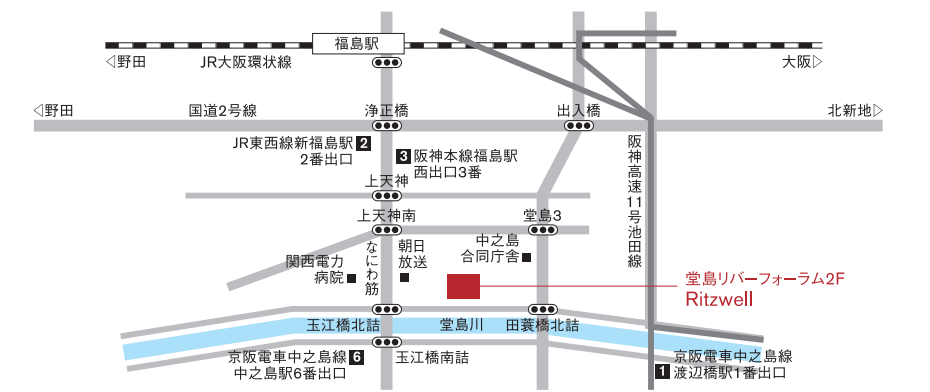


OSAKA

大阪ショールーム



553-0003  
大阪府大阪市福島区福島1-1-17 堂島リバーフォーラム2F  
tel.06-4256-5970 fax.06-4256-5971

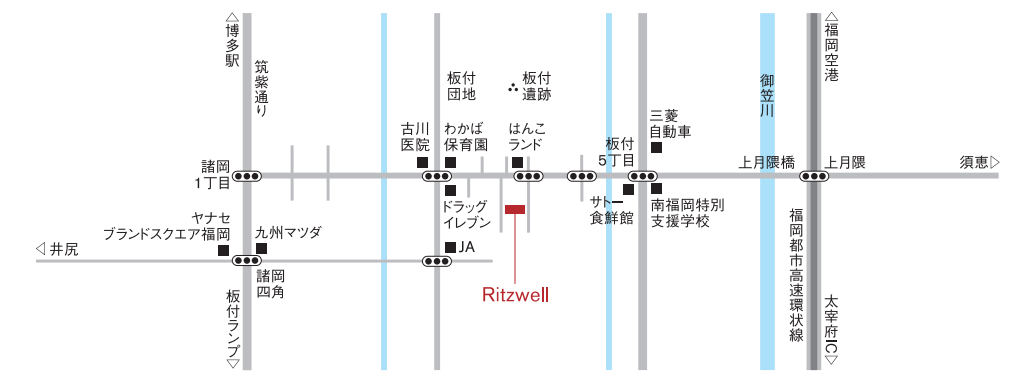


FUKUOKA

福岡ショールーム



812-0888  
福岡県福岡市博多区板付5-2-9  
tel.092-584-2240 fax.092-584-2241  
※駐車場あり



FACTORY

糸島シーサイドファクトリー



819-1641  
福岡県糸島市二丈吉井3515-1



※営業時間・定休日に関しては、各ショールームにお問合せいただくか、弊社ホームページにてご確認ください。



**RITZWELL  
CATALOG  
VOLUME 13**

**Ritzwell**

**TOKYO**

Matrice Bldg. 3F  
2-13-7 Minami-aoyama  
Minato-ku Tokyo 107-0062  
tel.03-5772-3460  
fax.03-5772-3461

**OSAKA**

Dojima River Forum 2F  
1-1-17 Fukushima Fukushima-ku  
Osaka-shi Osaka 553-0003  
tel.06-4256-5970  
fax.06-4256-5971

**FUKUOKA**

5-2-9 Itazuke Hakata-ku  
Fukuoka-shi Fukuoka 812-0888  
tel.092-584-2240  
fax.092-584-2241

**FACTORY**

Itoshima Seaside Factory  
3515-1 Nijoyoshii  
Itoshima-shi Fukuoka 819-1641

**MILANO**

Ritzwell Italia S.r.l.  
Milano, Italia

**THANKS TO :**

Alberto Strada (PHOTO P024, P124-125)  
TOOY (SUSPENSION LIGHT: Lily P068-069, Osman 560.17 P026-027  
TABLE LIGHT: Macao P068-069)  
INGO MAURER (FLOOR LIGHT: Wo-Tum-Bu 1 P026-027)  
NAHOOR (TABLE LIGHT: KW P026-027)  
LUMINA (DESK LIGHT: Flo P026-027)  
Roll & Hill (SUSPENSION LIGHT: Agnes Chandelier P062-063,  
Modo Chandelier P078, Maxhedron P084-085)  
Paolo Castelli S.p.A. (FLOOR LIGHT: For Hall Lamp P044-045)

**[www.ritzwell.com](http://www.ritzwell.com)  
[info@ritzwell.com](mailto:info@ritzwell.com)**