

# JABARA SIDEBOARD

ジャバラ サイドボード  
DESIGN : SHINSAKU MIYAMOTO



## ITEM VARIATION



SIDEBOARD (A-TYPE)



SIDEBOARD (A-TYPE)



SIDEBOARD (B-TYPE)



SIDEBOARD (C-TYPE)

## SPECIFICATION

[標準仕様]	木部	: ウォールナット (ウレタン塗装 NL) ナラ (ウレタン塗装 NL-WH)
	引出し前板	: 厚革 (BK)
	脚部	: スティール (BK)
[オプション]	インナートレイ (皮革貼り)	: 皮革 (LE-8010) / 人工スエード (グレージュ)
	インナーボックス (皮革貼り)	: 皮革 (LE-8010) / 人工スエード (グレージュ)
	棚板	: 木部と同材種
[アップグレード]	木部	: ナラ (マットウレタン塗装 mTG)
	引出し前板	: 厚革 (TG-BD-VB-DB)
	脚部	: ステンレススティールヘアライン (HL-BS-BZ-AB-AG-CR)

[特記事項] ・付属の転倒防止具をご使用ください。  
・脚部：組立式  
・収納部にはそれぞれ棚板が1枚付属しています。

[VISUAL PAGE 掲載] P028-033, 008-009, 026-027, 068-069, 078, 084-085

[アワード] シカゴ・グッドデザイン賞 2018 (アメリカ) 受賞  
レッド・ドット・デザイン賞 2018 (ドイツ) 受賞  
アーキプロダクツ・デザイン賞 2018 (イタリア) 受賞

[積載制限]	総耐荷重	: W900 - 80kg / W1200 - 100kg / W1800 - 130kg / W2000 - 140kg
	天板	: 40kg
	棚板	: 10kg
	引出し	: 7kg

## FEATURES

### WOOD AND COLOR VARIATION

木部バリエーション


材質、木部色は右記の3種よりお選びいただけます。



### JABARA SLIDING DOOR

蛇腹式引き戸

無垢材を1本ずつ細く切り分けアール形状に加工したパーツを、色味や木目の表情を丁寧に選別しながら仕上げることで、蛇腹戸の繊細な美しさをより引き立てています。無垢材特有の豊かな表情と共に、開閉時に手に伝わるわずかな重みや木の擦れる感覚など、蛇腹戸ならではの感触もお楽しみいただけます。



### DRAWER

引き出し

引出しの前板には植物タンニン鞣しで丁寧に仕上げられた厚革が施されています。標準仕様の厚革のカラーはブラック。上質な皮革の手触りと引出しの滑らかな動きが生み出す贅沢な開閉感と共に、蛇腹の繊細なデザインを引き立てる厚革ならではのモダンな美しさをご堪能ください。



### INNER TRAY / INNER BOX (OPTION)

インナートレイとインナーボックス (オプション)

引出しにはインナートレイ、収納部分にはインナーボックスをご用意しています。トレイとボックスのベース部分は高級感のあるセミアニリン仕上げの天然皮革貼り。内側には人工スエードを採用し、収納時にキズがつかないように配慮を施しています。



インナーボックス





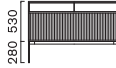

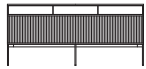
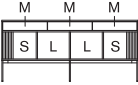
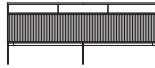
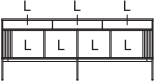

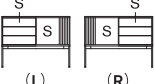

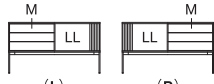
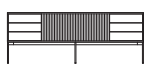
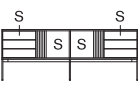


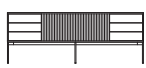
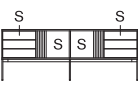


インナートレイ

- URETHANE FINISH COLOR : NL (ナチュラル)・WH (ホワイト)・mTG (マットアップグレー)
- STEEL COLOR : BK (ブラック)
- STAINLESS STEEL COLOR : HL (シャイニーヘアライン)・BS (シャイニーブラス)・BZ (シャイニーブロンズ)・AB (アンティークブラス)・AG (アンティークグレー)・CR (クラシックローズ)
- THICK LEATHER COLOR : TG (トープグレー)・BK (ブラック)・BD (バーガンディ)・VB (ヴィンテージブラウン)・DB (ダークブラウン)

# JABARA SIDEBORD






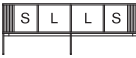
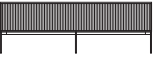

ジャバラ サイドボード

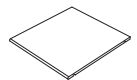
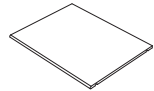
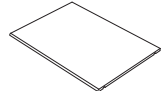
DESIGN : SHINSAKU MIYAMOTO

ITEM	TYPE	VARIATION / SIZE	DRAWER AND INSIDE TYPE	ITEM NO.	WOOD	DRAWER FRONT	LEG	PRICE	
BODY ボディ	A	 W900×D430×H810		<b>JBA 2111-090</b> JBA 2111-090	ウォールナット (ウレタン塗装)	■ NL ■ BK	厚革 ■ BK スチール ■ BK	550,000	
				<b>JBA 2112-090</b> JBA 2112-090	ナラ (ウレタン塗装)	■ NL ■ WH	厚革 ■ BK スチール ■ BK		
		 W1208×D430×H810		<b>JBA 2331-120</b> JBA 2331-120	ウォールナット (ウレタン塗装)	■ NL	厚革 ■ BK スチール ■ BK	616,000	
				<b>JBA 2332-120</b> JBA 2332-120	ナラ (ウレタン塗装)	■ NL ■ WH	厚革 ■ BK スチール ■ BK		
	 W1800×D430×H810		<b>JBA 2115-180</b> JBA 2115-180	ウォールナット (ウレタン塗装)	■ NL	厚革 ■ BK スチール ■ BK	946,000		
			<b>JBA 2116-180</b> JBA 2116-180	ナラ (ウレタン塗装)	■ NL ■ WH	厚革 ■ BK スチール ■ BK			
	 W2000×D430×H810		<b>JBA 2117-200</b> JBA 2117-200	ウォールナット (ウレタン塗装)	■ NL	厚革 ■ BK スチール ■ BK	979,000		
			<b>JBA 2118-200</b> JBA 2118-200	ナラ (ウレタン塗装)	■ NL ■ WH	厚革 ■ BK スチール ■ BK			
	B		 W900×D430×H670		<b>JBB 2121-090 (L)</b> JBB 2121-090 (L)	ウォールナット (ウレタン塗装)	■ NL	厚革 ■ BK スチール ■ BK	528,000
					<b>JBB 2123-090 (R)</b> JBB 2123-090 (R)	ナラ (ウレタン塗装)	■ NL ■ WH	厚革 ■ BK スチール ■ BK	
			 W1208×D430×H670		<b>JBB 2122-090 (L)</b> JBB 2122-090 (L)	ナラ (ウレタン塗装)	■ NL ■ WH	厚革 ■ BK スチール ■ BK	
					<b>JBB 2124-090 (R)</b> JBB 2124-090 (R)	ウォールナット (ウレタン塗装)	■ NL	厚革 ■ BK スチール ■ BK	605,000
 W1800×D430×H670			<b>JBB 2333-120 (L)</b> JBB 2333-120 (L)	ウォールナット (ウレタン塗装)	■ NL	厚革 ■ BK スチール ■ BK			
			<b>JBB 2335-120 (R)</b> JBB 2335-120 (R)	ナラ (ウレタン塗装)	■ NL ■ WH	厚革 ■ BK スチール ■ BK			
 W2000×D430×H670			<b>JBB 2334-120 (L)</b> JBB 2334-120 (L)	ナラ (ウレタン塗装)	■ NL ■ WH	厚革 ■ BK スチール ■ BK			
			<b>JBB 2336-120 (R)</b> JBB 2336-120 (R)	ウォールナット (ウレタン塗装)	■ NL	厚革 ■ BK スチール ■ BK	880,000		
			 W1800×D430×H670		<b>JBB 2125-180</b> JBB 2125-180	ウォールナット (ウレタン塗装)	■ NL	厚革 ■ BK スチール ■ BK	880,000
					<b>JBB 2126-180</b> JBB 2126-180	ナラ (ウレタン塗装)	■ NL ■ WH	厚革 ■ BK スチール ■ BK	
			 W2000×D430×H670		<b>JBB 2127-200</b> JBB 2127-200	ウォールナット (ウレタン塗装)	■ NL	厚革 ■ BK スチール ■ BK	924,000
					<b>JBB 2128-200</b> JBB 2128-200	ナラ (ウレタン塗装)	■ NL ■ WH	厚革 ■ BK スチール ■ BK	

# JABARA SIDEBOARD

ジャバラ サイドボード  
DESIGN : SHINSAKU MIYAMOTO

ITEM	TYPE	VARIATION / SIZE	DRAWER AND INSIDE TYPE	ITEM NO.	WOOD	LEG	PRICE
BODY ボディ	C	 W900×D430×H670		JBC 2131-090	ウォールナット (ウレタン塗装) ■ NL	スチール ■ BK	374,000
				JBC 2132-090	ナラ (ウレタン塗装) ■ NL ■ WH	スチール ■ BK	
		 W1208×D430×H670		JBC 2337-120	ウォールナット (ウレタン塗装) ■ NL	スチール ■ BK	440,000
				JBC 2338-120	ナラ (ウレタン塗装) ■ NL ■ WH	スチール ■ BK	
		 W1800×D430×H670		JBC 2135-180	ウォールナット (ウレタン塗装) ■ NL	スチール ■ BK	605,000
				JBC 2136-180	ナラ (ウレタン塗装) ■ NL ■ WH	スチール ■ BK	
		 W2000×D430×H670		JBC 2137-200	ウォールナット (ウレタン塗装) ■ NL	スチール ■ BK	649,000
				JBC 2138-200	ナラ (ウレタン塗装) ■ NL ■ WH	スチール ■ BK	

ITEM	TYPE	SIZE	ITEM NO.	WOOD	PRICE
SHELF BOARD 棚板	S	 W305×D327×T10	JB 2141	ウォールナット (ウレタン塗装) ■ NL	12,100
			JB 2142	ナラ (ウレタン塗装) ■ NL ■ WH	
	L	 W420×D327×T10	JB 2143	ウォールナット (ウレタン塗装) ■ NL	15,400
			JB 2144	ナラ (ウレタン塗装) ■ NL ■ WH	
	LL	 W460×D327×T10	JB 2339	ウォールナット (ウレタン塗装) ■ NL	17,600
			JB 2340	ナラ (ウレタン塗装) ■ NL ■ WH	

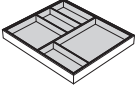
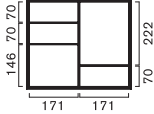
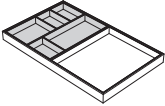

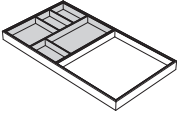
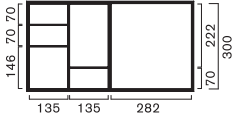
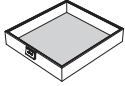
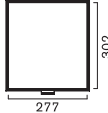
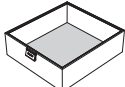
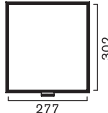
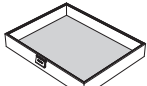
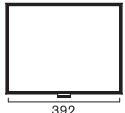
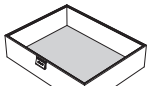
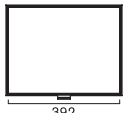
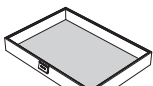

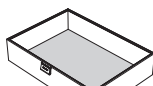

OPTION

収納部の棚板は追加が可能です。  
収納部の幅に合わせて3種ご用意しています。

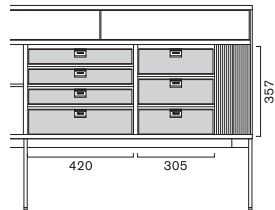
# JABARA SIDEBOARD

ジャバラ サイドボード

DESIGN : SHINSAKU MIYAMOTO

ITEM	TYPE	SIZE	ITEM NO.	MATERIAL	PRICE
<b>INNER TRAY</b> インナートレイ <input type="checkbox"/> OPTION  Aタイプ、Bタイプの引出しには、インナートレイをご用意しています。引出しサイズに合わせ3種類(W370、W524、W590)からお選びいただけます。	S	  <p>W370×D318×H40 (内寸 H32)</p>	<b>LIT 2146-040S</b> LIT 2146-040S	■ 皮革 (LE-8010) ■ 人工スエード (グレージュ) ※立体図グレー色部分	49,500
	M	  <p>W524×D318×H40 (内寸 H32)</p>	<b>LIT 2147-040M</b> LIT 2147-040M	■ 皮革 (LE-8010) ■ 人工スエード (グレージュ) ※立体図グレー色部分	67,100
	L	  <p>W590×D318×H40 (内寸 H32)</p>	<b>LIT 2148-040L</b> LIT 2148-040L	■ 皮革 (LE-8010) ■ 人工スエード (グレージュ) ※立体図グレー色部分	73,700
<b>INNER BOX</b> インナーボックス <input type="checkbox"/> OPTION  収納部の幅に合わせてインナーボックスをご用意しています。高さは2種類(H60、H100)からお選びいただけます。	S	  <p>W295×D320×H60 (内寸 H52)</p>	<b>LIB 2151-060S</b> LIB 2151-060S	■ 皮革 (LE-8010) ■ 人工スエード (グレージュ) ※立体図グレー色部分	51,700
		  <p>W295×D320×H100 (内寸 H92)</p>	<b>LIB 2152-100S</b> LIB 2152-100S	■ 皮革 (LE-8010) ■ 人工スエード (グレージュ) ※立体図グレー色部分	63,800
	L	  <p>W410×D320×H60 (内寸 H52)</p>	<b>LIB 2153-060L</b> LIB 2153-060L	■ 皮革 (LE-8010) ■ 人工スエード (グレージュ) ※立体図グレー色部分	60,500
		  <p>W410×D320×H100 (内寸 H92)</p>	<b>LIB 2154-100L</b> LIB 2154-100L	■ 皮革 (LE-8010) ■ 人工スエード (グレージュ) ※立体図グレー色部分	71,500
	LL	  <p>W450×D320×H60 (内寸 H52)</p>	<b>LIB 2341-060LL</b> LIB 2341-060LL	■ 皮革 (LE-8010) ■ 人工スエード (グレージュ) ※立体図グレー色部分	63,800
		  <p>W450×D320×H100 (内寸 H92)</p>	<b>LIB 2342-100LL</b> LIB 2342-100LL	■ 皮革 (LE-8010) ■ 人工スエード (グレージュ) ※立体図グレー色部分	74,800

インナーボックス配置例



# JABARA SIDEBOARD

ジャバラ サイドボード  
DESIGN : SHINSAKU MIYAMOTO

ITEM	WOOD / LEG / DRAWER FRONT	TYPE	ITEM NO.	PRICE
<b>MATTE URETHANE FINISH</b> マットウレタン塗装 <b>UPGRADE</b>	ナラ (マットウレタン塗装) ■ mTG	<b>W900・W1200</b> W900, W1200	<b>JB 2479</b> JB 2479	<b>+33,000</b>
		<b>W1800・W2000</b> W1800, W2000	<b>JB 2480</b> JB 2480	<b>+48,400</b>
<b>STAINLESS STEEL LEG</b> 脚部ステンレススティール <b>UPGRADE</b>	ステンレススティールヘアライン ■ HL ■ BS ■ BZ ■ AB ■ AG ■ CR	<b>W900</b> W900	<b>JB 2231</b> JB 2231	<b>+79,200</b>
		<b>W1200</b> W1200	<b>JB 2343</b> JB 2343	<b>+85,800</b>
		<b>W1800</b> W1800	<b>JB 2232</b> JB 2232	<b>+112,200</b>
		<b>W2000</b> W2000	<b>JB 2233</b> JB 2233	<b>+118,800</b>
<b>DRAWER FRONT</b> 前板厚革 <b>UPGRADE</b>	厚革 ■ TG ■ BD ■ VB ■ DB	<b>W900 A-TYPE</b> W900 A-TYPE	<b>JB 2256</b> JB 2256	<b>+19,800</b>
		<b>W1200 A-TYPE</b> W1200 A-TYPE	<b>JB 2344</b> JB 2344	<b>+24,200</b>
		<b>W1800 A-TYPE</b> W1800 A-TYPE	<b>JB 2257</b> JB 2257	<b>+36,300</b>
		<b>W2000 A-TYPE</b> W2000 A-TYPE	<b>JB 2258</b> JB 2258	<b>+39,600</b>
		<b>W900 B-TYPE</b> W900 B-TYPE	<b>JB 2259</b> JB 2259	<b>+29,700</b>
		<b>W1200 B-TYPE</b> W1200 B-TYPE	<b>JB 2345</b> JB 2345	<b>+36,300</b>
		<b>W1800 B-TYPE・W2000 B-TYPE</b> W1800 B-TYPE, W2000 B-TYPE	<b>JB 2260</b> JB 2260	<b>+59,400</b>

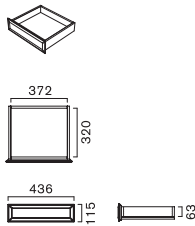
## FEATURES

### DRAWER

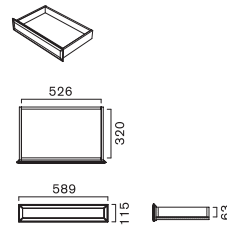
引出し有効寸法

AタイプとBタイプには引出しが付属しています。  
※オプションにてインナートレイをご用意しています。

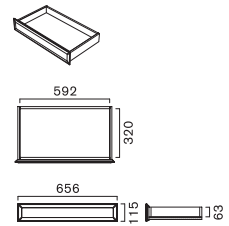
Sタイプ (W436)



Mタイプ (W589)



Lタイプ (W656)

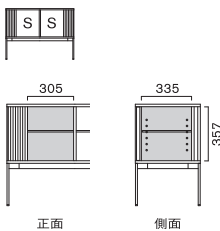


### INSIDE

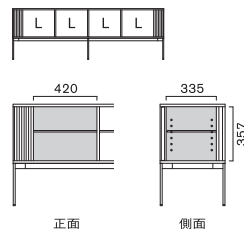
内部有効寸法

収納部にはそれぞれ棚板1枚が付属しています。  
棚板の位置は40mm間隔で6段階の調整が可能です。  
※オプションにてインナーボックスをご用意しています。

Sタイプ (W305)



Lタイプ (W420)



LLタイプ (W460)

