

BEATRIX



Ritzwell

www.ritzwell.com
info@ritzwell.com

TOKYO

Matrice Bldg. 3F
2-13-7 Minami-aoyama
Minato-ku Tokyo 107-0062
tel. 03-5772-3460
fax. 03-5772-3461

OSAKA

Dojima River Forum 2F
1-1-17 Fukushima Fukushima-ku
Osaka-shi Osaka 553-0003
tel. 06-4256-5970
fax. 06-4256-5971

FUKUOKA

5-2-9 Itazuke Hakata-ku
Fukuoka-shi Fukuoka 812-0888
tel. 092-584-2240
fax. 092-584-2241

FACTORY

Itoshima Seaside Factory
3515-1 Nijoyoshii Itoshima-shi
Fukuoka 819-1641
tel. 092-326-8011
fax. 092-326-8012

MILANO

Ritzwell Italia S.r.l.
Milano, Italia

Ritzwell



BEATRIX

ベアトリクス

DESIGN : SHINSAKU MIYAMOTO



reddot design award
winner 2019

ABOUT BEATRIX

木・革・布、異素材をユニークに使い分けた表情の面白さ。

凜とした後姿からは想像もつかないクッションの柔らかな表情。

モダンさと懐かしさが交差する温かい雰囲気など。

いくつものデザイン要素を巧みに組み合わせた独創的なフォルムとその完成度の高さと、

独特の存在感を際立たせながらも、どこか懐かしさを感じさせる温かみのある雰囲気、
空間に心地よいやすらぎをもたらします。

ベアトリクスの魅力は、審美性と機能性の追及から生まれた究極の座り心地。

ていねいな手仕事作り出した美しいフォルムと、

人間工学に基づいた確かな技術力が支える高いクッション性が、

驚きの座り心地を約束します。

大胆さの中に優雅さを感じさせるシェルデザインは、

植物タンニン鞣しの厚革とファブリックやレザーとのコンビネーションの妙。

厚革が醸し出す重厚感が、大胆にカーブしたヘッドレストや

包み込むようなシートの仕上がり感を、さらに上質なものにしています。

背もたれに張り込まれた柔らかなクッションが体全体をやさしく受け止め、

大きく湾曲したヘッドレストが周囲の視界や気配を程よく遮ることで、

身も心もゆったりと包まれるような安心感を生み出しています。

自分だけの静かな世界に浸りながら、贅沢なくつろぎの時をお楽しみください。



ITEM VARIATION

BEATRIX HIGH-BACK EASY CHAIR (LARGE)

W800×D940×H1050 SH400 AH550
ITEM NO. BEATRIX 2103
WALNUT (OIL)
FABRIC (T-3037)
SHL: THICK LEATHER (VB)



BEATRIX HIGH-BACK EASY CHAIR (LARGE)

W800×D940×H1050 SH400 AH550
ITEM NO. BEATRIX 2101
WALNUT (OIL)
LEATHER (L-7006)
SHL: THICK LEATHER (BK)



NEW BEATRIX HIGH-BACK EASY CHAIR (MEDIUM)

W770×D870×H980 SH380 AH520
ITEM NO. BEATRIX 2273
WALNUT (OIL)
FABRIC (Z-4006)
SHL: THICK LEATHER (TG)



NEW BEATRIX HIGH-BACK EASY CHAIR (MEDIUM)

W770×D870×H980 SH380 AH520
ITEM NO. BEATRIX 2273
WALNUT (OIL)
FABRIC (Z-4006)
SHL: THICK LEATHER (TG)



BEATRIX OTTOMAN

W740×D480×H450 SH380
ITEM NO. BEATRIX 2107
WALNUT (OIL)
FABRIC (T-3037)
SHL: THICK LEATHER (VB)



BEATRIX OTTOMAN

W740×D480×H450 SH380
ITEM NO. BEATRIX 2105
WALNUT (OIL)
LEATHER (L-7006)
SHL: THICK LEATHER (BK)



SPECIFICATION

[標準仕様]

木部

：ウォールナット材 (オイルフィニッシュNL色)

ナラ材 (オイルフィニッシュNL色・WH色 / ウレタン塗装NL色・BK色)

SHL (シェル)：厚革 (ブラック・バーガンディ・ヴィンテージブラウン・ダークブラウン・トープグレー)

[特記事項]

張込みタイプ

[受賞歴]

レッド・ドット・デザイン賞 2019 WINNER

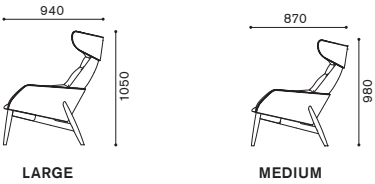


reddot design award
winner 2019

SIZE VARIATION

サイズ


ゆったり目の“LARGE”タイプとそれよりややコンパクトな“MEDIUM”タイプの2サイズ展開。お好きなサイズ感をお選びいただくことで、「包み込まれるような」快適な座り心地を実感していただけます。お気に入りのBEATRIXに身を委ねて、贅沢なくつろぎの時をお楽しみください。



THICK LEATHER

厚革

リッツウェルデザインを支える代表的な素材のひとつである厚革は、通常の革に比べ倍以上の厚さで仕上げられており、安定した強度と美しいハリ感が特徴です。通常、レザーはソファやイスの上張り材として使われますが、この厚革はその厚さや伸びにくさの特性から、張材としてだけでなく、ユニークな構造材としての一面を併せ持っています。厚革を使ったリッツウェルならではの構造的デザインは、この素材との出会いから生まれているのです。古くからの植物タンニン鞣しで処理される厚革は強度が強く、厚革らしいしっかりとしたハリを残しながらも、経年変化によって革本来の美しさを増していくのが特徴です。厚革本来の表情をより際立たせるためのコバ処理（革の切り口）へのこだわりや美しいステッチ使いも、厚革の魅力です。シンプルな素材だからこそ光る、職人技も併せてお楽しみください。



BLACK
JAPAN MADE
ブラック
(日本製)



BURGUNDY
ITALY MADE
バーガンディ
(イタリア製)



VINTAGE BROWN
ITALY MADE
ヴィンテージブラウン
(イタリア製)



DARK BROWN
JAPAN MADE
ダークブラウン
(日本製)














































































TAUPE GRAY
ITALY MADE
トープグレー
(イタリア製)

MADE IN TOSCANA
メイド・イン・トスカーナ

世界で有数の鞣し技術と歴史を誇るイタリアのトスカーナ地方。その中でもトスカーナ植物タンニン鞣し革は、イタリア植物タンニン鞣し革協会の厳格な規定に基づいて製造された革だけに与えられる最高級ブランドです。



ITEM / SIZE	ITEM NO.	WOOD	SHL (シェル)	
HIGH-BACK EASY CHAIR (LARGE) イージーチェア ハイバックタイプ (L)	BEATRIX 2101 ベアトリクス 2101	 ウォールナット (オイルフィニッシュNL色)	 厚革 (ブラック)	
	BEATRIX 2102 ベアトリクス 2102	 ナラ (オイルフィニッシュNL色)	 厚革 (ブラック)	
		 ナラ (オイルフィニッシュWH色)		
		 ナラ (ウレタン塗装NL色)	 厚革 (ブラック)	
	BEATRIX 2103 ベアトリクス 2103	 ナラ (ウレタン塗装BK色)		
		 ウォールナット (オイルフィニッシュNL色)	 厚革 (バーガンディ)	 厚革 (ダークブラウン)
			 厚革 (ヴィンテージブラウン)	 厚革 (トープグレー)
	BEATRIX 2104 ベアトリクス 2104	 ナラ (オイルフィニッシュNL色)	 厚革 (バーガンディ)	 厚革 (ダークブラウン)
		 ナラ (オイルフィニッシュWH色)	 厚革 (ヴィンテージブラウン)	 厚革 (トープグレー)
		 ナラ (ウレタン塗装NL色)	 厚革 (バーガンディ)	 厚革 (ダークブラウン)
		 ナラ (ウレタン塗装BK色)	 厚革 (ヴィンテージブラウン)	 厚革 (トープグレー)

ITEM / SIZE	ITEM NO.	WOOD	SHL (シェル)	
HIGH-BACK EASY CHAIR (MEDIUM) イージーチェア ハイバックタイプ (M)	BEATRIX 2271 ベアトリクス 2271	 ウォールナット (オイルフィニッシュNL色)	 厚革 (ブラック)	
	BEATRIX 2272 ベアトリクス 2272	 ナラ (オイルフィニッシュNL色)	 厚革 (ブラック)	
		 ナラ (オイルフィニッシュWH色)		
		 ナラ (ウレタン塗装NL色)	 厚革 (ブラック)	
		 ナラ (ウレタン塗装BK色)		
	BEATRIX 2273 ベアトリクス 2273	 ウォールナット (オイルフィニッシュNL色)	 厚革 (バーガンディ)	 厚革 (ダークブラウン)
			 厚革 (ヴィンテージブラウン)	 厚革 (トープグレー)
	BEATRIX 2274 ベアトリクス 2274	 ナラ (オイルフィニッシュNL色)	 厚革 (バーガンディ)	 厚革 (ダークブラウン)
		 ナラ (オイルフィニッシュWH色)	 厚革 (ヴィンテージブラウン)	 厚革 (トープグレー)
		 ナラ (ウレタン塗装NL色)	 厚革 (バーガンディ)	 厚革 (ダークブラウン)
		 ナラ (ウレタン塗装BK色)	 厚革 (ヴィンテージブラウン)	 厚革 (トープグレー)
OTTOMAN オットマン	BEATRIX 2105 ベアトリクス 2105	 ウォールナット (オイルフィニッシュNL色)	 厚革 (ブラック)	
	BEATRIX 2106 ベアトリクス 2106	 ナラ (オイルフィニッシュNL色)	 厚革 (ブラック)	
		 ナラ (オイルフィニッシュWH色)		
		 ナラ (ウレタン塗装NL色)	 厚革 (ブラック)	
		 ナラ (ウレタン塗装BK色)		
	BEATRIX 2107 ベアトリクス 2107	 ウォールナット (オイルフィニッシュNL色)	 厚革 (バーガンディ)	 厚革 (ダークブラウン)
			 厚革 (ヴィンテージブラウン)	 厚革 (トープグレー)
	BEATRIX 2108 ベアトリクス 2108	 ナラ (オイルフィニッシュNL色)	 厚革 (バーガンディ)	 厚革 (ダークブラウン)
		 ナラ (オイルフィニッシュWH色)	 厚革 (ヴィンテージブラウン)	 厚革 (トープグレー)
		 ナラ (ウレタン塗装NL色)	 厚革 (バーガンディ)	 厚革 (ダークブラウン)
		 ナラ (ウレタン塗装BK色)	 厚革 (ヴィンテージブラウン)	 厚革 (トープグレー)

※サイズ表示はmm (ミリメートル) 単位です。

INFORMATION

	その他の詳細については別冊「PRICE LIST (VOLUME 12)」をご参照ください。	
	・ ガイダンス	P008
	・ フィニッシング	P118-135
	・ メンテナンス	P136-137
	・ アテンション	P138-139
■その他		
・ カタログに掲載されている製品の色調などは、印刷のため実物と多少異なる場合があります。		
・ 製品改良のため、予告なくデザインや仕様を変更する場合があります。		